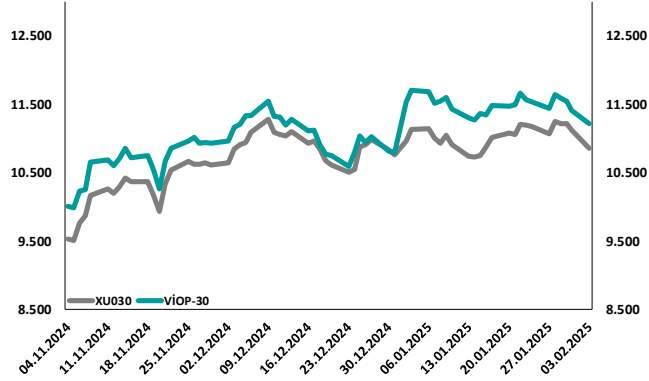
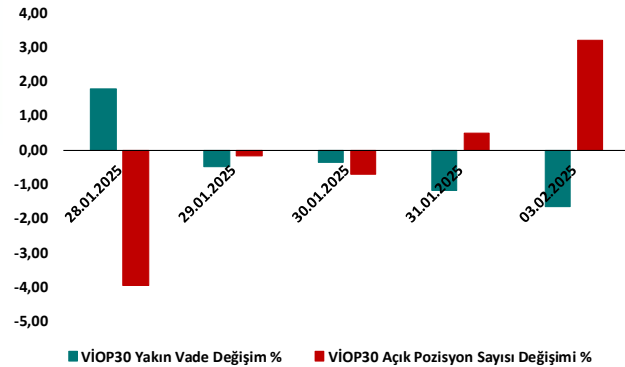


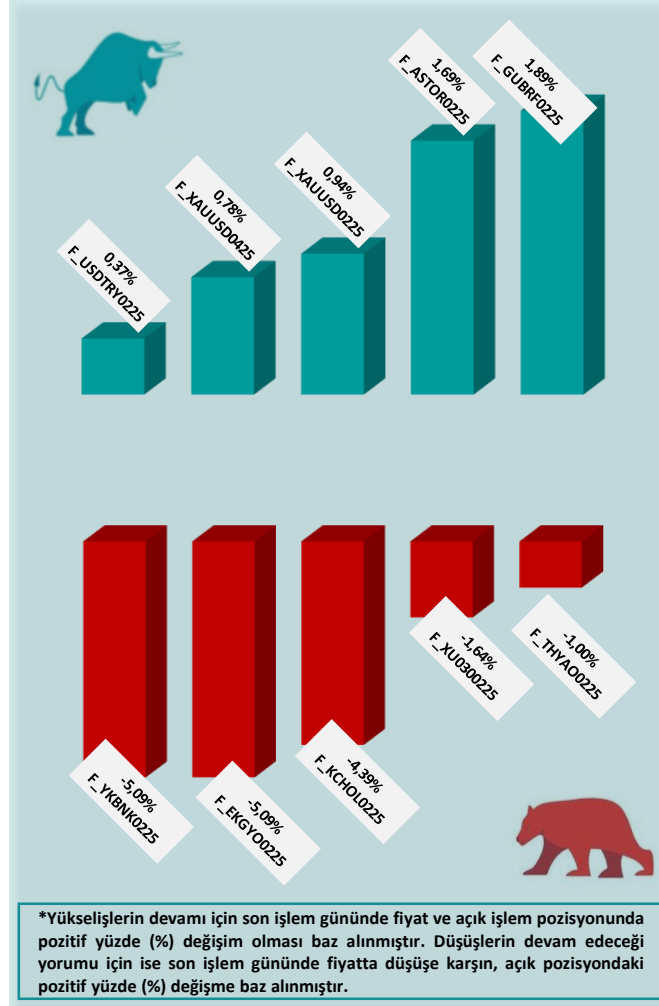
BİST30 ve VIOP30 Yakın Vade Performansı



VIOP30 Günlük Performans ve Açık Pozisyon Değişimi %



Yükseliş ve Düşüşün Devam Etmesi Beklenen Kontratlar* ile Son İşlem Günü Getirileri



Yasal Çekinceler

Burada yer alan bilgiler INVESTAZ Yatırım Menkul Değerler A.Ş. tarafından genel bilgilendirme amacı ile hazırlanmıştır. Yatırım bilgi, yorum ve tavsiyeleri yatırım danışmanlığı kapsamında değildir. Yatırım danışmanlığı hizmeti, SPK tarafından yetkilendirilmiş yetkili kuruluşlar tarafından kişilerin risk ve getiri tercihleri dikkate alınarak sözleşme imzalanmak suretiyle kişiye özel olarak sunulmaktadır. Burada yer alan yorum ve tavsiyeler ise genel nitelikte olup tavsiyede bulunanların kişisel görüşlerine dayanmaktadır. Herhangi bir yatırım aracının alım-satım önerisi ya da getiri vaadi olarak yorumlanmamalıdır. Bu görüşler mali durumunuz ile risk ve getiri tercihlerinize uygun olmayabilir. Bu nedenle, sadece burada yer alan bilgilere dayanarak yatırım kararı verilmesi beklentilerinize uygun sonuçlar doğurmayabilir. Tüm veriler, INVESTAZ Yatırım Menkul Değerler A.Ş tarafından güvenilir olduğuna inanılan kaynaklardan alınmıştır. Burada yer alan fiyatlar, veriler ve bilgilerin tam ve doğru olduğu garanti edilemez; içerik, haber verilmeksizin değiştirilebilir. Bu kaynakların kullanılması nedeni ile ortaya çıkabilecek hatalardan veya zararlılardan kurum çalışanları ile INVESTAZ Yatırım Menkul Değerler A.Ş. Sorumlu değildir.

Hacmi En Çok Artan Pay Vadeli Kontratları

1	2	3
F_USDTRY0225	F_USDTRY0325	F_USDTRY0425
36,81	37,74	38,78
▲ 0,35%	▲ 0,38%	▲ 0,42%
2.497 milyon TL	991 milyon TL	326 milyon TL
4	5	6
F_USDTRY0625	F_USDTRY1125	F_USDTRY0925
40,72	45,28	43,51
▲ 0,45%	▲ 0,31%	▲ 0,54%
68 milyon TL	37 milyon TL	28 milyon TL

Son İşlem Gününde En Çok Yükselen ve En Çok Düşen Kontratlar

Değişim	Kontrat	Hacim (TL)
4,42%	F_TOASO0325	11.484.515
3,11%	F_TOASO0225	848.741.140
1,94%	F_ASTOR0225	434.332.695
1,84%	F_GUBRF0225	372.563.860
1,61%	F_GUBRF0325	43.319.380
Değişim	Kontrat	Hacim
-5,63%	F_KONTR0325	4.548.518
-5,61%	F_FROTO0325	15.174.810
-5,59%	F_KONTR0225	81.975.281
-5,52%	F_AKSEN0225	48.194.683
-5,46%	F_YKBNK0225	3.067.065.007

XU030
Yakın Vade
11.218,00
▼ -1,64%

USDTRY
Yakın Vade
36,8200
▲ 0,37%

EURTRY Yakın Vade
37,7980
▼ -0,82%

EURUSD Yakın Vade
1,0270
▼ -1,05%

XAUUSD Yakın Vade
2,827
▲ 0,94%

XAGUSD Yakın Vade
31,70
▲ 0,96%

Endeks Vadeli Sözleşmeler	Kapanış	Günlük Değişim %	Haftalık Değişim %	Yüksek	Düşük	İşlem Miktarı	İşlem Hacmi (milyon TL)	Açık Pozisyon Sayısı	Açık Pozisyon Değişimi %	Vade Tarihi	Vadeye Kalan Gün	Trend Yönü Beklentisi*
F_XU0300225	11.218	-1,64	-1,91	11.291	11.092	85.868	29.199	692.814	3,19	28.02.2025	24	▼
F_XLBNK0225	13.293	-2,83	-5,90	13.575	12.950	1.083	321	8.172	5,04	28.02.2025	24	▼

Döviz Vadeli Sözleşmeler	Kapanış	Günlük Değişim %	Haftalık Değişim %	Yüksek	Düşük	İşlem Miktarı	İşlem Hacmi (milyon TL)	Açık Pozisyon Sayısı	Açık Pozisyon Değişimi %	Vade Tarihi	Vadeye Kalan Gün	Trend Yönü Beklentisi*
F_USDTRY0225	36,8200	0,37	0,27	36,8270	36,7350	6.559	2.497	991.667	2,72	28.02.2025	24	▲
F_EURTRY0225	37,7980	-0,82	-2,05	38,0470	37,6230	260	77	5.667	-10,52	28.02.2025	24	■
F_EURUSD0225	1,0270	-1,05	-2,39	1,0302	1,0232	832	726	23.666	7,88	28.02.2025	24	▼
F_GBPUSD0225	1,2361	-0,25	-1,10	1,2370	1,2277	14	2	55	-19,12	28.02.2025	24	■

Kıymetli Maden Vadeli Sözleşmeler	Kapanış	Günlük Değişim %	Haftalık Değişim %	Yüksek	Düşük	İşlem Miktarı	İşlem Hacmi (milyon TL)	Açık Pozisyon Sayısı	Açık Pozisyon Değişimi %	Vade Tarihi	Vadeye Kalan Gün	Trend Yönü Beklentisi*
F_XAUTRYM0225	3.355	1,06	3,48	3.357	3.290	3.701	745	1.354.223	-5,87	28.02.2025	24	■
F_XAUUSD0225	2.827	0,94	3,04	2.836	2.788	7.799	3.085	108.948	7,19	28.02.2025	24	▲
F_XAGUSD0225	31,70	0,96	4,76	31,74	31,08	9.898	1.207	300.339	-1,07	28.02.2025	24	■

*Yukarı yönlü trend beklentisi için son işlem gününde fiyat ve açık pozisyon yüzde değişimleri pozitif olan kontratlar baz alınırken; aşağı yönlü trend beklentileri için son işlem gününde fiyattaki negatif yüzde değişmeye karşılık, yine son işlem günündeki açık pozisyonundaki pozitif yüzde değişime durumu dikkate alınmıştır. Belirtilen bu iki durum haricindeki fiyat ve açık pozisyon değişimleri için ise yatay/nötr işareti kullanılmıştır.

Yasal Çekinceler

Burada yer alan bilgiler INVESTAZ Yatırım Menkul Değerler A.Ş. tarafından genel bilgilendirme amacı ile hazırlanmıştır. Yatırım bilgi, yorum ve tavsiyeleri yatırım danışmanlığı kapsamında değildir. Yatırım danışmanlığı hizmeti, SPK tarafından yetkilendirilmiş yetkili kuruluşlar tarafından kişilerin risk ve getiri tercihleri dikkate alınarak sözleşme imzalanmak suretiyle kişiye özel olarak sunulmaktadır. Burada yer alan yorum ve tavsiyeler ise genel nitelikte olup tavsiyede bulunanların kişisel görüşlerine dayanmaktadır. Herhangi bir yatırım aracının alım-satım önerisi ya da getiri vaadi olarak yorumlanmamalıdır. Bu görüşler mali durumunuz ile risk ve getiri tercihlerinize uygun olmayabilir. Bu nedenle, sadece burada yer alan bilgilere dayanarak yatırım kararı verilmesi beklentilerinize uygun sonuçlar doğurmayabilir. Tüm veriler, INVESTAZ Yatırım Menkul Değerler A.Ş tarafından güvenilir olduğuna inanılan kaynaklardan alınmıştır. Burada yer alan fiyatlar, veriler ve bilgilerin tam ve doğru olduğu garanti edilemez; içerik, haber verilmeksizin değiştirilebilir. Bu kaynakların kullanılması nedeni ile ortaya çıkabilecek hatalardan veya zararlılardan kurum çalışanları ile INVESTAZ Yatırım Menkul Değerler A.Ş. Sorumlu değildir.

Pay Vadeli Sözleşmeler	Kapanış	Günlük Değişim %	Haftalık Değişim %	Yüksek	Düşük	İşlem Miktarı	İşlem Hacmi (milyon TL)	Açık Pozisyon Sayısı	Açık Pozisyon Değişimi %	Vade Tarihi	Vadeye Kalan Gün	Trend Yönü Beklentisi*
F_AEFES0225	162,00	-2,11	-5,51	165,30	161,30	5.256	217	50.994	4,68	28.02.2025	24	▼
F_AKBNK0225	65,64	-1,88	-3,96	66,32	63,35	47.212	3.678	544.484	-3,89	28.02.2025	24	▬
F_AKSEN0225	40,14	-5,49	-6,46	42,39	40,02	2.438	48	10.622	11,54	28.02.2025	24	▼
F_ALARK0225	85,49	-3,62	-6,43	88,20	85,09	4.204	95	43.568	5,25	28.02.2025	24	▼
F_ARCLK0225	131,35	0,88	-3,03	133,00	123,95	6.104	277	27.281	-11,68	28.02.2025	24	▬
F_ASELS0225	90,89	-0,34	2,40	91,44	89,91	13.103	445	111.660	2,62	28.02.2025	24	▼
F_ASTOR0225	123,10	1,69	-5,92	124,70	115,05	12.063	434	32.871	0,38	28.02.2025	24	▲
F_BIMAS0225	549,20	-2,87	5,45	569,00	546,40	7.579	809	21.198	17,08	28.02.2025	24	▼
F_CIMSA0225	55,21	0,40	-5,17	56,30	54,01	4.982	177	43.258	11,48	28.02.2025	24	▲
F_DOAS0225	188,15	-2,84	-4,57	192,65	186,00	944	36	3.479	2,99	28.02.2025	24	▼
F_DOHOL0225	13,63	-3,06	-7,53	13,94	13,56	6.259	220	409.223	4,90	28.02.2025	24	▼
F_EKGYO0225	14,92	-5,09	0,27	15,61	14,84	16.374	1.892	1.466.625	5,96	28.02.2025	24	▼
F_ENJSA0225	61,52	-2,07	-2,72	63,35	61,10	2.544	65	77.244	0,50	28.02.2025	24	▼
F_ENKAI0225	48,15	-3,76	-6,87	49,90	47,80	9.171	182	92.045	-1,73	28.02.2025	24	▬
F_EREGL0225	22,30	-3,55	-6,81	22,85	22,08	17.730	676	649.489	0,23	28.02.2025	24	▼
F_FROTO0225	909,10	-4,78	-3,93	954,70	902,70	3.094	410	6.115	27,88	28.02.2025	24	▼
F_GARAN0225	127,90	-2,44	-7,39	129,40	123,65	24.252	1.635	126.124	-3,79	28.02.2025	24	▬
F_GUBRF0225	280,05	1,89	-1,32	282,50	268,35	3.580	373	71.131	2,95	28.02.2025	24	▲
F_HALKB0225	19,96	-4,91	3,10	20,90	19,96	9.598	398	207.593	0,19	28.02.2025	24	▼
F_HEKTS0225	3,60	-3,49	-6,74	3,67	3,57	4.820	121	690.990	-9,73	28.02.2025	24	▬
F_ISCTRO225	14,02	-3,97	-5,84	14,48	13,73	20.999	2.370	1.632.812	-2,72	28.02.2025	24	▬
F_KCHOL0225	166,65	-4,39	-8,16	172,65	166,45	14.834	1.088	189.218	7,72	28.02.2025	24	▼
F_KONTR0225	34,64	-5,97	-7,38	36,69	34,51	5.761	82	44.429	0,52	28.02.2025	24	▼
F_KOZAA0225	69,20	-3,24	-8,34	71,44	68,60	2.881	83	65.766	-0,90	28.02.2025	24	▬
F_KOZAL0225	22,54	-3,51	-8,34	23,28	22,27	8.980	314	269.507	-0,99	28.02.2025	24	▬

*Yukarı yönlü trend beklentisi için son işlem gününde fiyat ve açık pozisyon yüzde değişimleri pozitif olan kontratlar baz alınırken; aşağı yönlü trend beklentileri için son işlem gününde fiyattaki negatif yüzde değişmeye karşılık, yine son işlem günündeki açık pozisyonundaki pozitif yüzde değişime durumu dikkate alınmıştır. Belirtilen bu iki durum haricindeki fiyat ve açık pozisyon değişimleri için ise yatay/nötr işareti kullanılmıştır.

Yasal Çekinceler

Burada yer alan bilgiler INVESTAZ Yatırım Menkul Değerler A.Ş. tarafından genel bilgilendirme amacı ile hazırlanmıştır. Yatırım bilgi, yorum ve tavsiyeleri yatırım danışmanlığı kapsamında değildir. Yatırım danışmanlığı hizmeti, SPK tarafından yetkilendirilmiş yetkili kuruluşlar tarafından kişilerin risk ve getiri tercihleri dikkate alınarak sözleşme imzalanmak suretiyle kişiye özel olarak sunulmaktadır. Burada yer alan yorum ve tavsiyeler ise genel nitelikte olup tavsiyede bulunanların kişisel görüşlerine dayanmaktadır. Herhangi bir yatırım aracının alım-satım önerisi ya da getiri vaadi olarak yorumlanmamalıdır. Bu görüşler mali durumunuz ile risk ve getiri tercihlerinize uygun olmayabilir. Bu nedenle, sadece burada yer alan bilgilere dayanarak yatırım kararı verilmesi beklentilerinize uygun sonuçlar doğurmayabilir. Tüm veriler, INVESTAZ Yatırım Menkul Değerler A.Ş tarafından güvenilir olduğuna inanılan kaynaklardan alınmıştır. Burada yer alan fiyatlar, veriler ve bilgilerin tam ve doğru olduğu garanti edilemez; içerik, haber verilmeksizin değiştirilebilir. Bu kaynakların kullanılması nedeni ile ortaya çıkabilecek hatalardan veya zararlılardan kurum çalışanları ile INVESTAZ Yatırım Menkul Değerler A.Ş. Sorumlu değildir.

Pay Vadeli Sözleşmeler	Kapanış	Günlük Değişim %	Haftalık Değişim %	Yüksek	Düşük	İşlem Miktarı	İşlem Hacmi (milyon TL)	Açık Pozisyon Sayısı	Açık Pozisyon Değişimi %	Vade Tarihi	Vadeye Kalan Gün	Trend Yönü Beklentisi*
F_KRDM0225	27,32	-2,57	-0,51	27,86	27,11	9.732	327	272.136	0,55	28.02.2025	24	▼
F_MGROS0225	588,00	-1,84	3,94	605,10	585,60	4.283	427	7.653	-1,44	28.02.2025	24	▬
F_ODAS0225	5,57	-4,46	-8,09	5,84	5,54	5.245	107	590.697	2,85	28.02.2025	24	▼
F_OYAKC0225N1	25,21	1,69	-8,43	25,42	24,36	4.703	226	20.648	-1,57	28.02.2025	24	▬
F_PETKM0225	17,36	-3,56	-5,19	17,78	17,32	8.139	253	380.465	2,26	28.02.2025	24	▼
F_PGSUS0225	239,80	-0,46	0,31	243,05	234,10	11.617	563	34.361	-5,67	28.02.2025	24	▬
F_SAHOL0225	98,93	-4,28	-6,00	101,45	97,13	15.492	927	178.709	4,52	28.02.2025	24	▼
F_SASA0225	3,60	-4,51	-7,22	3,76	3,59	5.685	318	1.304.768	-2,28	28.02.2025	24	▬
F_SISE0225	37,87	-3,24	-4,80	38,89	37,78	9.028	311	190.442	3,54	28.02.2025	24	▼
F_SOKM0225	39,02	-3,06	-1,04	40,23	39,00	4.236	94	79.475	6,72	28.02.2025	24	▼
F_TAVHL0225	274,90	-3,51	-3,86	283,90	274,40	2.197	132	18.551	-1,12	28.02.2025	24	▬
F_TCELL0225	108,40	-2,56	-1,09	110,70	107,50	9.228	519	97.000	5,63	28.02.2025	24	▼
F_THYAO0225	322,70	-1,00	1,75	326,85	320,15	20.556	2.496	139.763	7,66	28.02.2025	24	▼
F_TKFEN0225	64,95	-1,62	-1,13	65,53	63,48	4.271	97	24.978	-6,13	28.02.2025	24	▬
F_TOASO0225	236,25	3,05	9,07	236,55	226,50	14.627	849	73.289	-0,26	28.02.2025	24	▬
F_TSKB0225	13,92	-0,64	-0,14	13,95	13,63	2.857	96	370.101	-4,08	28.02.2025	24	▬
F_TTKOM0225	52,27	0,29	3,30	52,92	50,64	17.181	525	101.307	-0,32	28.02.2025	24	▬
F_TUPRS0225	142,20	-1,93	-1,96	144,20	141,00	9.232	597	70.454	1,02	28.02.2025	24	▼
F_VAKBN0225	27,08	-4,21	0,22	28,04	26,92	11.132	329	120.092	0,63	28.02.2025	24	▼
F_VESTL0225	61,35	-3,03	-6,82	62,90	61,02	2.576	61	50.779	2,25	28.02.2025	24	▼
F_YKBNK0225	30,01	-5,09	-10,50	31,23	29,71	30.683	3.067	846.036	3,32	28.02.2025	24	▼

*Yukarı yönlü trend beklentisi için son işlem gününde fiyat ve açık pozisyon yüzde değişimleri pozitif olan kontratlar baz alınırken; aşağı yönlü trend beklentileri için son işlem gününde fiyattaki negatif yüzde değişmeye karşılık, yine son işlem günündeki açık pozisyonundaki pozitif yüzde değişme durumu dikkate alınmıştır. Belirtilen bu iki durum haricindeki fiyat ve açık pozisyon değişimleri için ise yatay/nötr işareti kullanılmıştır.

Yasal Çekinceler

Burada yer alan bilgiler INVESTAZ Yatırım Menkul Değerler A.Ş. tarafından genel bilgilendirme amacı ile hazırlanmıştır. Yatırım bilgi, yorum ve tavsiyeleri yatırım danışmanlığı kapsamında değildir. Yatırım danışmanlığı hizmeti, SPK tarafından yetkilendirilmiş yetkili kuruluşlar tarafından kişilerin risk ve getiri tercihleri dikkate alınarak sözleşme imzalanmak suretiyle kişiye özel olarak sunulmaktadır. Burada yer alan yorum ve tavsiyeler ise genel nitelikte olup tavsiyede bulunanların kişisel görüşlerine dayanmaktadır. Herhangi bir yatırım aracının alım-satım önerisi ya da getiri vaadi olarak yorumlanmamalıdır. Bu görüşler mali durumunuz ile risk ve getiri tercihlerinize uygun olmayabilir. Bu nedenle, sadece burada yer alan bilgilere dayanarak yatırım kararı verilmesi beklentilerinize uygun sonuçlar doğurmayabilir. Tüm veriler, INVESTAZ Yatırım Menkul Değerler A.Ş tarafından güvenilir olduğuna inanılan kaynaklardan alınmıştır. Burada yer alan fiyatlar, veriler ve bilgilerin tam ve doğru olduğu garanti edilemez; içerik, haber verilmeksizin değiştirilebilir. Bu kaynakların kullanılması nedeni ile ortaya çıkabilecek hatalardan veya zararlı kurumlardan kurum çalışanları ile INVESTAZ Yatırım Menkul Değerler A.Ş. Sorumlu değildir.

- InvestAZ Yatırım'da hisse hesabınız var ise ViOP hesabı açmak için telefon ile talimat vermeniz yeterli.
- InvestAZ Yatırım e-Şubeden ViOP ve Hisse hesaplarınız arasında kolaylıkla bakiye aktarabilirsiniz.
- ViOP kontrat işlemi yaptığınızda gün sonunda tüm bakiyeniz nemalanır.
- Nakit teminat tamamlama saati 11:00'dır.
- Viop hesabınızdan cari hesabınıza teminat çekme son saat 15:30'dur.
- Teminat yatırma son saat 19:00'dır.
- Saat 15:40'dan sonra gelen teminatlar ertesi gün nemalandırılır.
- ViOP konusunda detaylı eğitim taleplerinizi egitim@investaz.com.tr adresine yazabilirsiniz.
- Risk üstlenmeden sanal/deneme hesap açmak için genelmudurluksatis@investaz.com.tr adresine talebinizi yazabilirsiniz.

MARGİN CALL SAATİ KURUMUMUZDA 14:30 OLARAK UYGULANMAKTADIR.

HESAP AÇMAK İÇİN TIKLAYINIZ

InvestAZ Yatırım Menkul Değerler

Adres: Büyükdere Caddesi, Özsezen İş Merkezi, C Blok No:126 Esentepe, Şişli

Kaynaklar : INVESTAZ Yatırım Araştırma, Matriks ve Finnet Raporu

Hazırlayan Birim: InvestAZ Yatırım Araştırma ve Strateji Departmanı

Web Adresi : www.investaz.com.tr

Mail: arastirma@investaz.com.tr

Tel: 90 (212) 238 88 88

Yasal Çekinceler

Burada yer alan bilgiler INVESTAZ Yatırım Menkul Değerler A.Ş. tarafından genel bilgilendirme amacı ile hazırlanmıştır. Yatırım bilgi, yorum ve tavsiyeleri yatırım danışmanlığı kapsamında değildir. Yatırım danışmanlığı hizmeti, SPK tarafından yetkilendirilmiş yetkili kuruluşlar tarafından kişilerin risk ve getiri tercihleri dikkate alınarak sözleşme imzalanmak suretiyle kişiye özel olarak sunulmaktadır. Burada yer alan yorum ve tavsiyeler ise genel nitelikte olup tavsiyede bulunanların kişisel görüşlerine dayanmaktadır. Herhangi bir yatırım aracının alım-satım önerisi ya da getiri vaadi olarak yorumlanmamalıdır. Bu görüşler mali durumunuz ile risk ve getiri tercihlerinize uygun olmayabilir. Bu nedenle, sadece burada yer alan bilgilere dayanarak yatırım kararı verilmesi beklentilerinize uygun sonuçlar doğurmayabilir. Tüm veriler, INVESTAZ Yatırım Menkul Değerler A.Ş tarafından güvenilir olduğuna inanılan kaynaklardan alınmıştır. Burada yer alan fiyatlar, veriler ve bilgilerin tam ve doğru olduğu garanti edilemez; içerik, haber verilmeksizin değiştirilebilir. Bu kaynakların kullanılması nedeni ile ortaya çıkabilecek hatalardan veya zararlardan kurum çalışanları ile INVESTAZ Yatırım Menkul Değerler A.Ş. Sorumlu değildir.