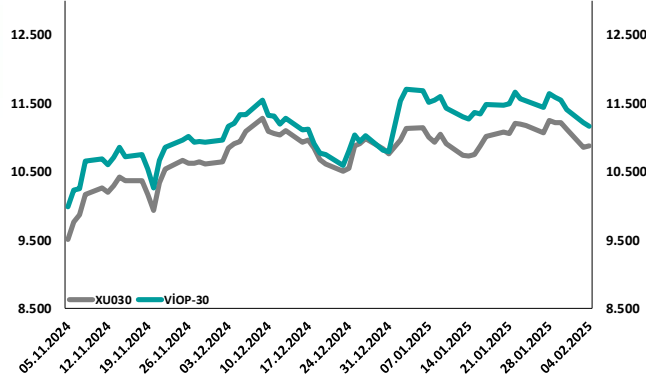
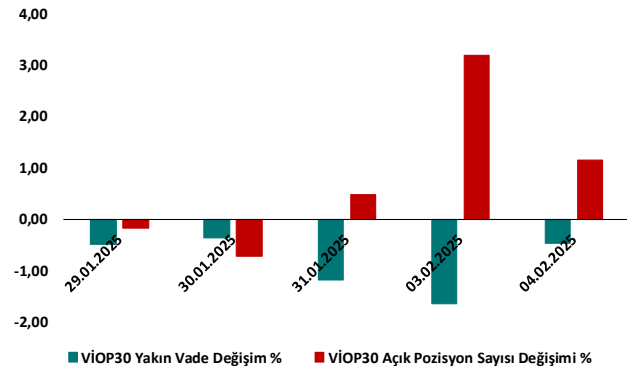


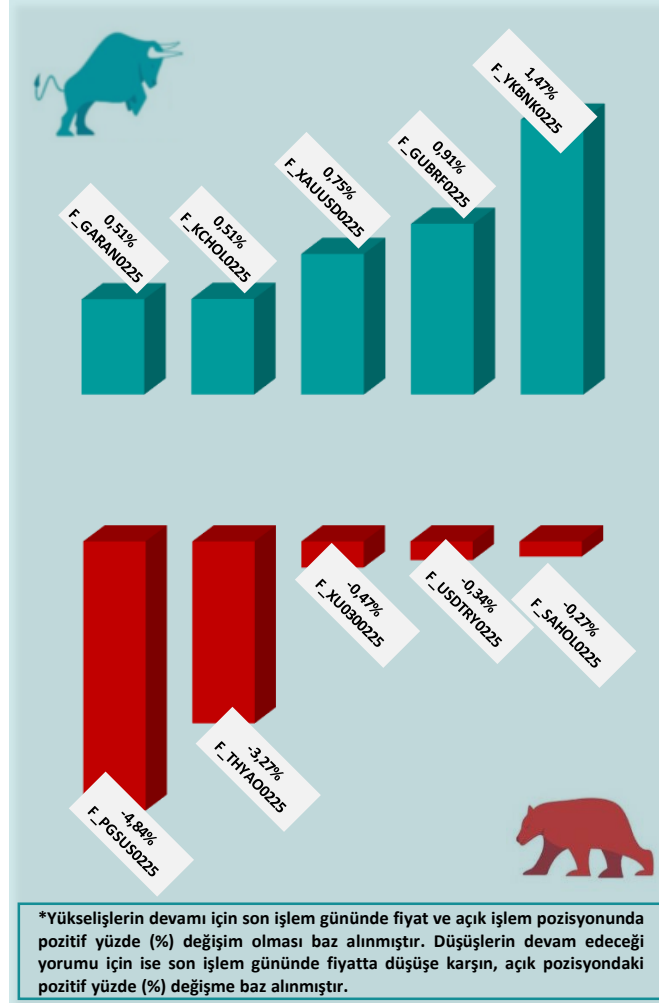
## BİST30 ve VİOP30 Yakın Vade Performansı



## VİOP30 Günlük Performans ve Açık Pozisyon Değişimi %



## Yükseliş ve Düşüşün Devam Etmesi Beklenen Kontratlar\* ile Son İşlem Günü Getirileri



\*Yükselişlerin devamı için son işlem gününde fiyat ve açık işlem pozisyonunda pozitif yüzde (%) değişim olması baz alınmıştır. Düşüşlerin devam edeceği yorumu için ise son işlem gününde fiyatta düşüşe karşın, açık pozisyonundaki pozitif yüzde (%) değişime baz alınmıştır.

## Yasal Çekinceler

Burada yer alan bilgiler INVESTAZ Yatırım Menkul Değerler A.Ş. tarafından genel bilgilendirme amacı ile hazırlanmıştır. Yatırım bilgi, yorum ve tavsiyeleri yatırım danışmanlığı kapsamında değildir. Yatırım danışmanlığı hizmeti, SPK tarafından yetkilendirilmiş yetkili kuruluşlar tarafından kişilerin risk ve getiri tercihleri dikkate alınarak sözleşme imzalanmak suretiyle kişiye özel olarak sunulmaktadır. Burada yer alan yorum ve tavsiyeler ise genel nitelikte olup tavsiyede bulunanların kişisel görüşlerine dayanmaktadır. Herhangi bir yatırım aracının alım-satım önerisi ya da getiri vaadi olarak yorumlanmamalıdır. Bu görüşler mali durumunuz ile risk ve getiri tercihlerinize uygun olmayabilir. Bu nedenle, sadece burada yer alan bilgilere dayanarak yatırım kararı verilmesi beklentilerinize uygun sonuçlar doğurmayabilir. Tüm veriler, INVESTAZ Yatırım Menkul Değerler A.Ş tarafından güvenilir olduğuna inanılan kaynaklardan alınmıştır. Burada yer alan fiyatlar, veriler ve bilgilerin tam ve doğru olduğu garanti edilemez; içerik, haber verilmeksizin değiştirilebilir. Bu kaynakların kullanılması nedeni ile ortaya çıkabilecek hatalardan veya zararlılardan kurum çalışanları ile INVESTAZ Yatırım Menkul Değerler A.Ş. Sorumlu değildir.

## Hacmi En Çok Artan Pay Vadeli Kontratları

1	2	3
F_USDTRY0225	F_USDTRY0325	F_USDTRY0425
36,69	37,61	38,63
▼ -0,33%	▼ -0,34%	▼ -0,36%
2.928 milyon TL	653 milyon TL	439 milyon TL
4	5	6
F_USDTRY0525	F_USDTRY0725	F_USDTRY0625
39,64	41,56	40,59
▼ -0,35%	▼ -0,22%	▼ -0,31%
126 milyon TL	50 milyon TL	22 milyon TL

## Son İşlem Gününde En Çok Yükselen ve En Çok Düşen Kontratlar

Değişim	Kontrat	Hacim (TL)
5,45%	F_HALKB0225	624.753.908
5,15%	F_HALKB0325	8.646.997
5,06%	F_VAKBN0225	490.995.841
4,59%	F_VAKBN0325	8.608.333
3,61%	F_SOKM0225	168.159.555
Değişim	Kontrat	Hacim
-4,41%	F_PGUS0225	1.220.934.065
-4,23%	F_PGUS0325	18.218.645
-4,15%	F_TTKOM0325	25.679.141
-3,90%	F_TTKOM0225	409.077.501
-3,21%	F_THYAO0225	2.284.219.535

XU030  
Yakın Vade  
11.165,00  
▼ -0,47%

USDTRY  
Yakın Vade  
36,6960  
▼ -0,34%

EURTRY Yakın Vade  
38,0000  
▲ 0,53%

EURUSD Yakın Vade  
1,0376  
▲ 1,03%

XAUUSD Yakın Vade  
2.848  
▲ 0,75%

XAGUSD Yakın Vade  
32,25  
▲ 1,74%

Endeks Vadeli Sözleşmeler	Kapanış	Günlük Değişim %	Haftalık Değişim %	Yüksek	Düşük	İşlem Miktarı	İşlem Hacmi (milyon TL)	Açık Pozisyon Sayısı	Açık Pozisyon Değişimi %	Vade Tarihi	Vadeye Kalan Gün	Trend Yönü Beklentisi*
F_XU0300225	11.165	-0,47	-4,08	11.274	11.117	72.159	21.727	700.862	1,16	28.02.2025	23	▼
F_XLBNK0225	13.500	1,56	-6,09	13.627	13.210	1.275	538	8.641	5,74	28.02.2025	23	▲

Döviz Vadeli Sözleşmeler	Kapanış	Günlük Değişim %	Haftalık Değişim %	Yüksek	Düşük	İşlem Miktarı	İşlem Hacmi (milyon TL)	Açık Pozisyon Sayısı	Açık Pozisyon Değişimi %	Vade Tarihi	Vadeye Kalan Gün	Trend Yönü Beklentisi*
F_USDTRY0225	36,6960	-0,34	-0,13	36,8350	36,6790	5.329	2.928	1.034.151	4,28	28.02.2025	23	▼
F_EURTRY0225	38,0000	0,53	-0,98	38,0800	37,9200	170	41	6.100	7,64	28.02.2025	23	▲
F_EURUSD0225	1,0376	1,03	-0,76	1,0389	1,0301	523	445	22.112	-6,57	28.02.2025	23	▬
F_GBPUSD0225	1,2455	0,76	0,12	1,2455	1,2385	31	3	72	30,91	28.02.2025	23	▲

Kıymetli Maden Vadeli Sözleşmeler	Kapanış	Günlük Değişim %	Haftalık Değişim %	Yüksek	Düşük	İşlem Miktarı	İşlem Hacmi (milyon TL)	Açık Pozisyon Sayısı	Açık Pozisyon Değişimi %	Vade Tarihi	Vadeye Kalan Gün	Trend Yönü Beklentisi*
F_XAUTRYM0225	3.359	0,13	3,27	3.363	3.311	3.188	719	1.279.873	-5,49	28.02.2025	23	▬
F_XAUUSD0225	2.848	0,75	2,90	2.848	2.812	7.163	2.946	109.428	0,44	28.02.2025	23	▲
F_XAGUSD0225	32,25	1,74	5,56	32,45	31,47	10.831	1.584	279.156	-7,05	28.02.2025	23	▬

\*Yukarı yönlü trend beklentisi için son işlem gününde fiyat ve açık pozisyon yüzde değişimleri pozitif olan kontratlar baz alınırken; aşağı yönlü trend beklentileri için son işlem gününde fiyattaki negatif yüzde değişmeye karşılık, yine son işlem günündeki açık pozisyonundaki pozitif yüzde değişme durumu dikkate alınmıştır. Belirtilen bu iki durum haricindeki fiyat ve açık pozisyon değişimleri için ise yatay/nötr işareti kullanılmıştır.

#### Yasal Çekinceler

Burada yer alan bilgiler INVESTAZ Yatırım Menkul Değerler A.Ş. tarafından genel bilgilendirme amacı ile hazırlanmıştır. Yatırım bilgi, yorum ve tavsiyeleri yatırım danışmanlığı kapsamında değildir. Yatırım danışmanlığı hizmeti, SPK tarafından yetkilendirilmiş yetkili kuruluşlar tarafından kişilerin risk ve getiri tercihleri dikkate alınarak sözleşme imzalanmak suretiyle kişiye özel olarak sunulmaktadır. Burada yer alan yorum ve tavsiyeler ise genel nitelikte olup tavsiyede bulunanların kişisel görüşlerine dayanmaktadır. Herhangi bir yatırım aracının alım-satım önerisi ya da getiri vaadi olarak yorumlanmamalıdır. Bu görüşler mali durumunuz ile risk ve getiri tercihlerinize uygun olmayabilir. Bu nedenle, sadece burada yer alan bilgilere dayanarak yatırım kararı verilmesi beklentilerinize uygun sonuçlar doğurmayabilir. Tüm veriler, INVESTAZ Yatırım Menkul Değerler A.Ş tarafından güvenilir olduğuna inanılan kaynaklardan alınmıştır. Burada yer alan fiyatlar, veriler ve bilgilerin tam ve doğru olduğu garanti edilemez; içerik, haber verilmeksizin değiştirilebilir. Bu kaynakların kullanılması nedeni ile ortaya çıkabilecek hatalardan veya zararlılardan kurum çalışanları ile INVESTAZ Yatırım Menkul Değerler A.Ş. Sorumlu değildir.

Pay Vadeli Sözleşmeler	Kapanış	Günlük Değişim %	Haftalık Değişim %	Yüksek	Düşük	İşlem Miktarı	İşlem Hacmi (milyon TL)	Açık Pozisyon Sayısı	Açık Pozisyon Değişimi %	Vade Tarihi	Vadeye Kalan Gün	Trend Yönü Beklentisi*
F_AEFES0225	163,25	0,77	-3,97	164,70	160,10	7.023	295	51.960	1,89	28.02.2025	23	▲
F_AKBNK0225	67,48	2,80	-2,79	68,37	65,30	35.770	2.893	543.448	-0,19	28.02.2025	23	■
F_AKSEN0225	40,12	-0,05	-6,20	40,52	39,71	1.784	28	11.318	6,55	28.02.2025	23	▼
F_ALARK0225	87,89	2,81	-4,36	89,00	84,95	8.478	199	41.922	-3,78	28.02.2025	23	■
F_ARCLK0225	134,10	2,09	-2,86	135,40	129,40	5.221	268	26.268	-3,71	28.02.2025	23	■
F_ASELS0225	90,42	-0,52	-2,23	91,90	89,76	21.228	789	99.660	-10,75	28.02.2025	23	■
F_ASTOR0225	121,65	-1,18	-6,60	125,80	120,65	8.477	295	34.225	4,12	28.02.2025	23	▼
F_BIMAS0225	545,90	-0,60	1,39	556,80	544,20	5.339	490	21.504	1,44	28.02.2025	23	▼
F_CIMSA0225	54,10	-2,01	-6,79	55,70	53,64	5.442	178	46.928	8,48	28.02.2025	23	▼
F_DOAS0225	187,60	-0,29	-4,82	190,30	186,65	571	27	3.679	5,75	28.02.2025	23	▼
F_DOHOL0225	13,53	-0,73	-9,56	13,80	13,51	9.571	251	413.812	1,12	28.02.2025	23	▼
F_EKGYO0225	15,03	0,74	-4,27	15,25	14,84	14.074	1.467	1.428.548	-2,60	28.02.2025	23	■
F_ENJSA0225	61,99	0,76	-1,26	62,50	61,13	3.336	97	77.364	0,16	28.02.2025	23	▲
F_ENKAI0225	48,90	1,56	-3,05	49,30	47,75	9.335	199	89.782	-2,46	28.02.2025	23	■
F_EREGL0225	22,59	1,30	-5,99	22,83	22,29	15.130	719	655.324	0,90	28.02.2025	23	▲
F_FROTO0225	921,00	1,31	-2,95	932,00	902,50	2.945	465	5.705	-6,70	28.02.2025	23	■
F_GARAN0225	128,55	0,51	-8,08	130,80	126,95	15.436	1.240	131.562	4,31	28.02.2025	23	▲
F_GUBRF0225	282,60	0,91	0,91	290,30	275,25	9.484	1.119	71.207	0,11	28.02.2025	23	▲
F_HALKB0225	21,10	5,71	5,18	21,40	19,96	14.592	625	213.854	3,02	28.02.2025	23	▲
F_HEKTS0225	3,62	0,56	-6,70	3,65	3,58	3.863	97	720.489	4,27	28.02.2025	23	▲
F_ISCTRO225	14,25	1,64	-6,80	14,42	14,00	17.374	2.405	1.614.074	-1,15	28.02.2025	23	■
F_KCHOL0225	167,50	0,51	-7,00	169,80	165,85	14.185	1.172	190.591	0,73	28.02.2025	23	▲
F_KONTR0225	35,10	1,33	-7,83	35,50	34,61	5.542	77	44.228	-0,45	28.02.2025	23	■
F_KOZAA0225	69,68	0,69	-8,36	70,91	69,05	4.952	154	74.772	13,69	28.02.2025	23	▲
F_KOZAL0225	22,70	0,71	-7,31	23,09	22,53	8.618	366	277.156	2,84	28.02.2025	23	▲

\*Yukarı yönlü trend beklentisi için son işlem gününde fiyat ve açık pozisyon yüzde değişimleri pozitif olan kontratlar baz alınırken; aşağı yönlü trend beklentileri için son işlem gününde fiyattaki negatif yüzde değişmeye karşılık, yine son işlem günündeki açık pozisyonundaki pozitif yüzde değişme durumu dikkate alınmıştır. Belirtilen bu iki durum haricindeki fiyat ve açık pozisyon değişimleri için ise yatay/nötr işareti kullanılmıştır.

#### Yasal Çekinceler

Burada yer alan bilgiler INVESTAZ Yatırım Menkul Değerler A.Ş. tarafından genel bilgilendirme amacı ile hazırlanmıştır. Yatırım bilgi, yorum ve tavsiyeleri yatırım danışmanlığı kapsamında değildir. Yatırım danışmanlığı hizmeti, SPK tarafından yetkilendirilmiş yetkili kuruluşlar tarafından kişilerin risk ve getiri tercihleri dikkate alınarak sözleşme imzalanmak suretiyle kişiye özel olarak sunulmaktadır. Burada yer alan yorum ve tavsiyeler ise genel nitelikte olup tavsiyede bulunanların kişisel görüşlerine dayanmaktadır. Herhangi bir yatırım aracının alım-satım önerisi ya da getiri vaadi olarak yorumlanmamalıdır. Bu görüşler mali durumunuz ile risk ve getiri tercihlerinize uygun olmayabilir. Bu nedenle, sadece burada yer alan bilgilere dayanarak yatırım kararı verilmesi beklentilerinize uygun sonuçlar doğurmayabilir. Tüm veriler, INVESTAZ Yatırım Menkul Değerler A.Ş tarafından güvenilir olduğuna inanılan kaynaklardan alınmıştır. Burada yer alan fiyatlar, veriler ve bilgilerin tam ve doğru olduğu garanti edilemez; içerik, haber verilmeksizin değiştirilebilir. Bu kaynakların kullanılması nedeni ile ortaya çıkabilecek hatalardan veya zararlılardan kurum çalışanları ile INVESTAZ Yatırım Menkul Değerler A.Ş. Sorumlu değildir.

Pay Vadeli Sözleşmeler	Kapanış	Günlük Değişim %	Haftalık Değişim %	Yüksek	Düşük	İşlem Miktarı	İşlem Hacmi (milyon TL)	Açık Pozisyon Sayısı	Açık Pozisyon Değişimi %	Vade Tarihi	Vadeye Kalan Gün	Trend Yönü Beklentisi*
F_KRDMD0225	27,65	1,21	-1,36	27,99	27,31	13.131	617	248.841	-8,56	28.02.2025	23	▬
F_MGROS0225	598,70	1,82	5,20	608,60	585,70	3.472	303	8.312	8,61	28.02.2025	23	▲
F_ODAS0225	5,53	-0,72	-9,64	5,62	5,49	4.000	139	590.124	-0,10	28.02.2025	23	▬
F_OYAKC0225N1	25,63	1,67	-4,29	26,00	25,27	4.420	191	20.516	-0,64	28.02.2025	23	▬
F_PETKM0225	17,42	0,35	-5,68	17,61	17,35	8.627	307	397.802	4,56	28.02.2025	23	▲
F_PGSUS0225	228,20	-4,84	-6,09	240,95	228,05	19.532	1.221	42.693	24,25	28.02.2025	23	▼
F_SAHOL0225	98,66	-0,27	-7,49	99,96	97,20	18.924	910	185.670	3,90	28.02.2025	23	▼
F_SASA0225	3,61	0,28	-6,96	3,66	3,59	4.410	263	1.268.870	-2,75	28.02.2025	23	▬
F_SISE0225	37,89	0,05	-7,81	38,27	37,63	8.158	372	196.408	3,13	28.02.2025	23	▲
F_SOKM0225	40,34	3,38	1,33	40,66	39,10	7.043	168	80.838	1,72	28.02.2025	23	▲
F_TAVHL0225	273,75	-0,42	-4,83	276,45	272,15	1.714	70	18.729	0,96	28.02.2025	23	▼
F_TCELL0225	110,15	1,61	-2,18	111,10	107,95	9.029	508	92.251	-4,90	28.02.2025	23	▬
F_THYAO0225	312,15	-3,27	-3,36	324,75	311,55	19.865	2.284	146.395	4,75	28.02.2025	23	▼
F_TKFEN0225	64,79	-0,25	-2,14	65,63	64,00	5.388	91	26.055	4,31	28.02.2025	23	▼
F_TOASO0225	230,55	-2,41	3,29	236,50	228,35	11.749	668	74.081	1,08	28.02.2025	23	▼
F_TSKB0225	14,23	2,23	0,71	14,26	13,72	4.544	183	394.324	6,54	28.02.2025	23	▲
F_TTKOM0225	50,22	-3,92	-4,52	53,10	50,07	16.542	409	111.112	9,68	28.02.2025	23	▼
F_TUPRS0225	141,20	-0,70	-2,52	143,20	140,40	7.883	482	74.463	5,69	28.02.2025	23	▼
F_VAKBN0225	28,47	5,13	2,82	28,62	27,11	13.143	491	119.231	-0,72	28.02.2025	23	▬
F_VESTL0225	61,50	0,24	-7,13	62,55	61,29	4.299	99	47.277	-6,90	28.02.2025	23	▬
F_YKBNK0225	30,45	1,47	-10,41	30,97	29,93	24.510	2.446	852.595	0,78	28.02.2025	23	▲

\*Yukarı yönlü trend beklentisi için son işlem gününde fiyat ve açık pozisyon yüzde değişimleri pozitif olan kontratlar baz alınırken; aşağı yönlü trend beklentileri için son işlem gününde fiyattaki negatif yüzde değişmeye karşılık, yine son işlem günündeki açık pozisyonundaki pozitif yüzde değişme durumu dikkate alınmıştır. Belirtilen bu iki durum haricindeki fiyat ve açık pozisyon değişimleri için ise yatay/nötr işareti kullanılmıştır.

#### Yasal Çekinceler

Burada yer alan bilgiler INVESTAZ Yatırım Menkul Değerler A.Ş. tarafından genel bilgilendirme amacı ile hazırlanmıştır. Yatırım bilgi, yorum ve tavsiyeleri yatırım danışmanlığı kapsamında değildir. Yatırım danışmanlığı hizmeti, SPK tarafından yetkilendirilmiş yetkili kuruluşlar tarafından kişilerin risk ve getiri tercihleri dikkate alınarak sözleşme imzalanmak suretiyle kişiye özel olarak sunulmaktadır. Burada yer alan yorum ve tavsiyeler ise genel nitelikte olup tavsiyede bulunanların kişisel görüşlerine dayanmaktadır. Herhangi bir yatırım aracının alım-satım önerisi ya da getiri vaadi olarak yorumlanmamalıdır. Bu görüşler mali durumunuz ile risk ve getiri tercihlerinize uygun olmayabilir. Bu nedenle, sadece burada yer alan bilgilere dayanarak yatırım kararı verilmesi beklentilerinize uygun sonuçlar doğurmayabilir. Tüm veriler, INVESTAZ Yatırım Menkul Değerler A.Ş tarafından güvenilir olduğuna inanılan kaynaklardan alınmıştır. Burada yer alan fiyatlar, veriler ve bilgilerin tam ve doğru olduğu garanti edilemez; içerik, haber verilmeksizin değiştirilebilir. Bu kaynakların kullanılması nedeni ile ortaya çıkabilecek hatalardan veya zararlılardan kurum çalışanları ile INVESTAZ Yatırım Menkul Değerler A.Ş. Sorumlu değildir.

- InvestAZ Yatırım'da hisse hesabınız var ise VİOP hesabı açmak için telefon ile talimat vermeniz yeterli.
- InvestAZ Yatırım e-Şubeden VİOP ve Hisse hesaplarınız arasında kolaylıkla bakiye aktarabilirsiniz.
- VİOP kontrat işlemi yaptığınızda gün sonunda tüm bakiyeniz nemalanır.
- Nakit teminat tamamlama saati 11:00'dır.
- Viop hesabınızdan cari hesabınıza teminat çekme son saat 15:30'dur.
- Teminat yatırma son saat 19:00'dır.
- Saat 15:40'dan sonra gelen teminatlar ertesi gün nemalandırılır.
- VİOP konusunda detaylı eğitim taleplerinizi [egitim@investaz.com.tr](mailto:egitim@investaz.com.tr) adresine yazabilirsiniz.
- Risk üstlenmeden sanal/deneme hesap açmak için [genelmudurluksatis@investaz.com.tr](mailto:genelmudurluksatis@investaz.com.tr) adresine talebinizi yazabilirsiniz.

**MARGİN CALL SAATİ KURUMUMUZDA 14:30 OLARAK UYGULANMAKTADIR.**

**HESAP AÇMAK İÇİN TIKLAYINIZ**

**InvestAZ Yatırım Menkul Değerler**

**Adres:** Büyükdere Caddesi, Özsezen İş Merkezi,C Blok No:126 Esentepe, Şişli

**Kaynaklar :** INVESTAZ Yatırım Araştırma, Matriks ve Finnet Raporu

**Hazırlayan Birim:** InvestAZ Yatırım Araştırma ve Strateji Departmanı

**Web Adresi :** [www.investaz.com.tr](http://www.investaz.com.tr)

**Mail:** [arastirma@investaz.com.tr](mailto:arastirma@investaz.com.tr)

**Tel:** 90 (212) 238 88 88

**Yasal Çekinceler**

Burada yer alan bilgiler INVESTAZ Yatırım Menkul Değerler A.Ş. tarafından genel bilgilendirme amacı ile hazırlanmıştır. Yatırım bilgi, yorum ve tavsiyeleri yatırım danışmanlığı kapsamında değildir. Yatırım danışmanlığı hizmeti, SPK tarafından yetkilendirilmiş yetkili kuruluşlar tarafından kişilerin risk ve getiri tercihleri dikkate alınarak sözleşme imzalanmak suretiyle kişiye özel olarak sunulmaktadır. Burada yer alan yorum ve tavsiyeler ise genel nitelikte olup tavsiyede bulunanların kişisel görüşlerine dayanmaktadır. Herhangi bir yatırım aracının alım-satım önerisi ya da getiri vaadi olarak yorumlanmamalıdır. Bu görüşler mali durumunuz ile risk ve getiri tercihlerinize uygun olmayabilir. Bu nedenle, sadece burada yer alan bilgilere dayanarak yatırım kararı verilmesi beklentilerinize uygun sonuçlar doğurmayabilir. Tüm veriler, INVESTAZ Yatırım Menkul Değerler A.Ş tarafından güvenilir olduğuna inanılan kaynaklardan alınmıştır. Burada yer alan fiyatlar, veriler ve bilgilerin tam ve doğru olduğu garanti edilemez; içerik, haber verilmeksizin değiştirilebilir. Bu kaynakların kullanılması nedeni ile ortaya çıkabilecek hatalardan veya zararlardan kurum çalışanları ile INVESTAZ Yatırım Menkul Değerler A.Ş. Sorumlu değildir.