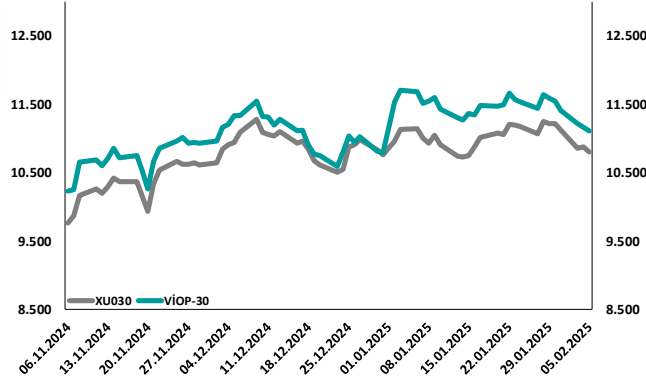
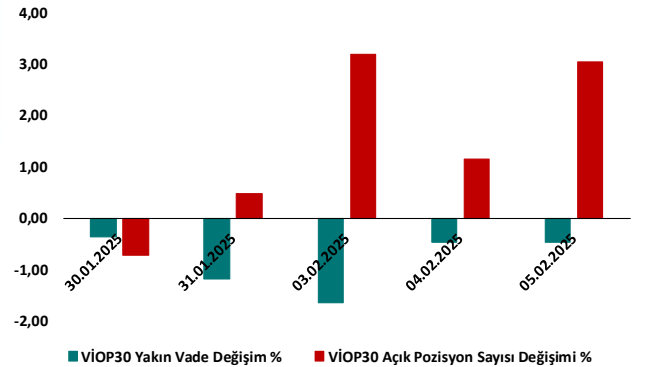


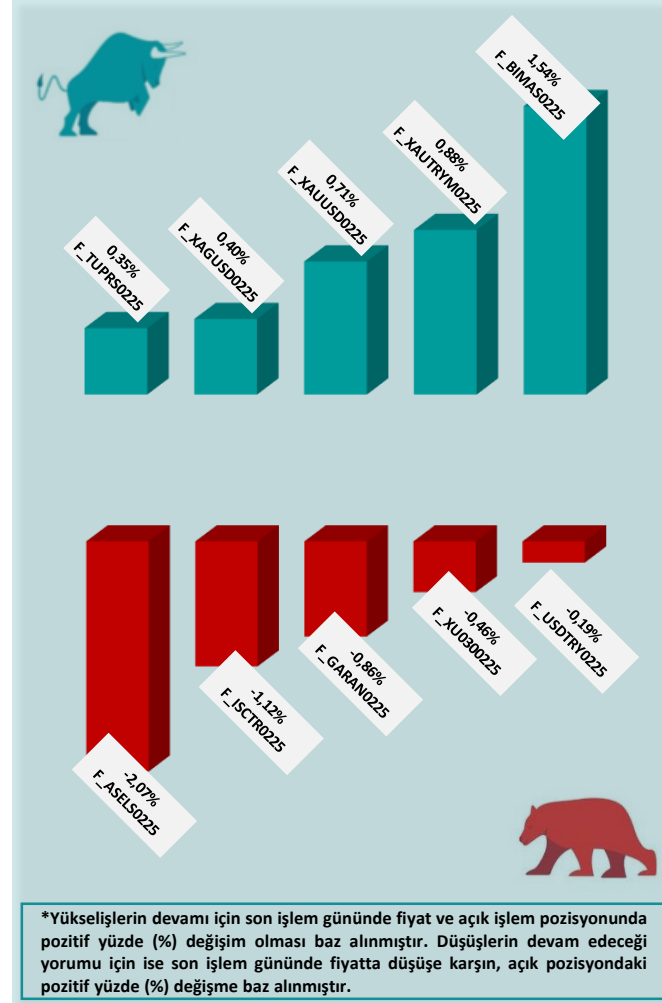
## BİST30 ve VIOP30 Yakın Vade Performansı



## VIOP30 Günlük Performans ve Açık Pozisyon Değişimi %



## Yükseliş ve Düşüşün Devam Etmesi Beklenen Kontratlar\* ile Son İşlem Günü Getirileri



## Yasal Çekinceler

Burada yer alan bilgiler INVESTAZ Yatırım Menkul Değerler A.Ş. tarafından genel bilgilendirme amacı ile hazırlanmıştır. Yatırım bilgi, yorum ve tavsiyeleri yatırım danışmanlığı kapsamında değildir. Yatırım danışmanlığı hizmeti, SPK tarafından yetkilendirilmiş yetkili kuruluşlar tarafından kişilerin risk ve getiri tercihleri dikkate alınarak sözleşme imzalanmak suretiyle kişiye özel olarak sunulmaktadır. Burada yer alan yorum ve tavsiyeler ise genel nitelikte olup tavsiyede bulunanların kişisel görüşlerine dayanmaktadır. Herhangi bir yatırım aracının alım-satım önerisi ya da getiri vaadi olarak yorumlanmamalıdır. Bu görüşler mali durumunuz ile risk ve getiri tercihlerinize uygun olmayabilir. Bu nedenle, sadece burada yer alan bilgilere dayanarak yatırım kararı verilmesi beklentilerinize uygun sonuçlar doğurmayabilir. Tüm veriler, INVESTAZ Yatırım Menkul Değerler A.Ş tarafından güvenilir olduğuna inanılan kaynaklardan alınmıştır. Burada yer alan fiyatlar, veriler ve bilgilerin tam ve doğru olduğu garanti edilemez; içerik, haber verilmeksizin değiştirilebilir. Bu kaynakların kullanılması nedeni ile ortaya çıkabilecek hatalardan veya zararlılardan kurum çalışanları ile INVESTAZ Yatırım Menkul Değerler A.Ş. Sorumlu değildir.

## Hacmi En Çok Artan Pay Vadeli Kontratları

1	2	3
F_USDTRY0225	F_USDTRY0325	F_USDTRY0425
36,63	37,55	38,58
▼ -0,16%	▼ -0,15%	▼ -0,14%
1.191 milyon TL	656 milyon TL	154 milyon TL
4	5	6
F_USDTRY0525	F_USDTRY0725	F_USDTRY0625
39,57	41,51	40,56
▼ -0,17%	▼ -0,11%	▼ -0,08%
48 milyon TL	33 milyon TL	18 milyon TL

## Son İşlem Gününde En Çok Yükselen ve En Çok Düşen Kontratlar

Değişim	Kontrat	Hacim (TL)
1,47%	F_BIMAS0225	1.191.471.090
1,43%	F_BIMAS0325	41.091.790
1,29%	F_AEFES0225	484.633.265
1,20%	F_FROTO0225	464.642.270
1,07%	F_XAUUSD0225	3.487.294.058
Değişim	Kontrat	Hacim
-6,55%	F_TSKB0225	486.512.075
-6,44%	F_TSKB0325	19.752.338
-6,01%	F_TKFEN0225	186.325.516
-5,80%	F_TKFEN0325	5.922.969
-5,02%	F_TOASO0325	21.398.925

XU030  
Yakın Vade  
11.114,00  
▼ -0,46%

USDTRY  
Yakın Vade  
36,6260  
▼ -0,19%

EURTRY Yakın  
Vade  
38,1700  
▲ 0,45%

EURUSD Yakın  
Vade  
1,0434  
▲ 0,56%

XAUUSD Yakın  
Vade  
2.868  
▲ 0,71%

XAGUSD Yakın  
Vade  
32,38  
▲ 0,40%

Endeks Vadeli Sözleşmeler	Kapanış	Günlük Değişim %	Haftalık Değişim %	Yüksek	Düşük	İşlem Miktarı	İşlem Hacmi (milyon TL)	Açık Pozisyon Sayısı	Açık Pozisyon Değişimi %	Vade Tarihi	Vadeye Kalan Gün	Trend Yönü Beklentisi*
F_XU0300225	11.114	-0,46	-4,05	11.220	10.924	101.484	33.013	722.230	3,05	28.02.2025	22	▼
F_XLBNK0225	13.325	-1,30	-6,56	13.547	13.071	1.082	495	7.228	-16,35	28.02.2025	22	■

Döviz Vadeli Sözleşmeler	Kapanış	Günlük Değişim %	Haftalık Değişim %	Yüksek	Düşük	İşlem Miktarı	İşlem Hacmi (milyon TL)	Açık Pozisyon Sayısı	Açık Pozisyon Değişimi %	Vade Tarihi	Vadeye Kalan Gün	Trend Yönü Beklentisi*
F_USDTRY0225	36,6260	-0,19	-0,24	36,7170	36,6230	2.893	1.191	1.046.009	1,15	28.02.2025	22	▼
F_EURTRY0225	38,1700	0,45	-0,19	38,2400	38,0870	165	295	13.318	118,33	28.02.2025	22	▲
F_EURUSD0225	1,0434	0,56	0,13	1,0451	1,0395	490	623	24.356	10,15	28.02.2025	22	▲
F_GBPUSD0225	1,2511	0,45	0,81	1,2536	1,2475	22	2	70	-2,78	28.02.2025	22	■

Kıymetli Maden Vadeli Sözleşmeler	Kapanış	Günlük Değişim %	Haftalık Değişim %	Yüksek	Düşük	İşlem Miktarı	İşlem Hacmi (milyon TL)	Açık Pozisyon Sayısı	Açık Pozisyon Değişimi %	Vade Tarihi	Vadeye Kalan Gün	Trend Yönü Beklentisi*
F_XAUTRYM0225	3.389	0,88	4,01	3.395	3.372	4.013	1.005	1.303.552	1,85	28.02.2025	22	▲
F_XAUUSD0225	2.868	0,71	4,03	2.884	2.858	7.582	3.487	109.848	0,38	28.02.2025	22	▲
F_XAGUSD0225	32,38	0,40	4,62	32,57	32,08	12.207	1.927	296.811	6,32	28.02.2025	22	▲

\*Yukarı yönlü trend beklentisi için son işlem gününde fiyat ve açık pozisyon yüzde değişimleri pozitif olan kontratlar baz alınırken; aşağı yönlü trend beklentileri için son işlem gününde fiyattaki negatif yüzde değişmeye karşılık, yine son işlem günündeki açık pozisyonundaki pozitif yüzde değişime durumu dikkate alınmıştır. Belirtilen bu iki durum haricindeki fiyat ve açık pozisyon değişimleri için ise yatay/nötr işareti kullanılmıştır.

#### Yasal Çekinceler

Burada yer alan bilgiler INVESTAZ Yatırım Menkul Değerler A.Ş. tarafından genel bilgilendirme amacı ile hazırlanmıştır. Yatırım bilgi, yorum ve tavsiyeleri yatırım danışmanlığı kapsamında değildir. Yatırım danışmanlığı hizmeti, SPK tarafından yetkilendirilmiş yetkili kuruluşlar tarafından kişilerin risk ve getiri tercihleri dikkate alınarak sözleşme imzalanmak suretiyle kişiye özel olarak sunulmaktadır. Burada yer alan yorum ve tavsiyeler ise genel nitelikte olup tavsiyede bulunanların kişisel görüşlerine dayanmaktadır. Herhangi bir yatırım aracının alım-satım önerisi ya da getiri vaadi olarak yorumlanmamalıdır. Bu görüşler mali durumunuz ile risk ve getiri tercihlerinize uygun olmayabilir. Bu nedenle, sadece burada yer alan bilgilere dayanarak yatırım kararı verilmesi beklentilerinize uygun sonuçlar doğurmayabilir. Tüm veriler, INVESTAZ Yatırım Menkul Değerler A.Ş tarafından güvenilir olduğuna inanılan kaynaklardan alınmıştır. Burada yer alan fiyatlar, veriler ve bilgilerin tam ve doğru olduğu garanti edilemez; içerik, haber verilmeksizin değiştirilebilir. Bu kaynakların kullanılması nedeni ile ortaya çıkabilecek hatalardan veya zararlılardan kurum çalışanları ile INVESTAZ Yatırım Menkul Değerler A.Ş. Sorumlu değildir.

Pay Vadeli Sözleşmeler	Kapanış	Günlük Değişim %	Haftalık Değişim %	Yüksek	Düşük	İşlem Miktarı	İşlem Hacmi (milyon TL)	Açık Pozisyon Sayısı	Açık Pozisyon Değişimi %	Vade Tarihi	Vadeye Kalan Gün	Trend Yönü Beklentisi*
F_AEFES0225	165,20	1,19	-2,91	168,00	162,70	10.602	485	53.662	3,28	28.02.2025	22	▲
F_AKBNK0225	66,61	-1,29	-2,40	67,85	65,51	48.422	3.208	538.742	-0,87	28.02.2025	22	■
F_AKSEN0225	39,78	-0,85	-5,58	40,31	38,96	1.767	31	11.117	-1,78	28.02.2025	22	■
F_ALARK0225	87,18	-0,81	-3,21	89,25	85,49	7.019	184	42.574	1,56	28.02.2025	22	▼
F_ARCLK0225	132,00	-1,57	-0,38	135,30	129,65	3.831	183	24.153	-8,05	28.02.2025	22	■
F_ASELS0225	88,55	-2,07	-2,98	90,91	87,65	22.798	944	112.857	13,24	28.02.2025	22	▼
F_ASTOR0225	122,15	0,41	-5,09	123,00	119,00	9.295	269	34.951	2,12	28.02.2025	22	▲
F_BIMAS0225	554,30	1,54	-1,98	561,20	544,00	11.569	1.191	21.961	2,13	28.02.2025	22	▲
F_CIMSA0225	53,60	-0,92	-3,07	54,40	52,74	3.882	114	48.072	2,44	28.02.2025	22	▼
F_DOAS0225	187,00	-0,32	-5,51	189,70	185,00	729	28	3.709	0,82	28.02.2025	22	▼
F_DOHOL0225	13,41	-0,89	-8,15	13,57	13,19	8.518	277	437.269	5,67	28.02.2025	22	▼
F_EKGYO0225	14,69	-2,26	-5,47	15,07	14,42	14.684	1.191	1.421.796	-0,47	28.02.2025	22	■
F_ENJSA0225	61,20	-1,27	-3,52	61,99	60,64	2.410	80	73.181	-5,41	28.02.2025	22	■
F_ENKAI0225	48,60	-0,61	-2,64	49,62	47,65	12.810	256	93.523	4,17	28.02.2025	22	▼
F_EREGL0225	22,29	-1,33	-6,03	22,65	22,12	17.398	781	673.990	2,85	28.02.2025	22	▼
F_FROTO0225	933,00	1,30	-1,65	944,20	917,60	3.208	465	5.830	2,19	28.02.2025	22	▲
F_GARAN0225	127,45	-0,86	-8,47	129,80	125,60	17.611	1.275	134.788	2,45	28.02.2025	22	▼
F_GUBRF0225	284,10	0,53	3,88	289,65	280,00	5.585	443	72.715	2,12	28.02.2025	22	▲
F_HALKB0225	20,54	-2,65	1,03	21,23	20,32	14.037	561	209.452	-2,06	28.02.2025	22	■
F_HEKTS0225	3,55	-1,93	-7,07	3,64	3,50	6.257	121	764.154	6,06	28.02.2025	22	▼
F_ISCTRO225	14,09	-1,12	-6,94	14,48	13,82	21.478	2.516	1.715.157	6,26	28.02.2025	22	▼
F_KCHOL0225	164,35	-1,88	-6,54	168,80	162,65	13.189	947	190.506	-0,04	28.02.2025	22	■
F_KONTR0225	35,17	0,20	-5,96	35,50	34,00	6.273	79	43.065	-2,63	28.02.2025	22	■
F_KOZAA0225	69,68	0,00	-4,81	70,65	67,06	5.709	153	77.403	3,52	28.02.2025	22	■
F_KOZAL0225	22,61	-0,40	-3,79	23,05	22,17	12.321	437	287.477	3,72	28.02.2025	22	▼

\*Yukarı yönlü trend beklentisi için son işlem gününde fiyat ve açık pozisyon yüzde değişimleri pozitif olan kontratlar baz alınırken; aşağı yönlü trend beklentileri için son işlem gününde fiyattaki negatif yüzde değişmeye karşılık, yine son işlem günündeki açık pozisyonundaki pozitif yüzde değişme durumu dikkate alınmıştır. Belirtilen bu iki durum haricindeki fiyat ve açık pozisyon değişimleri için ise yatay/nötr işareti kullanılmıştır.

#### Yasal Çekinceler

Burada yer alan bilgiler INVESTAZ Yatırım Menkul Değerler A.Ş. tarafından genel bilgilendirme amacı ile hazırlanmıştır. Yatırım bilgi, yorum ve tavsiyeleri yatırım danışmanlığı kapsamında değildir. Yatırım danışmanlığı hizmeti, SPK tarafından yetkilendirilmiş yetkili kuruluşlar tarafından kişilerin risk ve getiri tercihleri dikkate alınarak sözleşme imzalanmak suretiyle kişiye özel olarak sunulmaktadır. Burada yer alan yorum ve tavsiyeler ise genel nitelikte olup tavsiyede bulunanların kişisel görüşlerine dayanmaktadır. Herhangi bir yatırım aracının alım-satım önerisi ya da getiri vaadi olarak yorumlanmamalıdır. Bu görüşler mali durumunuz ile risk ve getiri tercihlerinize uygun olmayabilir. Bu nedenle, sadece burada yer alan bilgilere dayanarak yatırım kararı verilmesi beklentilerinize uygun sonuçlar doğurmayabilir. Tüm veriler, INVESTAZ Yatırım Menkul Değerler A.Ş tarafından güvenilir olduğuna inanılan kaynaklardan alınmıştır. Burada yer alan fiyatlar, veriler ve bilgilerin tam ve doğru olduğu garanti edilemez; içerik, haber verilmeksizin değiştirilebilir. Bu kaynakların kullanılması nedeni ile ortaya çıkabilecek hatalardan veya zararlılardan kurum çalışanları ile INVESTAZ Yatırım Menkul Değerler A.Ş. Sorumlu değildir.

Pay Vadeli Sözleşmeler	Kapanış	Günlük Değişim %	Haftalık Değişim %	Yüksek	Düşük	İşlem Miktarı	İşlem Hacmi (milyon TL)	Açık Pozisyon Sayısı	Açık Pozisyon Değişimi %	Vade Tarihi	Vadeye Kalan Gün	Trend Yönü Beklentisi*
F_KRMD0225	26,98	-2,42	-4,66	27,74	26,55	15.301	575	244.432	-1,77	28.02.2025	22	▲
F_MGROS0225	597,40	-0,22	0,22	602,20	586,50	4.946	431	9.197	10,65	28.02.2025	22	▼
F_ODAS0225	5,46	-1,27	-8,54	5,54	5,31	4.509	135	599.617	1,61	28.02.2025	22	▼
F_OYAKC0225N1	25,47	-0,62	-0,82	25,89	24,91	5.029	201	21.276	3,70	28.02.2025	22	▼
F_PETKM0225	17,08	-1,95	-6,46	17,48	16,88	11.148	295	398.668	0,22	28.02.2025	22	▼
F_PGSUS0225	228,75	0,24	-4,91	231,50	225,40	15.248	839	37.742	-11,60	28.02.2025	22	▲
F_SAHOL0225	98,28	-0,39	-6,93	99,96	97,15	24.070	1.063	180.635	-2,71	28.02.2025	22	▲
F_SASA0225	3,55	-1,66	-6,82	3,63	3,47	8.181	478	1.321.436	4,14	28.02.2025	22	▼
F_SISE0225	37,77	-0,32	-6,04	38,22	37,29	12.904	472	192.425	-2,03	28.02.2025	22	▲
F_SOKM0225	39,83	-1,26	-1,65	40,75	39,27	4.931	141	82.339	1,86	28.02.2025	22	▼
F_TAVHL0225	275,50	0,64	-4,54	277,60	270,15	2.579	124	18.156	-3,06	28.02.2025	22	▲
F_TCELL0225	108,40	-1,59	-2,95	110,65	106,85	12.834	747	92.715	0,50	28.02.2025	22	▼
F_THYAO0225	311,40	-0,24	-3,78	314,65	305,20	25.812	2.767	135.755	-7,27	28.02.2025	22	▲
F_TKFEN0225	60,87	-6,05	-6,28	64,99	60,86	9.057	186	29.137	11,83	28.02.2025	22	▼
F_TOASO0225	221,40	-3,97	-0,32	231,70	217,15	13.120	775	77.692	4,87	28.02.2025	22	▼
F_TSKB0225	13,32	-6,39	-5,53	14,25	13,13	12.816	487	485.218	23,05	28.02.2025	22	▼
F_TTKOM0225	49,92	-0,60	-4,53	50,59	49,43	15.032	325	112.471	1,22	28.02.2025	22	▼
F_TUPRS0225	141,70	0,35	-1,87	143,00	139,15	9.937	656	74.974	0,69	28.02.2025	22	▲
F_VAKBN0225	27,38	-3,83	-0,47	28,47	27,06	10.108	357	116.331	-2,43	28.02.2025	22	▲
F_VESTL0225	61,10	-0,65	-5,56	62,90	59,56	5.296	140	49.236	4,14	28.02.2025	22	▼
F_YKBNK0225	29,88	-1,87	-10,73	30,66	29,50	24.543	2.360	820.972	-3,71	28.02.2025	22	▲

\*Yukarı yönlü trend beklentisi için son işlem gününde fiyat ve açık pozisyon yüzde değişimleri pozitif olan kontratlar baz alınırken; aşağı yönlü trend beklentileri için son işlem gününde fiyattaki negatif yüzde değişmeye karşılık, yine son işlem günündeki açık pozisyonundaki pozitif yüzde değişime durumu dikkate alınmıştır. Belirtilen bu iki durum haricindeki fiyat ve açık pozisyon değişimleri için ise yatay/nötr işareti kullanılmıştır.

#### Yasal Çekinceler

Burada yer alan bilgiler INVESTAZ Yatırım Menkul Değerler A.Ş. tarafından genel bilgilendirme amacı ile hazırlanmıştır. Yatırım bilgi, yorum ve tavsiyeleri yatırım danışmanlığı kapsamında değildir. Yatırım danışmanlığı hizmeti, SPK tarafından yetkilendirilmiş yetkili kuruluşlar tarafından kişilerin risk ve getiri tercihleri dikkate alınarak sözleşme imzalanmak suretiyle kişiye özel olarak sunulmaktadır. Burada yer alan yorum ve tavsiyeler ise genel nitelikte olup tavsiyede bulunanların kişisel görüşlerine dayanmaktadır. Herhangi bir yatırım aracının alım-satım önerisi ya da getiri vaadi olarak yorumlanmamalıdır. Bu görüşler mali durumunuz ile risk ve getiri tercihlerinize uygun olmayabilir. Bu nedenle, sadece burada yer alan bilgilere dayanarak yatırım kararı verilmesi beklentilerinize uygun sonuçlar doğurmayabilir. Tüm veriler, INVESTAZ Yatırım Menkul Değerler A.Ş tarafından güvenilir olduğuna inanılan kaynaklardan alınmıştır. Burada yer alan fiyatlar, veriler ve bilgilerin tam ve doğru olduğu garanti edilemez; içerik, haber verilmeksizin değiştirilebilir. Bu kaynakların kullanılması nedeni ile ortaya çıkabilecek hatalardan veya zararlı kurumlardan kurum çalışanları ile INVESTAZ Yatırım Menkul Değerler A.Ş. Sorumlu değildir.

- InvestAZ Yatırım'da hisse hesabınız var ise ViOP hesabı açmak için telefon ile talimat vermeniz yeterli.
- InvestAZ Yatırım e-Şubeden ViOP ve Hisse hesaplarınız arasında kolaylıkla bakiye aktarabilirsiniz.
- ViOP kontrat işlemi yaptığınızda gün sonunda tüm bakiyeniz nemalanır.
- Nakit teminat tamamlama saati 11:00'dır.
- Viop hesabınızdan cari hesabınıza teminat çekme son saat 15:30'dur.
- Teminat yatırma son saat 19:00'dır.
- Saat 15:40'dan sonra gelen teminatlar ertesi gün nemalandırılır.
- ViOP konusunda detaylı eğitim taleplerinizi [egitim@investaz.com.tr](mailto:egitim@investaz.com.tr) adresine yazabilirsiniz.
- Risk üstlenmeden sanal/deneme hesap açmak için [genelmudurluksatis@investaz.com.tr](mailto:genelmudurluksatis@investaz.com.tr) adresine talebinizi yazabilirsiniz.

**MARGİN CALL SAATİ KURUMUMUZDA 14:30 OLARAK UYGULANMAKTADIR.**

**HESAP AÇMAK İÇİN TIKLAYINIZ**

**InvestAZ Yatırım Menkul Değerler**

**Adres:** Büyükdere Caddesi, Özsezen İş Merkezi,C Blok No:126 Esentepe, Şişli

**Kaynaklar :** INVESTAZ Yatırım Araştırma, Matriks ve Finnet Raporu

**Hazırlayan Birim:** InvestAZ Yatırım Araştırma ve Strateji Departmanı

**Web Adresi :** [www.investaz.com.tr](http://www.investaz.com.tr)

**Mail:** [arastirma@investaz.com.tr](mailto:arastirma@investaz.com.tr)

**Tel:** 90 (212) 238 88 88

**Yasal Çekinceler**

Burada yer alan bilgiler INVESTAZ Yatırım Menkul Değerler A.Ş. tarafından genel bilgilendirme amacı ile hazırlanmıştır. Yatırım bilgi, yorum ve tavsiyeleri yatırım danışmanlığı kapsamında değildir. Yatırım danışmanlığı hizmeti, SPK tarafından yetkilendirilmiş yetkili kuruluşlar tarafından kişilerin risk ve getiri tercihleri dikkate alınarak sözleşme imzalanmak suretiyle kişiye özel olarak sunulmaktadır. Burada yer alan yorum ve tavsiyeler ise genel nitelikte olup tavsiyede bulunanların kişisel görüşlerine dayanmaktadır. Herhangi bir yatırım aracının alım-satım önerisi ya da getiri vaadi olarak yorumlanmamalıdır. Bu görüşler mali durumunuz ile risk ve getiri tercihlerinize uygun olmayabilir. Bu nedenle, sadece burada yer alan bilgilere dayanarak yatırım kararı verilmesi beklentilerinize uygun sonuçlar doğurmayabilir. Tüm veriler, INVESTAZ Yatırım Menkul Değerler A.Ş tarafından güvenilir olduğuna inanılan kaynaklardan alınmıştır. Burada yer alan fiyatlar, veriler ve bilgilerin tam ve doğru olduğu garanti edilemez; içerik, haber verilmeksizin değiştirilebilir. Bu kaynakların kullanılması nedeni ile ortaya çıkabilecek hatalardan veya zararlardan kurum çalışanları ile INVESTAZ Yatırım Menkul Değerler A.Ş. Sorumlu değildir.