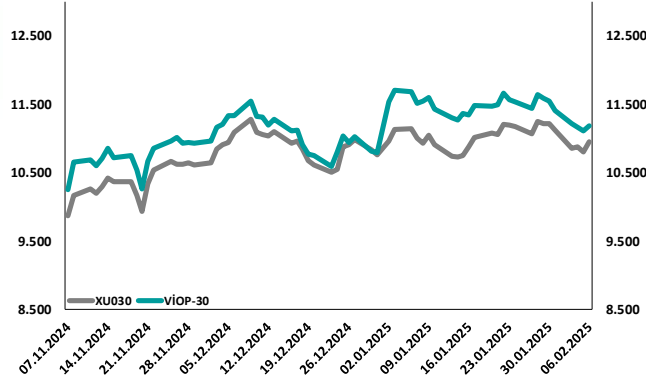
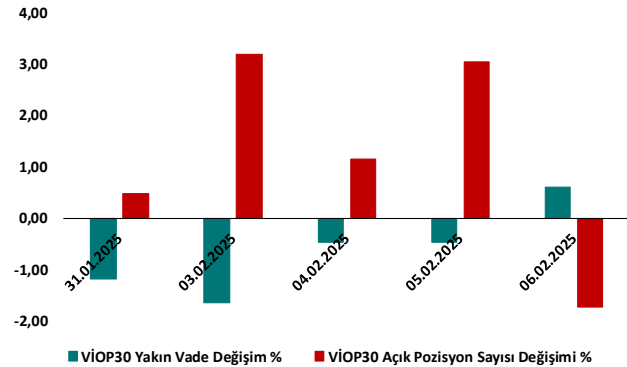


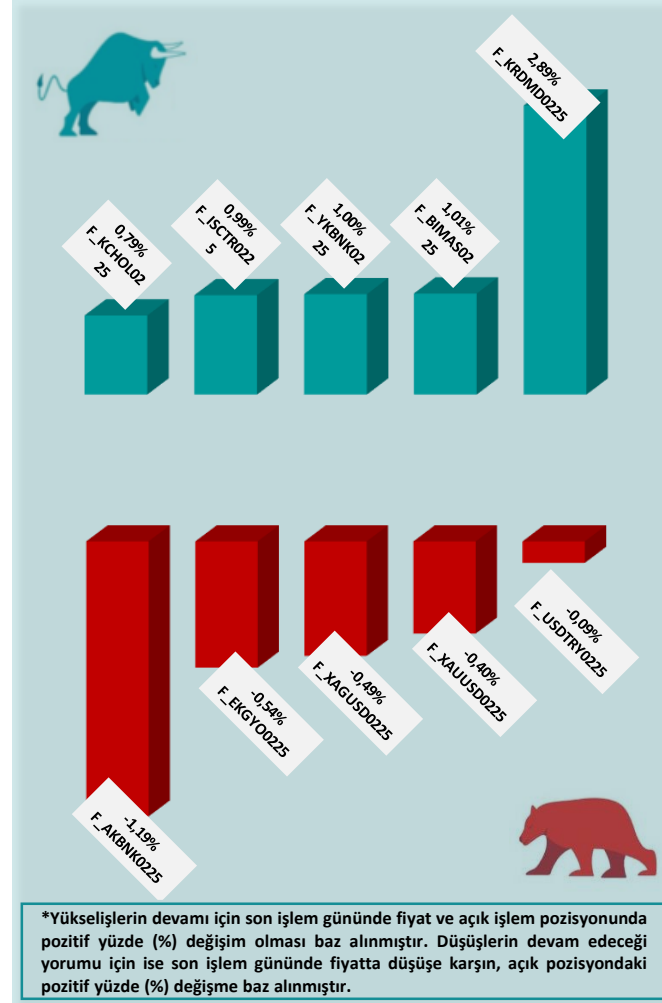
## BİST30 ve VIOP30 Yakın Vade Performansı



## VIOP30 Günlük Performans ve Açık Pozisyon Değişimi %



## Yükseliş ve Düşüşün Devam Etmesi Beklenen Kontratlar\* ile Son İşlem Günü Getirileri



\*Yükselişlerin devamı için son işlem gününde fiyat ve açık işlem pozisyonunda pozitif yüzde (%) değişim olması baz alınmıştır. Düşüşlerin devam edeceği yorumu için ise son işlem gününde fiyatta düşüşe karşın, açık pozisyonundaki pozitif yüzde (%) değişime baz alınmıştır.

## Yasal Çekinceler

Burada yer alan bilgiler INVESTAZ Yatırım Menkul Değerler A.Ş. tarafından genel bilgilendirme amacı ile hazırlanmıştır. Yatırım bilgi, yorum ve tavsiyeleri yatırım danışmanlığı kapsamında değildir. Yatırım danışmanlığı hizmeti, SPK tarafından yetkilendirilmiş yetkili kuruluşlar tarafından kişilerin risk ve getiri tercihleri dikkate alınarak sözleşme imzalanmak suretiyle kişiye özel olarak sunulmaktadır. Burada yer alan yorum ve tavsiyeler ise genel nitelikte olup tavsiyede bulunanların kişisel görüşlerine dayanmaktadır. Herhangi bir yatırım aracının alım-satım önerisi ya da getiri vaadi olarak yorumlanmamalıdır. Bu görüşler mali durumunuz ile risk ve getiri tercihlerinize uygun olmayabilir. Bu nedenle, sadece burada yer alan bilgilere dayanarak yatırım kararı verilmesi beklentilerinize uygun sonuçlar doğurmayabilir. Tüm veriler, INVESTAZ Yatırım Menkul Değerler A.Ş tarafından güvenilir olduğuna inanılan kaynaklardan alınmıştır. Burada yer alan fiyatlar, veriler ve bilgilerin tam ve doğru olduğu garanti edilemez; içerik, haber verilmeksizin değiştirilebilir. Bu kaynakların kullanılması nedeni ile ortaya çıkabilecek hatalardan veya zararlılardan kurum çalışanları ile INVESTAZ Yatırım Menkul Değerler A.Ş. Sorumlu değildir.

## Hacmi En Çok Artan Pay Vadeli Kontratları

1	2	3
F_USDTRY0225	F_USDTRY0425	F_USDTRY0325
36,60	38,57	37,52
▼ -0,10%	▼ -0,03%	▼ -0,09%
885 milyon TL	684 milyon TL	540 milyon TL
4	5	6
F_USDTRY0525	F_USDTRY0725	F_USDTRY0825
39,45	41,44	42,32
▼ -0,30%	▼ -0,16%	▼ -0,23%
38 milyon TL	24 milyon TL	04 milyon TL

## Son İşlem Gününde En Çok Yükselen ve En Çok Düşen Kontratlar

Değişim	Kontrat	Hacim (TL)
5,07%	F_KOZAA0325	13.967.772
4,73%	F_KOZAA0225	309.329.762
4,62%	F_KOZAL0325	23.096.234
4,59%	F_KOZAL0225	799.874.336
4,00%	F_KONTR0325	2.474.917
Değişim	Kontrat	Hacim
-4,85%	F_VAKBN0225	417.880.906
-4,26%	F_HALKB0325	4.270.848
-4,13%	F_HALKB0225	417.544.584
-4,00%	F_VAKBN0325	12.996.160
-2,14%	F_XAGUSD0425	470.043.767

XU030  
Yakın Vade  
11.181,00  
▲ 0,60%

USDTRY  
Yakın Vade  
36,5920  
▼ -0,09%

EURTRY Yakın Vade  
37,9790  
▼ -0,50%

EURUSD Yakın Vade  
1,0385  
▼ -0,47%

XAUUSD Yakın Vade  
2,857  
▼ -0,40%

XAGUSD Yakın Vade  
32,22  
▼ -0,49%

Endeks Vadeli Sözleşmeler	Kapanış	Günlük Değişim %	Haftalık Değişim %	Yüksek	Düşük	İşlem Miktarı	İşlem Hacmi (milyon TL)	Açık Pozisyon Sayısı	Açık Pozisyon Değişimi %	Vade Tarihi	Vadeye Kalan Gün	Trend Yönü Beklentisi*
F_XU0300225	11.181	0,60	-3,12	11.230	11.099	70.505	22.389	709.694	-1,74	28.02.2025	21	▲
F_XLBNK0225	13.280	-0,34	-5,65	13.364	13.130	684	164	7.445	3,00	28.02.2025	21	▼

Döviz Vadeli Sözleşmeler	Kapanış	Günlük Değişim %	Haftalık Değişim %	Yüksek	Düşük	İşlem Miktarı	İşlem Hacmi (milyon TL)	Açık Pozisyon Sayısı	Açık Pozisyon Değişimi %	Vade Tarihi	Vadeye Kalan Gün	Trend Yönü Beklentisi*
F_USDTRY0225	36,5920	-0,09	-0,28	36,6200	36,5800	2.098	885	1.048.486	0,24	28.02.2025	21	▼
F_EURTRY0225	37,9790	-0,50	-0,88	38,1400	37,8920	245	73	11.826	-11,20	28.02.2025	21	▲
F_EURUSD0225	1,0385	-0,47	-0,68	1,0404	1,0363	423	467	21.745	-10,72	28.02.2025	21	▲
F_GBPUSD0225	1,2418	-0,74	-0,30	1,2472	1,2372	88	15	230	228,57	28.02.2025	21	▼

Kıymetli Maden Vadeli Sözleşmeler	Kapanış	Günlük Değişim %	Haftalık Değişim %	Yüksek	Düşük	İşlem Miktarı	İşlem Hacmi (milyon TL)	Açık Pozisyon Sayısı	Açık Pozisyon Değişimi %	Vade Tarihi	Vadeye Kalan Gün	Trend Yönü Beklentisi*
F_XAUTRYM0225	3.348	-1,20	1,82	3.388	3.346	2.518	344	1.303.254	-0,02	28.02.2025	21	▲
F_XAUUSD0225	2.857	-0,40	2,14	2.875	2.839	8.045	2.640	109.907	0,05	28.02.2025	21	▼
F_XAGUSD0225	32,22	-0,49	1,77	32,41	31,81	11.633	1.934	314.826	6,07	28.02.2025	21	▼

\*Yukarı yönlü trend beklentisi için son işlem gününde fiyat ve açık pozisyon yüzde değişimleri pozitif olan kontratlar baz alınırken; aşağı yönlü trend beklentileri için son işlem gününde fiyattaki negatif yüzde değişmeye karşılık, yine son işlem günündeki açık pozisyonundaki pozitif yüzde değişme durumu dikkate alınmıştır. Belirtilen bu iki durum haricindeki fiyat ve açık pozisyon değişimleri için ise yatay/nötr işareti kullanılmıştır.

#### Yasal Çekinceler

Burada yer alan bilgiler INVESTAZ Yatırım Menkul Değerler A.Ş. tarafından genel bilgilendirme amacı ile hazırlanmıştır. Yatırım bilgi, yorum ve tavsiyeleri yatırım danışmanlığı kapsamında değildir. Yatırım danışmanlığı hizmeti, SPK tarafından yetkilendirilmiş yetkili kuruluşlar tarafından kişilerin risk ve getiri tercihleri dikkate alınarak sözleşme imzalanmak suretiyle kişiye özel olarak sunulmaktadır. Burada yer alan yorum ve tavsiyeler ise genel nitelikte olup tavsiyede bulunanların kişisel görüşlerine dayanmaktadır. Herhangi bir yatırım aracının alım-satım önerisi ya da getiri vaadi olarak yorumlanmamalıdır. Bu görüşler mali durumunuz ile risk ve getiri tercihlerinize uygun olmayabilir. Bu nedenle, sadece burada yer alan bilgilere dayanarak yatırım kararı verilmesi beklentilerinize uygun sonuçlar doğurmayabilir. Tüm veriler, INVESTAZ Yatırım Menkul Değerler A.Ş tarafından güvenilir olduğuna inanılan kaynaklardan alınmıştır. Burada yer alan fiyatlar, veriler ve bilgilerin tam ve doğru olduğu garanti edilemez; içerik, haber verilmeksizin değiştirilebilir. Bu kaynakların kullanılması nedeni ile ortaya çıkabilecek hatalardan veya zararlılardan kurum çalışanları ile INVESTAZ Yatırım Menkul Değerler A.Ş. Sorumlu değildir.

Pay Vadeli Sözleşmeler	Kapanış	Günlük Değişim %	Haftalık Değişim %	Yüksek	Düşük	İşlem Miktarı	İşlem Hacmi (milyon TL)	Açık Pozisyon Sayısı	Açık Pozisyon Değişimi %	Vade Tarihi	Vadeye Kalan Gün	Trend Yönü Beklentisi*
F_AEFES0225	161,85	-2,03	-4,71	166,35	161,40	6.889	322	58.149	8,36	28.02.2025	21	▼
F_AKBNK0225	65,82	-1,19	-2,52	67,12	64,89	36.984	2.558	582.888	8,19	28.02.2025	21	▼
F_AKSEN0225	39,93	0,38	-5,15	40,14	39,48	1.625	34	12.154	9,33	28.02.2025	21	▲
F_ALARK0225	87,81	0,72	-3,19	88,02	86,90	3.445	87	41.815	-1,78	28.02.2025	21	▬
F_ARCLK0225	130,20	-1,36	-2,11	132,70	129,30	1.955	84	24.297	0,60	28.02.2025	21	▼
F_ASELS0225	87,83	-0,81	-4,13	90,36	87,50	16.408	694	110.470	-2,12	28.02.2025	21	▬
F_ASTOR0225	122,05	-0,08	-2,36	124,35	121,00	7.540	259	36.870	5,49	28.02.2025	21	▼
F_BIMAS0225	559,90	1,01	-1,22	564,00	553,20	5.682	674	22.467	2,30	28.02.2025	21	▲
F_CIMSA0225	55,54	3,62	1,91	55,70	53,19	3.887	139	51.279	6,67	28.02.2025	21	▲
F_DOAS0225	187,70	0,37	-4,36	188,65	187,05	580	22	3.741	0,86	28.02.2025	21	▲
F_DOHOL0225	13,74	2,46	-4,32	13,78	13,34	4.483	154	419.521	-4,06	28.02.2025	21	▬
F_EKGYO0225	14,61	-0,54	-5,31	14,89	14,39	12.412	1.141	1.509.400	6,16	28.02.2025	21	▼
F_ENJSA0225	61,73	0,87	-3,56	62,06	61,20	1.425	37	74.537	1,85	28.02.2025	21	▲
F_ENKAI0225	49,28	1,40	-2,34	49,50	48,50	8.987	196	95.729	2,36	28.02.2025	21	▲
F_EREGL0225	23,00	3,19	-2,75	23,10	22,28	14.862	877	649.386	-3,65	28.02.2025	21	▬
F_FROTO0225	937,40	0,47	-2,96	945,00	925,70	2.232	301	6.002	2,95	28.02.2025	21	▲
F_GARAN0225	130,15	2,12	-4,30	130,95	127,25	13.639	1.147	133.552	-0,92	28.02.2025	21	▬
F_GUBRF0225	288,00	1,37	3,23	288,00	283,70	3.511	342	73.599	1,22	28.02.2025	21	▲
F_HALKB0225	19,74	-3,89	-5,00	20,75	19,65	8.994	418	191.132	-8,75	28.02.2025	21	▬
F_HEKTS0225	3,58	0,85	-5,54	3,61	3,55	3.473	92	756.877	-0,95	28.02.2025	21	▬
F_ISCTRO225	14,23	0,99	-4,94	14,24	13,94	13.583	1.419	1.717.812	0,15	28.02.2025	21	▲
F_KCHOL0225	165,65	0,79	-6,28	167,30	163,60	11.887	826	195.447	2,59	28.02.2025	21	▲
F_KONTR0225	36,09	2,62	-3,91	36,42	35,20	5.935	90	47.809	11,02	28.02.2025	21	▲
F_KOZAA0225	73,02	4,79	1,35	73,87	69,61	11.569	309	76.380	-1,32	28.02.2025	21	▬
F_KOZAL0225	23,72	4,91	1,32	24,09	22,61	17.565	800	281.490	-2,08	28.02.2025	21	▬

\*Yukarı yönlü trend beklentisi için son işlem gününde fiyat ve açık pozisyon yüzde değişimleri pozitif olan kontratlar baz alınırken; aşağı yönlü trend beklentileri için son işlem gününde fiyattaki negatif yüzde değişmeye karşılık, yine son işlem günündeki açık pozisyonundaki pozitif yüzde değişime durumu dikkate alınmıştır. Belirtilen bu iki durum haricindeki fiyat ve açık pozisyon değişimleri için ise yatay/nötr işareti kullanılmıştır.

#### Yasal Çekinceler

Burada yer alan bilgiler INVESTAZ Yatırım Menkul Değerler A.Ş. tarafından genel bilgilendirme amacı ile hazırlanmıştır. Yatırım bilgi, yorum ve tavsiyeleri yatırım danışmanlığı kapsamında değildir. Yatırım danışmanlığı hizmeti, SPK tarafından yetkilendirilmiş yetkili kuruluşlar tarafından kişilerin risk ve getiri tercihleri dikkate alınarak sözleşme imzalanmak suretiyle kişiye özel olarak sunulmaktadır. Burada yer alan yorum ve tavsiyeler ise genel nitelikte olup tavsiyede bulunanların kişisel görüşlerine dayanmaktadır. Herhangi bir yatırım aracının alım-satım önerisi ya da getiri vaadi olarak yorumlanmamalıdır. Bu görüşler mali durumunuz ile risk ve getiri tercihlerinize uygun olmayabilir. Bu nedenle, sadece burada yer alan bilgilere dayanarak yatırım kararı verilmesi beklentilerinize uygun sonuçlar doğurmayabilir. Tüm veriler, INVESTAZ Yatırım Menkul Değerler A.Ş tarafından güvenilir olduğuna inanılan kaynaklardan alınmıştır. Burada yer alan fiyatlar, veriler ve bilgilerin tam ve doğru olduğu garanti edilemez; içerik, haber verilmeksizin değiştirilebilir. Bu kaynakların kullanılması nedeni ile ortaya çıkabilecek hatalardan veya zararlılardan kurum çalışanları ile INVESTAZ Yatırım Menkul Değerler A.Ş. Sorumlu değildir.

Pay Vadeli Sözleşmeler	Kapanış	Günlük Değişim %	Haftalık Değişim %	Yüksek	Düşük	İşlem Miktarı	İşlem Hacmi (milyon TL)	Açık Pozisyon Sayısı	Açık Pozisyon Değişimi %	Vade Tarihi	Vadeye Kalan Gün	Trend Yönü Beklentisi*
F_KRDMD0225	27,76	2,89	-1,91	28,01	26,97	11.612	540	250.362	2,43	28.02.2025	21	▲
F_MGROS0225	595,00	-0,40	0,19	601,70	589,70	2.799	290	10.013	8,87	28.02.2025	21	▼
F_ODAS0225	5,58	2,20	-5,58	5,66	5,45	4.507	175	599.768	0,03	28.02.2025	21	▲
F_OYAKC0225N1	26,02	2,16	2,32	26,06	25,52	3.692	162	22.347	5,03	28.02.2025	21	▲
F_PETKM0225	17,26	1,05	-4,54	17,33	17,10	7.225	223	397.453	-0,30	28.02.2025	21	▬
F_PGSUS0225	235,70	3,04	-1,52	237,15	229,70	12.420	813	27.478	-27,20	28.02.2025	21	▬
F_SAHOL0225	99,15	0,89	-6,24	100,50	98,35	12.837	599	178.708	-1,07	28.02.2025	21	▬
F_SASA0225	3,60	1,41	-5,51	3,60	3,54	3.906	200	1.385.364	4,84	28.02.2025	21	▲
F_SISE0225	38,12	0,93	-4,05	38,36	37,72	8.355	362	196.119	1,92	28.02.2025	21	▲
F_SOKM0225	40,26	1,08	-0,94	40,86	39,62	4.135	123	83.184	1,03	28.02.2025	21	▲
F_TAVHL0225	276,25	0,27	-3,38	280,20	275,30	1.593	91	18.934	4,29	28.02.2025	21	▲
F_TCELL0225	109,25	0,78	-1,31	110,85	108,30	7.861	565	91.174	-1,66	28.02.2025	21	▬
F_THYAO0225	320,60	2,95	-0,67	323,05	312,85	22.155	2.591	124.936	-7,97	28.02.2025	21	▬
F_TKFEN0225	61,95	1,77	-6,56	62,00	59,95	7.063	188	29.026	-0,38	28.02.2025	21	▬
F_TOASO0225	219,10	-1,04	-1,77	222,40	216,35	9.461	463	81.632	5,07	28.02.2025	21	▼
F_TSKB0225	13,28	-0,30	-6,61	13,35	13,11	4.324	157	500.669	3,18	28.02.2025	21	▼
F_TTKOM0225	50,77	1,70	-2,14	51,09	49,95	9.613	262	110.664	-1,61	28.02.2025	21	▬
F_TUPRS0225	142,55	0,60	-2,30	143,60	141,70	5.581	438	76.899	2,57	28.02.2025	21	▲
F_VAKBN0225	26,04	-4,89	-4,96	27,65	26,02	10.292	418	134.184	15,35	28.02.2025	21	▼
F_VESTL0225	60,86	-0,39	-6,04	62,02	60,74	3.591	106	53.702	9,07	28.02.2025	21	▼
F_YKBNK0225	30,18	1,00	-8,41	30,23	29,72	16.593	1.451	858.771	4,60	28.02.2025	21	▲

\*Yukarı yönlü trend beklentisi için son işlem gününde fiyat ve açık pozisyon yüzde değişimleri pozitif olan kontratlar baz alınırken; aşağı yönlü trend beklentileri için son işlem gününde fiyattaki negatif yüzde değişmeye karşılık, yine son işlem günündeki açık pozisyonundaki pozitif yüzde değişme durumu dikkate alınmıştır. Belirtilen bu iki durum haricindeki fiyat ve açık pozisyon değişimleri için ise yatay/nötr işareti kullanılmıştır.

#### Yasal Çekinceler

Burada yer alan bilgiler INVESTAZ Yatırım Menkul Değerler A.Ş. tarafından genel bilgilendirme amacı ile hazırlanmıştır. Yatırım bilgi, yorum ve tavsiyeleri yatırım danışmanlığı kapsamında değildir. Yatırım danışmanlığı hizmeti, SPK tarafından yetkilendirilmiş yetkili kuruluşlar tarafından kişilerin risk ve getiri tercihleri dikkate alınarak sözleşme imzalanmak suretiyle kişiye özel olarak sunulmaktadır. Burada yer alan yorum ve tavsiyeler ise genel nitelikte olup tavsiyede bulunanların kişisel görüşlerine dayanmaktadır. Herhangi bir yatırım aracının alım-satım önerisi ya da getiri vaadi olarak yorumlanmamalıdır. Bu görüşler mali durumunuz ile risk ve getiri tercihlerinize uygun olmayabilir. Bu nedenle, sadece burada yer alan bilgilere dayanarak yatırım kararı verilmesi beklentilerinize uygun sonuçlar doğurmayabilir. Tüm veriler, INVESTAZ Yatırım Menkul Değerler A.Ş tarafından güvenilir olduğuna inanılan kaynaklardan alınmıştır. Burada yer alan fiyatlar, veriler ve bilgilerin tam ve doğru olduğu garanti edilemez; içerik, haber verilmeksizin değiştirilebilir. Bu kaynakların kullanılması nedeni ile ortaya çıkabilecek hatalardan veya zararlı kurumlardan kurum çalışanları ile INVESTAZ Yatırım Menkul Değerler A.Ş. Sorumlu değildir.

- InvestAZ Yatırım'da hisse hesabınız var ise ViOP hesabı açmak için telefon ile talimat vermeniz yeterli.
- InvestAZ Yatırım e-Şubeden ViOP ve Hisse hesaplarınız arasında kolaylıkla bakiye aktarabilirsiniz.
- ViOP kontrat işlemi yaptığınızda gün sonunda tüm bakiyeniz nemalanır.
- Nakit teminat tamamlama saati 11:00'dır.
- Viop hesabınızdan cari hesabınıza teminat çekme son saat 15:30'dur.
- Teminat yatırma son saat 19:00'dır.
- Saat 15:40'dan sonra gelen teminatlar ertesi gün nemalandırılır.
- ViOP konusunda detaylı eğitim taleplerinizi [egitim@investaz.com.tr](mailto:egitim@investaz.com.tr) adresine yazabilirsiniz.
- Risk üstlenmeden sanal/deneme hesap açmak için [genelmudurluksatis@investaz.com.tr](mailto:genelmudurluksatis@investaz.com.tr) adresine talebinizi yazabilirsiniz.

**MARGİN CALL SAATİ KURUMUMUZDA 14:30 OLARAK UYGULANMAKTADIR.**

**HESAP AÇMAK İÇİN TIKLAYINIZ**

**InvestAZ Yatırım Menkul Değerler**

**Adres:** Büyükdere Caddesi, Özsezen İş Merkezi, C Blok No:126 Esentepe, Şişli

**Kaynaklar :** INVESTAZ Yatırım Araştırma, Matriks ve Finnet Raporu

**Hazırlayan Birim:** InvestAZ Yatırım Araştırma ve Strateji Departmanı

**Web Adresi :** [www.investaz.com.tr](http://www.investaz.com.tr)

**Mail:** [arastirma@investaz.com.tr](mailto:arastirma@investaz.com.tr)

**Tel:** 90 (212) 238 88 88

**Yasal Çekinceler**

Burada yer alan bilgiler INVESTAZ Yatırım Menkul Değerler A.Ş. tarafından genel bilgilendirme amacı ile hazırlanmıştır. Yatırım bilgi, yorum ve tavsiyeleri yatırım danışmanlığı kapsamında değildir. Yatırım danışmanlığı hizmeti, SPK tarafından yetkilendirilmiş yetkili kuruluşlar tarafından kişilerin risk ve getiri tercihleri dikkate alınarak sözleşme imzalanmak suretiyle kişiye özel olarak sunulmaktadır. Burada yer alan yorum ve tavsiyeler ise genel nitelikte olup tavsiyede bulunanların kişisel görüşlerine dayanmaktadır. Herhangi bir yatırım aracının alım-satım önerisi ya da getiri vaadi olarak yorumlanmamalıdır. Bu görüşler mali durumunuz ile risk ve getiri tercihlerinize uygun olmayabilir. Bu nedenle, sadece burada yer alan bilgilere dayanarak yatırım kararı verilmesi beklentilerinize uygun sonuçlar doğurmayabilir. Tüm veriler, INVESTAZ Yatırım Menkul Değerler A.Ş tarafından güvenilir olduğuna inanılan kaynaklardan alınmıştır. Burada yer alan fiyatlar, veriler ve bilgilerin tam ve doğru olduğu garanti edilemez; içerik, haber verilmeksizin değiştirilebilir. Bu kaynakların kullanılması nedeni ile ortaya çıkabilecek hatalardan veya zararlardan kurum çalışanları ile INVESTAZ Yatırım Menkul Değerler A.Ş. Sorumlu değildir.