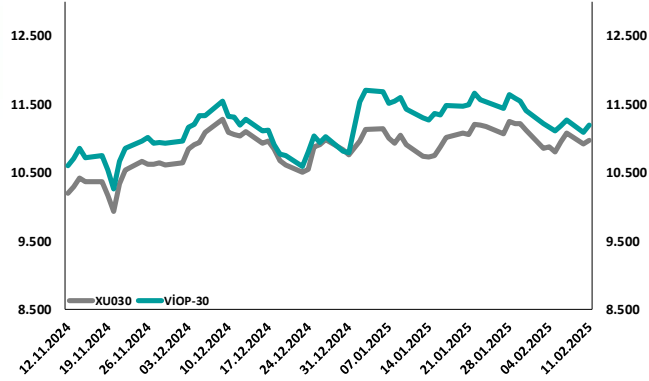
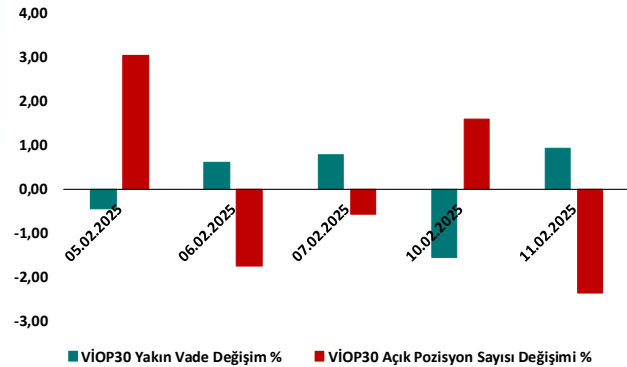


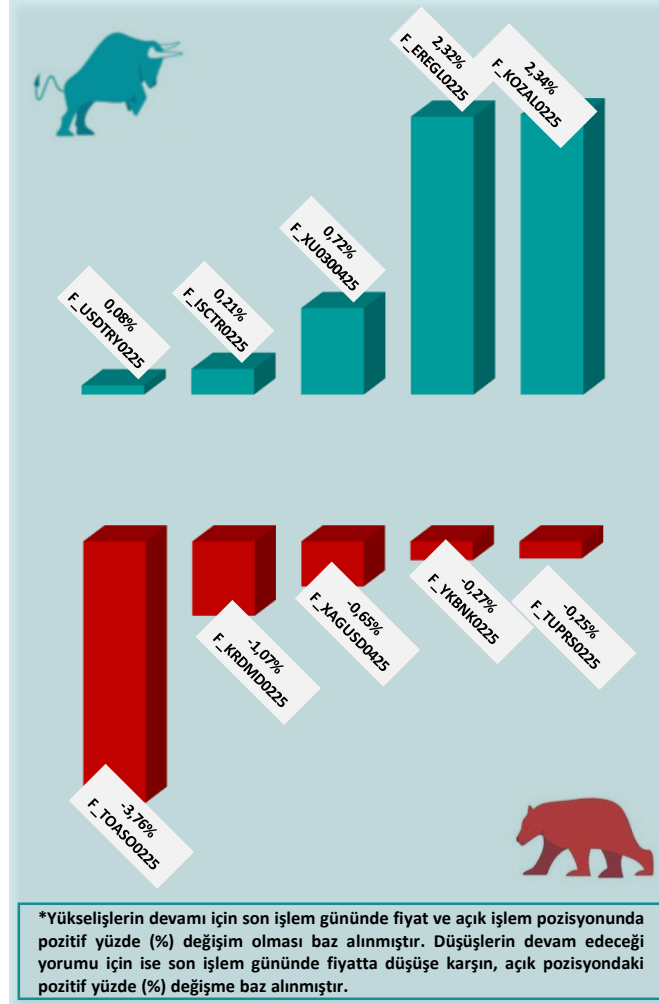
BİST30 ve VIOP30 Yakın Vade Performansı



VIOP30 Günlük Performans ve Açık Pozisyon Değişimi %



Yükseliş ve Düşüşün Devam Etmesi Beklenen Kontratlar* ile Son İşlem Günü Getirileri



*Yükselişlerin devamı için son işlem gününde fiyat ve açık işlem pozisyonunda pozitif yüzde (%) değişim olması baz alınmıştır. Düşüşlerin devam edeceği yorumu için ise son işlem gününde fiyatta düşüşe karşın, açık pozisyonundaki pozitif yüzde (%) değişime baz alınmıştır.

Yasal Çekinceler

Burada yer alan bilgiler INVESTAZ Yatırım Menkul Değerler A.Ş. tarafından genel bilgilendirme amacı ile hazırlanmıştır. Yatırım bilgi, yorum ve tavsiyeleri yatırım danışmanlığı kapsamında değildir. Yatırım danışmanlığı hizmeti, SPK tarafından yetkilendirilmiş yetkili kuruluşlar tarafından kişilerin risk ve getiri tercihleri dikkate alınarak sözleşme imzalanmak suretiyle kişiye özel olarak sunulmaktadır. Burada yer alan yorum ve tavsiyeler ise genel nitelikte olup tavsiyede bulunanların kişisel görüşlerine dayanmaktadır. Herhangi bir yatırım aracının alım-satım önerisi ya da getiri vaadi olarak yorumlanmamalıdır. Bu görüşler mali durumunuz ile risk ve getiri tercihlerinize uygun olmayabilir. Bu nedenle, sadece burada yer alan bilgilere dayanarak yatırım kararı verilmesi beklentilerinize uygun sonuçlar doğurmayabilir. Tüm veriler, INVESTAZ Yatırım Menkul Değerler A.Ş tarafından güvenilir olduğuna inanılan kaynaklardan alınmıştır. Burada yer alan fiyatlar, veriler ve bilgilerin tam ve doğru olduğu garanti edilemez; içerik, haber verilmeksizin değiştirilebilir. Bu kaynakların kullanılması nedeni ile ortaya çıkabilecek hatalardan veya zararlılardan kurum çalışanları ile INVESTAZ Yatırım Menkul Değerler A.Ş. Sorumlu değildir.

Hacmi En Çok Artan Pay Vadeli Kontratları

Sıra	Kontrat	Değişim (%)	Hacim (TL)
1	F_USDTRY0225	0,07%	1.398 milyon TL
2	F_USDTRY0425	0,14%	389 milyon TL
3	F_USDTRY0525	0,21%	273 milyon TL
4	F_USDTRY0325	0,10%	219 milyon TL
5	F_USDTRY0625	0,17%	62 milyon TL
6	F_USDTRY0725	0,31%	29 milyon TL

Son İşlem Gününde En Çok Yükselen ve En Çok Düşen Kontratlar

Değişim	Kontrat	Hacim (TL)
3,28%	F_ENKAI0225	232.042.213
2,88%	F_ENKAI0325	25.528.055
2,72%	F_EREGL0325	42.341.952
2,33%	F_ODAS0225	267.221.499
2,28%	F_KOZAL0325	27.465.923
Değişim	Kontrat	Hacim
-4,88%	F_TOASO0325	14.214.680
-3,83%	F_TOASO0225	311.337.010
-2,71%	F_ASTOR0325	16.956.360
-2,40%	F_ASTOR0225	322.067.350
-1,65%	F_ALARK0225	185.443.071

XU030
Yakın Vade
11.194,00
▲ 0,92%

USDTRY
Yakın Vade
36,5810
▲ 0,08%

EURTRY Yakın Vade
37,7840
▲ 0,05%

EURUSD Yakın Vade
1,0362
▲ 0,29%

XAUUSD Yakın Vade
2,904
▼ -0,19%

XAGUSD Yakın Vade
31,97
▼ -0,62%

Endeks Vadeli Sözleşmeler	Kapanış	Günlük Değişim %	Haftalık Değişim %	Yüksek	Düşük	İşlem Miktarı	İşlem Hacmi (milyon TL)	Açık Pozisyon Sayısı	Açık Pozisyon Değişimi %	Vade Tarihi	Vadeye Kalan Gün	Trend Yönü Beklentisi*
F_XU0300225	11.194	0,92	0,26	11.207	11.050	64.890	20.331	699.948	-2,36	28.02.2025	16	▬
F_XLBNK0225	13.126	0,51	-2,77	13.194	13.014	510	138	7.749	-1,67	28.02.2025	16	▬

Döviz Vadeli Sözleşmeler	Kapanış	Günlük Değişim %	Haftalık Değişim %	Yüksek	Düşük	İşlem Miktarı	İşlem Hacmi (milyon TL)	Açık Pozisyon Sayısı	Açık Pozisyon Değişimi %	Vade Tarihi	Vadeye Kalan Gün	Trend Yönü Beklentisi*
F_USDTRY0225	36,5810	0,08	-0,31	36,6040	36,5200	2.888	1.398	1.083.810	1,87	28.02.2025	16	▲
F_EURTRY0225	37,7840	0,05	-0,57	37,8980	37,7080	89	26	10.871	-0,28	28.02.2025	16	▬
F_EURUSD0225	1,0362	0,29	-0,13	1,0362	1,0316	290	224	44.076	0,97	28.02.2025	16	▲
F_GBPUSD0225	1,2426	0,34	-0,23	1,2729	1,2353	62	10	284	80,89	28.02.2025	16	▲

Kıymetli Maden Vadeli Sözleşmeler	Kapanış	Günlük Değişim %	Haftalık Değişim %	Yüksek	Düşük	İşlem Miktarı	İşlem Hacmi (milyon TL)	Açık Pozisyon Sayısı	Açık Pozisyon Değişimi %	Vade Tarihi	Vadeye Kalan Gün	Trend Yönü Beklentisi*
F_XAUTRYM0225	3.414	-0,34	1,62	3.440	3.395	4.619	488	1.209.510	-2,07	28.02.2025	16	▬
F_XAUUSD0225	2.904	-0,19	1,98	2.927	2.884	11.376	7.868	91.355	-16,98	28.02.2025	16	▬
F_XAGUSD0225	31,97	-0,62	-0,87	32,17	31,33	11.730	1.927	301.201	-7,20	28.02.2025	16	▬

*Yukarı yönlü trend beklentisi için son işlem gününde fiyat ve açık pozisyon yüzde değişimleri pozitif olan kontratlar baz alınırken; aşağı yönlü trend beklentileri için son işlem gününde fiyattaki negatif yüzde değişmeye karşılık, yine son işlem günündeki açık pozisyonundaki pozitif yüzde değişime durumu dikkate alınmıştır. Belirtilen bu iki durum haricindeki fiyat ve açık pozisyon değişimleri için ise yatay/nötr işareti kullanılmıştır.

Yasal Çekinceler

Burada yer alan bilgiler INVESTAZ Yatırım Menkul Değerler A.Ş. tarafından genel bilgilendirme amacı ile hazırlanmıştır. Yatırım bilgi, yorum ve tavsiyeleri yatırım danışmanlığı kapsamında değildir. Yatırım danışmanlığı hizmeti, SPK tarafından yetkilendirilmiş yetkili kuruluşlar tarafından kişilerin risk ve getiri tercihleri dikkate alınarak sözleşme imzalanmak suretiyle kişiye özel olarak sunulmaktadır. Burada yer alan yorum ve tavsiyeler ise genel nitelikte olup tavsiyede bulunanların kişisel görüşlerine dayanmaktadır. Herhangi bir yatırım aracının alım-satım önerisi ya da getiri vaadi olarak yorumlanmamalıdır. Bu görüşler mali durumunuz ile risk ve getiri tercihlerinize uygun olmayabilir. Bu nedenle, sadece burada yer alan bilgilere dayanarak yatırım kararı verilmesi beklentilerinize uygun sonuçlar doğurmayabilir. Tüm veriler, INVESTAZ Yatırım Menkul Değerler A.Ş tarafından güvenilir olduğuna inanılan kaynaklardan alınmıştır. Burada yer alan fiyatlar, veriler ve bilgilerin tam ve doğru olduğu garanti edilemez; içerik, haber verilmeksizin değiştirilebilir. Bu kaynakların kullanılması nedeni ile ortaya çıkabilecek hatalardan veya zararlardan kurum çalışanları ile INVESTAZ Yatırım Menkul Değerler A.Ş. Sorumlu değildir.

Pay Vadeli Sözleşmeler	Kapanış	Günlük Değişim %	Haftalık Değişim %	Yüksek	Düşük	İşlem Miktarı	İşlem Hacmi (milyon TL)	Açık Pozisyon Sayısı	Açık Pozisyon Değişimi %	Vade Tarihi	Vadeye Kalan Gün	Trend Yönü Beklentisi*
F_AEFES0225	163,45	0,21	0,12	164,65	160,30	6.945	305	59.109	0,35	28.02.2025	16	▲
F_AKBNK0225	64,51	0,81	-4,40	64,85	63,63	23.357	1.856	651.882	-1,33	28.02.2025	16	■
F_AKSEN0225	40,12	-1,74	0,00	41,20	39,72	2.883	67	12.316	-9,10	28.02.2025	16	■
F_ALARK0225	85,50	-1,50	-2,72	87,10	84,55	5.261	185	49.126	-1,10	28.02.2025	16	■
F_ARCLK0225	133,70	1,91	-0,30	134,40	129,40	3.597	179	26.117	0,02	28.02.2025	16	▲
F_ASELS0225	83,51	0,35	-7,64	83,78	82,56	12.316	600	118.218	-1,37	28.02.2025	16	■
F_ASTOR0225	118,00	-2,16	-3,00	123,20	117,40	8.355	322	34.646	-2,18	28.02.2025	16	■
F_BIMAS0225	573,50	2,17	5,06	574,00	552,30	5.645	730	23.160	-5,76	28.02.2025	16	■
F_CIMSA0225	53,99	-0,77	-0,20	54,99	53,53	3.708	125	46.892	-3,51	28.02.2025	16	■
F_DOAS0225	196,75	2,21	4,88	196,90	191,80	1.769	72	4.564	27,27	28.02.2025	16	▲
F_DOHOL0225	13,96	2,05	3,18	13,98	13,62	4.810	159	370.969	-0,70	28.02.2025	16	■
F_EKGYO0225	14,11	-1,26	-6,12	14,27	14,04	8.823	721	1.480.510	-0,04	28.02.2025	16	■
F_ENJSA0225	61,89	0,50	-0,16	62,25	61,02	2.060	63	77.296	1,20	28.02.2025	16	▲
F_ENKAI0225	51,41	3,69	5,13	51,45	49,34	7.821	232	99.782	-5,32	28.02.2025	16	■
F_EREGL0225	23,86	2,32	5,62	23,88	23,00	15.312	844	692.822	7,50	28.02.2025	16	▲
F_FROTO0225	931,00	-0,12	1,09	944,30	926,30	1.978	264	6.801	5,26	28.02.2025	16	▼
F_GARAN0225	132,25	1,61	2,88	132,30	128,15	7.738	740	134.049	-1,46	28.02.2025	16	■
F_GUBRF0225	281,30	0,64	-0,46	282,80	276,50	3.694	304	75.969	0,74	28.02.2025	16	▲
F_HALKB0225	19,37	-1,12	-8,20	19,70	19,16	5.858	241	166.603	-2,57	28.02.2025	16	■
F_HEKTS0225	3,62	0,84	0,00	3,63	3,55	2.652	83	743.557	-6,27	28.02.2025	16	■
F_ISCTRO225	14,03	0,21	-1,54	14,16	13,91	10.836	1.304	1.697.412	1,88	28.02.2025	16	▲
F_KCHOL0225	165,05	-0,06	-1,46	165,75	163,70	6.585	520	206.251	-0,20	28.02.2025	16	■
F_KONTR0225	34,90	-0,71	-0,57	35,32	34,60	3.841	66	53.203	0,35	28.02.2025	16	▼
F_KOZAA0225	75,86	1,21	8,87	75,98	73,13	7.082	227	75.823	0,32	28.02.2025	16	▲
F_KOZAL0225	24,98	2,34	10,04	24,98	24,15	12.256	528	288.602	4,43	28.02.2025	16	▲

*Yukarı yönlü trend beklentisi için son işlem gününde fiyat ve açık pozisyon yüzde değişimleri pozitif olan kontratlar baz alınırken; aşağı yönlü trend beklentileri için son işlem gününde fiyattaki negatif yüzde değişmeye karşılık, yine son işlem günündeki açık pozisyonundaki pozitif yüzde değişme durumu dikkate alınmıştır. Belirtilen bu iki durum haricindeki fiyat ve açık pozisyon değişimleri için ise yatay/nötr işareti kullanılmıştır.

Yasal Çekinceler

Burada yer alan bilgiler INVESTAZ Yatırım Menkul Değerler A.Ş. tarafından genel bilgilendirme amacı ile hazırlanmıştır. Yatırım bilgi, yorum ve tavsiyeleri yatırım danışmanlığı kapsamında değildir. Yatırım danışmanlığı hizmeti, SPK tarafından yetkilendirilmiş yetkili kuruluşlar tarafından kişilerin risk ve getiri tercihleri dikkate alınarak sözleşme imzalanmak suretiyle kişiye özel olarak sunulmaktadır. Burada yer alan yorum ve tavsiyeler ise genel nitelikte olup tavsiyede bulunanların kişisel görüşlerine dayanmaktadır. Herhangi bir yatırım aracının alım-satım önerisi ya da getiri vaadi olarak yorumlanmamalıdır. Bu görüşler mali durumunuz ile risk ve getiri tercihlerinize uygun olmayabilir. Bu nedenle, sadece burada yer alan bilgilere dayanarak yatırım kararı verilmesi beklentilerinize uygun sonuçlar doğurmayabilir. Tüm veriler, INVESTAZ Yatırım Menkul Değerler A.Ş tarafından güvenilir olduğuna inanılan kaynaklardan alınmıştır. Burada yer alan fiyatlar, veriler ve bilgilerin tam ve doğru olduğu garanti edilemez; içerik, haber verilmeksizin değiştirilebilir. Bu kaynakların kullanılması nedeni ile ortaya çıkabilecek hatalardan veya zararlılardan kurum çalışanları ile INVESTAZ Yatırım Menkul Değerler A.Ş. Sorumlu değildir.

Pay Vadeli Sözleşmeler	Kapanış	Günlük Değişim %	Haftalık Değişim %	Yüksek	Düşük	İşlem Miktarı	İşlem Hacmi (milyon TL)	Açık Pozisyon Sayısı	Açık Pozisyon Değişimi %	Vade Tarihi	Vadeye Kalan Gün	Trend Yönü Beklentisi*
F_KRDMD0225	28,66	-1,07	3,65	29,00	28,15	10.675	497	232.204	3,52	28.02.2025	16	▼
F_MGROS0225	603,50	0,57	0,80	604,70	585,20	2.468	261	11.094	3,32	28.02.2025	16	▲
F_ODAS0225	5,71	2,51	3,25	5,72	5,38	5.474	267	658.713	14,48	28.02.2025	16	▲
F_OYAKC0225N1	26,88	0,04	4,88	27,09	26,47	4.018	224	20.342	-8,28	28.02.2025	16	▬
F_PETKM0225	17,20	-0,17	-1,26	17,28	17,08	5.655	171	442.434	3,98	28.02.2025	16	▼
F_PGSUS0225	242,00	0,58	6,05	242,60	234,35	6.721	474	29.356	-0,59	28.02.2025	16	▬
F_SAHOL0225	98,93	0,49	0,27	99,08	97,68	6.577	348	185.919	2,79	28.02.2025	16	▲
F_SASA0225	3,60	1,41	-0,28	3,60	3,51	4.724	262	1.475.234	2,53	28.02.2025	16	▲
F_SISE0225	37,85	-0,84	-0,11	38,12	37,59	5.141	206	222.286	3,81	28.02.2025	16	▼
F_SOKM0225	41,04	0,79	1,74	41,31	39,72	4.608	138	85.346	-1,29	28.02.2025	16	▬
F_TAVHL0225	277,40	-0,09	1,33	278,00	273,75	1.456	89	20.671	1,55	28.02.2025	16	▼
F_TCELL0225	110,65	1,61	0,45	110,90	108,45	7.690	502	98.042	-3,17	28.02.2025	16	▬
F_THYAO0225	325,50	-0,34	4,28	326,40	319,45	13.489	1.574	120.397	-0,76	28.02.2025	16	▬
F_TKFEN0225	67,00	1,45	3,41	67,87	65,29	5.616	204	32.587	-5,07	28.02.2025	16	▬
F_TOASO0225	204,90	-3,76	-11,13	212,85	203,70	5.412	311	81.877	2,76	28.02.2025	16	▼
F_TSKB0225	12,83	-0,62	-9,84	12,98	12,77	3.458	150	511.523	3,15	28.02.2025	16	▼
F_TTKOM0225	51,63	1,28	2,81	51,63	50,08	8.873	378	131.089	5,08	28.02.2025	16	▲
F_TUPRS0225	141,20	-0,25	0,00	141,75	139,70	7.194	467	99.171	11,39	28.02.2025	16	▼
F_VAKBN0225	26,16	-0,61	-8,11	26,37	25,70	4.638	182	126.381	1,74	28.02.2025	16	▼
F_VESTL0225	62,08	0,03	0,94	62,37	60,92	2.793	85	58.466	4,93	28.02.2025	16	▲
F_YKBNK0225	29,32	-0,27	-3,71	29,62	29,17	13.750	1.239	907.297	5,47	28.02.2025	16	▼

*Yukarı yönlü trend beklentisi için son işlem gününde fiyat ve açık pozisyon yüzde değişimleri pozitif olan kontratlar baz alınırken; aşağı yönlü trend beklentileri için son işlem gününde fiyattaki negatif yüzde değişmeye karşılık, yine son işlem günündeki açık pozisyonundaki pozitif yüzde değişime durumu dikkate alınmıştır. Belirtilen bu iki durum haricindeki fiyat ve açık pozisyon değişimleri için ise yatay/nötr işareti kullanılmıştır.

Yasal Çekinceler

Burada yer alan bilgiler INVESTAZ Yatırım Menkul Değerler A.Ş. tarafından genel bilgilendirme amacı ile hazırlanmıştır. Yatırım bilgi, yorum ve tavsiyeleri yatırım danışmanlığı kapsamında değildir. Yatırım danışmanlığı hizmeti, SPK tarafından yetkilendirilmiş yetkili kuruluşlar tarafından kişilerin risk ve getiri tercihleri dikkate alınarak sözleşme imzalanmak suretiyle kişiye özel olarak sunulmaktadır. Burada yer alan yorum ve tavsiyeler ise genel nitelikte olup tavsiyede bulunanların kişisel görüşlerine dayanmaktadır. Herhangi bir yatırım aracının alım-satım önerisi ya da getiri vaadi olarak yorumlanmamalıdır. Bu görüşler mali durumunuz ile risk ve getiri tercihlerinize uygun olmayabilir. Bu nedenle, sadece burada yer alan bilgilere dayanarak yatırım kararı verilmesi beklentilerinize uygun sonuçlar doğurmayabilir. Tüm veriler, INVESTAZ Yatırım Menkul Değerler A.Ş tarafından güvenilir olduğuna inanılan kaynaklardan alınmıştır. Burada yer alan fiyatlar, veriler ve bilgilerin tam ve doğru olduğu garanti edilemez; içerik, haber verilmeksizin değiştirilebilir. Bu kaynakların kullanılması nedeni ile ortaya çıkabilecek hatalardan veya zararlı kurumlardan kurum çalışanları ile INVESTAZ Yatırım Menkul Değerler A.Ş. Sorumlu değildir.

- InvestAZ Yatırım'da hisse hesabınız var ise ViOP hesabı açmak için telefon ile talimat vermeniz yeterli.
- InvestAZ Yatırım e-Şubeden ViOP ve Hisse hesaplarınız arasında kolaylıkla bakiye aktarabilirsiniz.
- ViOP kontrat işlemi yaptığınızda gün sonunda tüm bakiyeniz nemalanır.
- Nakit teminat tamamlama saati 11:00'dır.
- Viop hesabınızdan cari hesabınıza teminat çekme son saat 15:30'dur.
- Teminat yatırma son saat 19:00'dır.
- Saat 15:40'dan sonra gelen teminatlar ertesi gün nemalandırılır.
- ViOP konusunda detaylı eğitim taleplerinizi egitim@investaz.com.tr adresine yazabilirsiniz.
- Risk üstlenmeden sanal/deneme hesap açmak için genelmudurluksatis@investaz.com.tr adresine talebinizi yazabilirsiniz.

MARGİN CALL SAATİ KURUMUMUZDA 14:30 OLARAK UYGULANMAKTADIR.

HESAP AÇMAK İÇİN TIKLAYINIZ

InvestAZ Yatırım Menkul Değerler

Adres: Büyükdere Caddesi, Özsezen İş Merkezi,C Blok No:126 Esentepe, Şişli

Kaynaklar : INVESTAZ Yatırım Araştırma, Matriks ve Finnet Raporu

Hazırlayan Birim: InvestAZ Yatırım Araştırma ve Strateji Departmanı

Web Adresi : www.investaz.com.tr

Mail: arastirma@investaz.com.tr

Tel: 90 (212) 238 88 88

Yasal Çekinceler

Burada yer alan bilgiler INVESTAZ Yatırım Menkul Değerler A.Ş. tarafından genel bilgilendirme amacı ile hazırlanmıştır. Yatırım bilgi, yorum ve tavsiyeleri yatırım danışmanlığı kapsamında değildir. Yatırım danışmanlığı hizmeti, SPK tarafından yetkilendirilmiş yetkili kuruluşlar tarafından kişilerin risk ve getiri tercihleri dikkate alınarak sözleşme imzalanmak suretiyle kişiye özel olarak sunulmaktadır. Burada yer alan yorum ve tavsiyeler ise genel nitelikte olup tavsiyede bulunanların kişisel görüşlerine dayanmaktadır. Herhangi bir yatırım aracının alım-satım önerisi ya da getiri vaadi olarak yorumlanmamalıdır. Bu görüşler mali durumunuz ile risk ve getiri tercihlerinize uygun olmayabilir. Bu nedenle, sadece burada yer alan bilgilere dayanarak yatırım kararı verilmesi beklentilerinize uygun sonuçlar doğurmayabilir. Tüm veriler, INVESTAZ Yatırım Menkul Değerler A.Ş tarafından güvenilir olduğuna inanılan kaynaklardan alınmıştır. Burada yer alan fiyatlar, veriler ve bilgilerin tam ve doğru olduğu garanti edilemez; içerik, haber verilmeksizin değiştirilebilir. Bu kaynakların kullanılması nedeni ile ortaya çıkabilecek hatalardan veya zararlardan kurum çalışanları ile INVESTAZ Yatırım Menkul Değerler A.Ş. Sorumlu değildir.