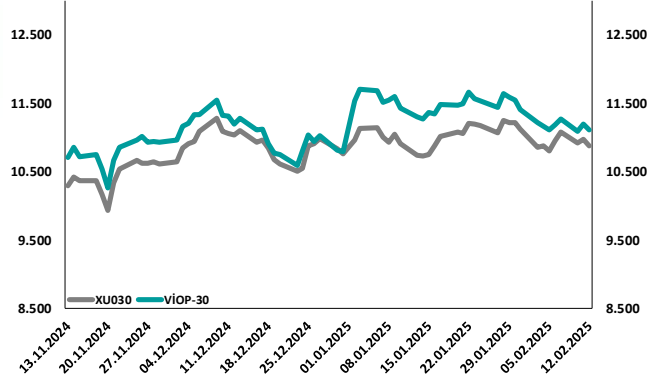
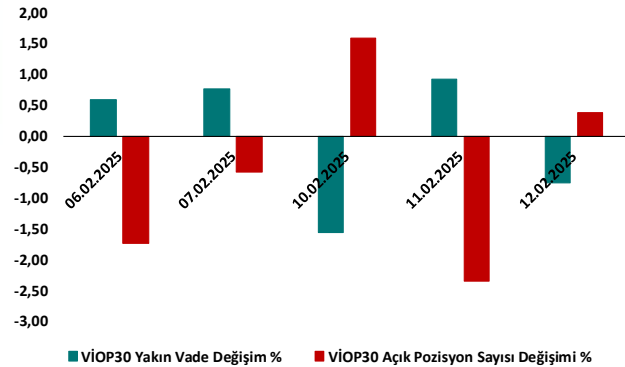


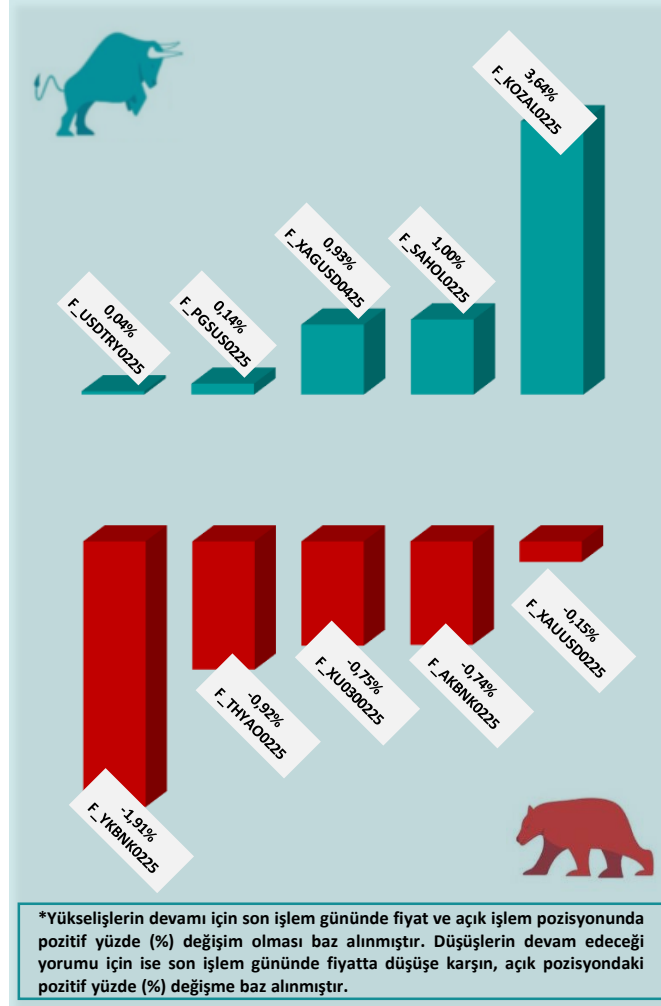
BİST30 ve VİOP30 Yakın Vade Performansı



VİOP30 Günlük Performans ve Açık Pozisyon Değişimi %



Yükseliş ve Düşüşün Devam Etmesi Beklenen Kontratlar* ile Son İşlem Günü Getirileri



*Yükselişlerin devamı için son işlem gününde fiyat ve açık işlem pozisyonunda pozitif yüzde (%) değişim olması baz alınmıştır. Düşüşlerin devam edeceği yorumu için ise son işlem gününde fiyatta düşüşe karşın, açık pozisyonundaki pozitif yüzde (%) değişime baz alınmıştır.

Yasal Çekinceler

Burada yer alan bilgiler INVESTAZ Yatırım Menkul Değerler A.Ş. tarafından genel bilgilendirme amacı ile hazırlanmıştır. Yatırım bilgi, yorum ve tavsiyeleri yatırım danışmanlığı kapsamında değildir. Yatırım danışmanlığı hizmeti, SPK tarafından yetkilendirilmiş yetkili kuruluşlar tarafından kişilerin risk ve getiri tercihleri dikkate alınarak sözleşme imzalanmak suretiyle kişiye özel olarak sunulmaktadır. Burada yer alan yorum ve tavsiyeler ise genel nitelikte olup tavsiyede bulunanların kişisel görüşlerine dayanmaktadır. Herhangi bir yatırım aracının alım-satım önerisi ya da getiri vaadi olarak yorumlanmamalıdır. Bu görüşler mali durumunuz ile risk ve getiri tercihlerinize uygun olmayabilir. Bu nedenle, sadece burada yer alan bilgilere dayanarak yatırım kararı verilmesi beklentilerinize uygun sonuçlar doğurmayabilir. Tüm veriler, INVESTAZ Yatırım Menkul Değerler A.Ş tarafından güvenilir olduğuna inanılan kaynaklardan alınmıştır. Burada yer alan fiyatlar, veriler ve bilgilerin tam ve doğru olduğu garanti edilemez; içerik, haber verilmeksizin değiştirilebilir. Bu kaynakların kullanılması nedeni ile ortaya çıkabilecek hatalardan veya zararlılardan kurum çalışanları ile INVESTAZ Yatırım Menkul Değerler A.Ş. Sorumlu değildir.

Hacmi En Çok Artan Pay Vadeli Kontratları

1	2	3
F_USDTRY0225	F_USDTRY0425	F_USDTRY0325
36,59	38,61	37,53
▲ 0,02%	▲ 0,07%	▼ -0,01%
3.030 milyon TL	528 milyon TL	249 milyon TL
4	5	6
F_USDTRY0525	F_USDTRY0625	F_USDTRY0925
39,59	40,63	43,54
▲ 0,04%	▲ 0,15%	▲ 0,21%
103 milyon TL	44 milyon TL	13 milyon TL

Son İşlem Gününde En Çok Yükselen ve En Çok Düşen Kontratlar

Değişim	Kontrat	Hacim (TL)
3,95%	F_KOZAL0325	58.856.956
3,77%	F_KOZAL0225	881.598.890
3,08%	F_TKFEN0325	5.729.394
2,52%	F_TKFEN0225	242.579.147
2,26%	F_AEFES0225	462.913.560
Değişim	Kontrat	Hacim
-5,81%	F_ASTOR0225	295.609.920
-5,15%	F_ASTOR0325	24.490.705
-4,99%	F_OYAKC0225N1	497.424.630
-4,84%	F_OYAKC0325	29.688.884
-4,41%	F_ASELS0225	750.380.081

XU030
Yakın Vade
11.110,00
▼ -0,75%

USDTRY
Yakın Vade
36,5970
▲ 0,04%

EURTRY Yakın Vade
37,8900
▲ 0,28%

EURUSD Yakın Vade
1,0359
▼ -0,03%

XAUUSD Yakın Vade
2,900
▼ -0,15%

XAGUSD Yakın Vade
32,25
▲ 0,88%

Endeks Vadeli Sözleşmeler	Kapanış	Günlük Değişim %	Haftalık Değişim %	Yüksek	Düşük	İşlem Miktarı	İşlem Hacmi (milyon TL)	Açık Pozisyon Sayısı	Açık Pozisyon Değişimi %	Vade Tarihi	Vadeye Kalan Gün	Trend Yönü Beklentisi*
F_XU0300225	11.110	-0,75	-0,04	11.206	11.025	73.565	23.516	702.645	0,39	28.02.2025	15	▼
F_XLBNK0225	13.055	-0,54	-2,03	13.200	12.931	568	137	7.816	0,86	28.02.2025	15	▼

Döviz Vadeli Sözleşmeler	Kapanış	Günlük Değişim %	Haftalık Değişim %	Yüksek	Düşük	İşlem Miktarı	İşlem Hacmi (milyon TL)	Açık Pozisyon Sayısı	Açık Pozisyon Değişimi %	Vade Tarihi	Vadeye Kalan Gün	Trend Yönü Beklentisi*
F_USDTRY0225	36,5970	0,04	-0,08	36,6400	36,5430	8.338	3.030	1.127.530	4,03	28.02.2025	15	▲
F_EURTRY0225	37,8900	0,28	-0,73	38,0970	37,8020	150	28	10.940	0,63	28.02.2025	15	▲
F_EURUSD0225	1,0359	-0,03	-0,72	1,0398	1,0327	461	458	42.746	-3,02	28.02.2025	15	▬
F_GBPUSD0225	1,2390	-0,29	-0,97	1,2460	1,2382	27	6	164	-42,25	28.02.2025	15	▬

Kıymetli Maden Vadeli Sözleşmeler	Kapanış	Günlük Değişim %	Haftalık Değişim %	Yüksek	Düşük	İşlem Miktarı	İşlem Hacmi (milyon TL)	Açık Pozisyon Sayısı	Açık Pozisyon Değişimi %	Vade Tarihi	Vadeye Kalan Gün	Trend Yönü Beklentisi*
F_XAUTRYM0225	3.402	-0,33	0,40	3.413	3.369	10.888	1.217	1.202.307	-0,60	28.02.2025	15	▬
F_XAUUSD0225	2.900	-0,15	1,11	2.910	2.861	9.783	4.878	91.834	0,52	28.02.2025	15	▼
F_XAGUSD0225	32,25	0,88	-0,40	32,40	31,55	12.207	1.702	301.069	-0,04	28.02.2025	15	▬

*Yukarı yönlü trend beklentisi için son işlem gününde fiyat ve açık pozisyon yüzde değişimleri pozitif olan kontratlar baz alınırken; aşağı yönlü trend beklentileri için son işlem gününde fiyattaki negatif yüzde değişmeye karşılık, yine son işlem günündeki açık pozisyonundaki pozitif yüzde değişime durumu dikkate alınmıştır. Belirtilen bu iki durum haricindeki fiyat ve açık pozisyon değişimleri için ise yatay/nötr işareti kullanılmıştır.

Yasal Çekinceler

Burada yer alan bilgiler INVESTAZ Yatırım Menkul Değerler A.Ş. tarafından genel bilgilendirme amacı ile hazırlanmıştır. Yatırım bilgi, yorum ve tavsiyeleri yatırım danışmanlığı kapsamında değildir. Yatırım danışmanlığı hizmeti, SPK tarafından yetkilendirilmiş yetkili kuruluşlar tarafından kişilerin risk ve getiri tercihleri dikkate alınarak sözleşme imzalanmak suretiyle kişiye özel olarak sunulmaktadır. Burada yer alan yorum ve tavsiyeler ise genel nitelikte olup tavsiyede bulunanların kişisel görüşlerine dayanmaktadır. Herhangi bir yatırım aracının alım-satım önerisi ya da getiri vaadi olarak yorumlanmamalıdır. Bu görüşler mali durumunuz ile risk ve getiri tercihlerinize uygun olmayabilir. Bu nedenle, sadece burada yer alan bilgilere dayanarak yatırım kararı verilmesi beklentilerinize uygun sonuçlar doğurmayabilir. Tüm veriler, INVESTAZ Yatırım Menkul Değerler A.Ş tarafından güvenilir olduğuna inanılan kaynaklardan alınmıştır. Burada yer alan fiyatlar, veriler ve bilgilerin tam ve doğru olduğu garanti edilemez; içerik, haber verilmeksizin değiştirilebilir. Bu kaynakların kullanılması nedeni ile ortaya çıkabilecek hatalardan veya zararlılardan kurum çalışanları ile INVESTAZ Yatırım Menkul Değerler A.Ş. Sorumlu değildir.

Pay Vadeli Sözleşmeler	Kapanış	Günlük Değişim %	Haftalık Değişim %	Yüksek	Düşük	İşlem Miktarı	İşlem Hacmi (milyon TL)	Açık Pozisyon Sayısı	Açık Pozisyon Değişimi %	Vade Tarihi	Vadeye Kalan Gün	Trend Yönü Beklentisi*
F_AEFES0225	167,20	2,29	1,21	168,65	162,05	8.921	463	56.253	-4,83	28.02.2025	15	▲
F_AKBNK0225	64,03	-0,74	-3,87	64,90	63,68	23.632	1.783	659.706	1,20	28.02.2025	15	▼
F_AKSEN0225	38,64	-3,69	-2,87	40,22	38,58	3.066	53	15.633	26,93	28.02.2025	15	▼
F_ALARK0225	84,40	-1,29	-3,19	85,85	84,23	2.980	85	50.953	3,72	28.02.2025	15	▼
F_ARCLK0225	129,40	-3,22	-1,97	134,75	129,25	2.717	116	27.487	5,25	28.02.2025	15	▼
F_ASELS0225	79,60	-4,68	-10,11	83,79	79,56	18.114	750	138.784	17,40	28.02.2025	15	▼
F_ASTOR0225	110,65	-6,23	-9,41	118,30	110,60	7.096	296	38.302	10,55	28.02.2025	15	▼
F_BIMAS0225	567,10	-1,12	2,31	579,50	563,00	7.461	914	24.173	4,37	28.02.2025	15	▼
F_CIMSA0225	52,50	-2,76	-2,05	54,18	51,86	3.998	123	46.680	-0,45	28.02.2025	15	▲
F_DOAS0225	195,50	-0,64	4,55	199,20	195,50	1.185	47	4.855	6,38	28.02.2025	15	▼
F_DOHOL0225	13,96	0,00	4,10	14,13	13,88	4.393	108	371.088	0,03	28.02.2025	15	▲
F_EKGYO0225	13,94	-1,20	-5,11	14,19	13,85	10.017	745	1.502.497	1,49	28.02.2025	15	▼
F_ENJSA0225	61,47	-0,68	0,44	62,37	61,10	2.234	65	78.870	2,04	28.02.2025	15	▼
F_ENKAI0225	52,15	1,44	7,30	53,51	51,45	13.906	448	90.995	-8,81	28.02.2025	15	▲
F_EREGL0225	23,76	-0,42	6,59	24,20	23,63	18.710	1.182	684.600	-1,19	28.02.2025	15	▲
F_FROTO0225	912,50	-1,99	-2,20	936,40	912,50	1.916	258	7.061	3,82	28.02.2025	15	▼
F_GARAN0225	131,60	-0,49	3,26	132,80	131,00	9.754	885	136.261	1,65	28.02.2025	15	▼
F_GUBRF0225	279,80	-0,53	-1,51	284,80	279,70	2.086	207	76.961	1,31	28.02.2025	15	▼
F_HALKB0225	19,14	-1,19	-6,82	19,65	18,82	7.569	333	182.887	9,77	28.02.2025	15	▼
F_HEKTS0225	3,59	-0,83	1,13	3,67	3,56	2.985	75	776.508	4,43	28.02.2025	15	▼
F_ISCTRO225	13,84	-1,35	-1,77	14,16	13,81	11.179	1.269	1.754.413	3,36	28.02.2025	15	▼
F_KCHOL0225	161,85	-1,94	-1,52	165,60	161,70	7.639	618	207.446	0,58	28.02.2025	15	▼
F_KONTR0225	33,77	-3,24	-3,98	35,32	33,40	7.601	117	61.082	14,81	28.02.2025	15	▼
F_KOZAA0225	75,20	-0,87	7,92	77,73	74,32	11.962	510	56.535	-25,44	28.02.2025	15	▲
F_KOZAL0225	25,89	3,64	14,51	26,41	24,94	20.789	882	289.456	0,30	28.02.2025	15	▲

*Yukarı yönlü trend beklentisi için son işlem gününde fiyat ve açık pozisyon yüzde değişimleri pozitif olan kontratlar baz alınırken; aşağı yönlü trend beklentileri için son işlem gününde fiyattaki negatif yüzde değişmeye karşılık, yine son işlem günündeki açık pozisyonundaki pozitif yüzde değişme durumu dikkate alınmıştır. Belirtilen bu iki durum haricindeki fiyat ve açık pozisyon değişimleri için ise yatay/nötr işareti kullanılmıştır.

Yasal Çekinceler

Burada yer alan bilgiler INVESTAZ Yatırım Menkul Değerler A.Ş. tarafından genel bilgilendirme amacı ile hazırlanmıştır. Yatırım bilgi, yorum ve tavsiyeleri yatırım danışmanlığı kapsamında değildir. Yatırım danışmanlığı hizmeti, SPK tarafından yetkilendirilmiş yetkili kuruluşlar tarafından kişilerin risk ve getiri tercihleri dikkate alınarak sözleşme imzalanmak suretiyle kişiye özel olarak sunulmaktadır. Burada yer alan yorum ve tavsiyeler ise genel nitelikte olup tavsiyede bulunanların kişisel görüşlerine dayanmaktadır. Herhangi bir yatırım aracının alım-satım önerisi ya da getiri vaadi olarak yorumlanmamalıdır. Bu görüşler mali durumunuz ile risk ve getiri tercihlerinize uygun olmayabilir. Bu nedenle, sadece burada yer alan bilgilere dayanarak yatırım kararı verilmesi beklentilerinize uygun sonuçlar doğurmayabilir. Tüm veriler, INVESTAZ Yatırım Menkul Değerler A.Ş tarafından güvenilir olduğuna inanılan kaynaklardan alınmıştır. Burada yer alan fiyatlar, veriler ve bilgilerin tam ve doğru olduğu garanti edilemez; içerik, haber verilmeksizin değiştirilebilir. Bu kaynakların kullanılması nedeni ile ortaya çıkabilecek hatalardan veya zararlılardan kurum çalışanları ile INVESTAZ Yatırım Menkul Değerler A.Ş. Sorumlu değildir.

Pay Vadeli Sözleşmeler	Kapanış	Günlük Değişim %	Haftalık Değişim %	Yüksek	Düşük	İşlem Miktarı	İşlem Hacmi (milyon TL)	Açık Pozisyon Sayısı	Açık Pozisyon Değişimi %	Vade Tarihi	Vadeye Kalan Gün	Trend Yönü Beklentisi*
F_KRDMD0225	28,44	-0,77	5,41	28,73	28,05	11.961	522	261.334	12,55	28.02.2025	15	▼
F_MGROS0225	589,70	-2,29	-1,29	607,40	585,70	2.639	285	11.958	7,79	28.02.2025	15	▼
F_ODAS0225	5,76	0,88	5,49	5,82	5,62	4.522	194	618.757	-6,07	28.02.2025	15	▬
F_OYAKC0225N1	25,59	-4,80	0,47	26,98	25,09	10.391	497	22.070	8,49	28.02.2025	15	▼
F_PETKM0225	17,06	-0,81	-0,12	17,25	16,96	6.578	178	465.773	5,28	28.02.2025	15	▼
F_PGSUS0225	242,35	0,14	5,95	243,55	237,55	8.198	605	31.160	6,15	28.02.2025	15	▲
F_SAHOL0225	99,92	1,00	1,67	100,55	98,51	10.764	651	195.049	4,91	28.02.2025	15	▲
F_SASA0225	3,58	-0,56	0,85	3,67	3,56	5.543	271	1.511.535	2,46	28.02.2025	15	▼
F_SISE0225	37,35	-1,32	-1,11	38,00	37,34	7.006	233	242.745	9,20	28.02.2025	15	▼
F_SOKM0225	40,57	-1,15	1,86	41,32	40,56	4.066	100	85.707	0,42	28.02.2025	15	▼
F_TAVHL0225	273,15	-1,53	-0,85	278,75	272,00	1.131	64	21.233	2,72	28.02.2025	15	▼
F_TCELL0225	109,65	-0,90	1,15	111,10	108,70	6.819	421	98.244	0,21	28.02.2025	15	▼
F_THYAO0225	322,50	-0,92	3,56	326,95	321,70	16.392	1.951	128.235	6,51	28.02.2025	15	▼
F_TKFEN0225	68,82	2,72	13,06	68,90	66,50	6.674	243	37.783	15,95	28.02.2025	15	▲
F_TOASO0225	203,60	-0,63	-8,04	208,10	203,10	8.163	532	83.054	1,44	28.02.2025	15	▼
F_TSKB0225	12,55	-2,18	-5,78	12,93	12,40	8.546	309	554.058	8,32	28.02.2025	15	▼
F_TTKOM0225	50,85	-1,51	1,86	51,83	50,61	7.816	253	133.533	1,86	28.02.2025	15	▼
F_TUPRS0225	138,80	-1,70	-2,05	141,75	137,05	7.989	570	116.879	17,86	28.02.2025	15	▼
F_VAKBN0225	25,65	-1,95	-6,32	26,40	25,50	5.256	198	135.550	7,26	28.02.2025	15	▼
F_VESTL0225	61,43	-1,05	0,54	62,76	61,11	2.609	86	59.878	2,42	28.02.2025	15	▼
F_YKBNK0225	28,76	-1,91	-3,75	29,62	28,59	19.160	1.738	926.043	2,07	28.02.2025	15	▼

*Yukarı yönlü trend beklentisi için son işlem gününde fiyat ve açık pozisyon yüzde değişimleri pozitif olan kontratlar baz alınırken; aşağı yönlü trend beklentileri için son işlem gününde fiyattaki negatif yüzde değişmeye karşılık, yine son işlem günündeki açık pozisyonundaki pozitif yüzde değişime durumu dikkate alınmıştır. Belirtilen bu iki durum haricindeki fiyat ve açık pozisyon değişimleri için ise yatay/nötr işareti kullanılmıştır.

Yasal Çekinceler

Burada yer alan bilgiler INVESTAZ Yatırım Menkul Değerler A.Ş. tarafından genel bilgilendirme amacı ile hazırlanmıştır. Yatırım bilgi, yorum ve tavsiyeleri yatırım danışmanlığı kapsamında değildir. Yatırım danışmanlığı hizmeti, SPK tarafından yetkilendirilmiş yetkili kuruluşlar tarafından kişilerin risk ve getiri tercihleri dikkate alınarak sözleşme imzalanmak suretiyle kişiye özel olarak sunulmaktadır. Burada yer alan yorum ve tavsiyeler ise genel nitelikte olup tavsiyede bulunanların kişisel görüşlerine dayanmaktadır. Herhangi bir yatırım aracının alım-satım önerisi ya da getiri vaadi olarak yorumlanmamalıdır. Bu görüşler mali durumunuz ile risk ve getiri tercihlerinize uygun olmayabilir. Bu nedenle, sadece burada yer alan bilgilere dayanarak yatırım kararı verilmesi beklentilerinize uygun sonuçlar doğurmayabilir. Tüm veriler, INVESTAZ Yatırım Menkul Değerler A.Ş tarafından güvenilir olduğuna inanılan kaynaklardan alınmıştır. Burada yer alan fiyatlar, veriler ve bilgilerin tam ve doğru olduğu garanti edilemez; içerik, haber verilmeksizin değiştirilebilir. Bu kaynakların kullanılması nedeni ile ortaya çıkabilecek hatalardan veya zararlı kurumlardan kurum çalışanları ile INVESTAZ Yatırım Menkul Değerler A.Ş. Sorumlu değildir.

- InvestAZ Yatırım'da hisse hesabınız var ise VIOP hesabı açmak için telefon ile talimat vermeniz yeterli.
- InvestAZ Yatırım e-Şubeden VIOP ve Hisse hesaplarınız arasında kolaylıkla bakiye aktarabilirsiniz.
- VIOP kontrat işlemi yaptığınızda gün sonunda tüm bakiyeniz nemalanır.
- Nakit teminat tamamlama saati 11:00'dır.
- Viop hesabınızdan cari hesabınıza teminat çekme son saat 15:30'dur.
- Teminat yatırma son saat 19:00'dır.
- Saat 15:40'dan sonra gelen teminatlar ertesi gün nemalandırılır.
- VIOP konusunda detaylı eğitim taleplerinizi egitim@investaz.com.tr adresine yazabilirsiniz.
- Risk üstlenmeden sanal/deneme hesap açmak için genelmudurluksatis@investaz.com.tr adresine talebinizi yazabilirsiniz.

MARGİN CALL SAATİ KURUMUMUZDA 14:30 OLARAK UYGULANMAKTADIR.

HESAP AÇMAK İÇİN TIKLAYINIZ

InvestAZ Yatırım Menkul Değerler

Adres: Büyükdere Caddesi, Özsezen İş Merkezi, C Blok No:126 Esentepe, Şişli

Kaynaklar : INVESTAZ Yatırım Araştırma, Matriks ve Finnet Raporu

Hazırlayan Birim: InvestAZ Yatırım Araştırma ve Strateji Departmanı

Web Adresi : www.investaz.com.tr

Mail: arastirma@investaz.com.tr

Tel: 90 (212) 238 88 88

Yasal Çekinceler

Burada yer alan bilgiler INVESTAZ Yatırım Menkul Değerler A.Ş. tarafından genel bilgilendirme amacı ile hazırlanmıştır. Yatırım bilgi, yorum ve tavsiyeleri yatırım danışmanlığı kapsamında değildir. Yatırım danışmanlığı hizmeti, SPK tarafından yetkilendirilmiş yetkili kuruluşlar tarafından kişilerin risk ve getiri tercihleri dikkate alınarak sözleşme imzalanmak suretiyle kişiye özel olarak sunulmaktadır. Burada yer alan yorum ve tavsiyeler ise genel nitelikte olup tavsiyede bulunanların kişisel görüşlerine dayanmaktadır. Herhangi bir yatırım aracının alım-satım önerisi ya da getiri vaadi olarak yorumlanmamalıdır. Bu görüşler mali durumunuz ile risk ve getiri tercihlerinize uygun olmayabilir. Bu nedenle, sadece burada yer alan bilgilere dayanarak yatırım kararı verilmesi beklentilerinize uygun sonuçlar doğurmayabilir. Tüm veriler, INVESTAZ Yatırım Menkul Değerler A.Ş tarafından güvenilir olduğuna inanılan kaynaklardan alınmıştır. Burada yer alan fiyatlar, veriler ve bilgilerin tam ve doğru olduğu garanti edilemez; içerik, haber verilmeksizin değiştirilebilir. Bu kaynakların kullanılması nedeni ile ortaya çıkabilecek hatalardan veya zararlardan kurum çalışanları ile INVESTAZ Yatırım Menkul Değerler A.Ş. Sorumlu değildir.