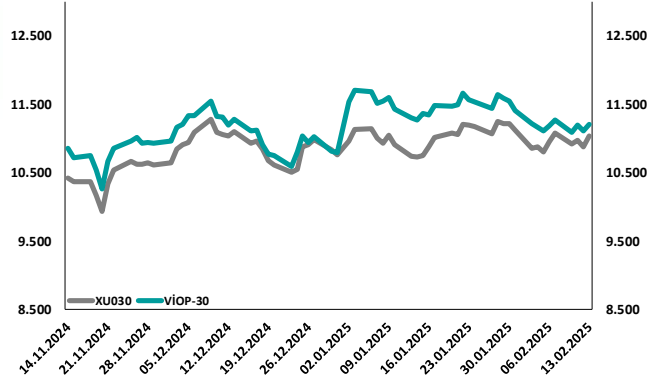
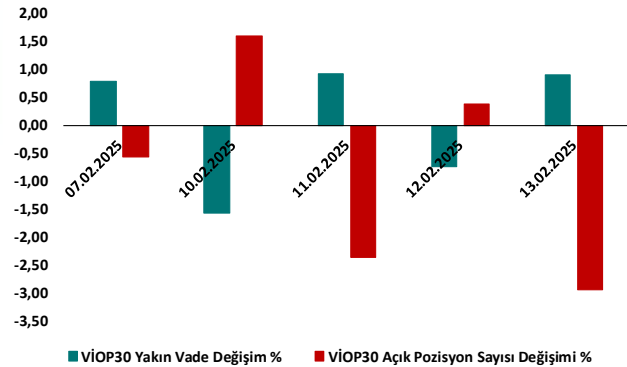


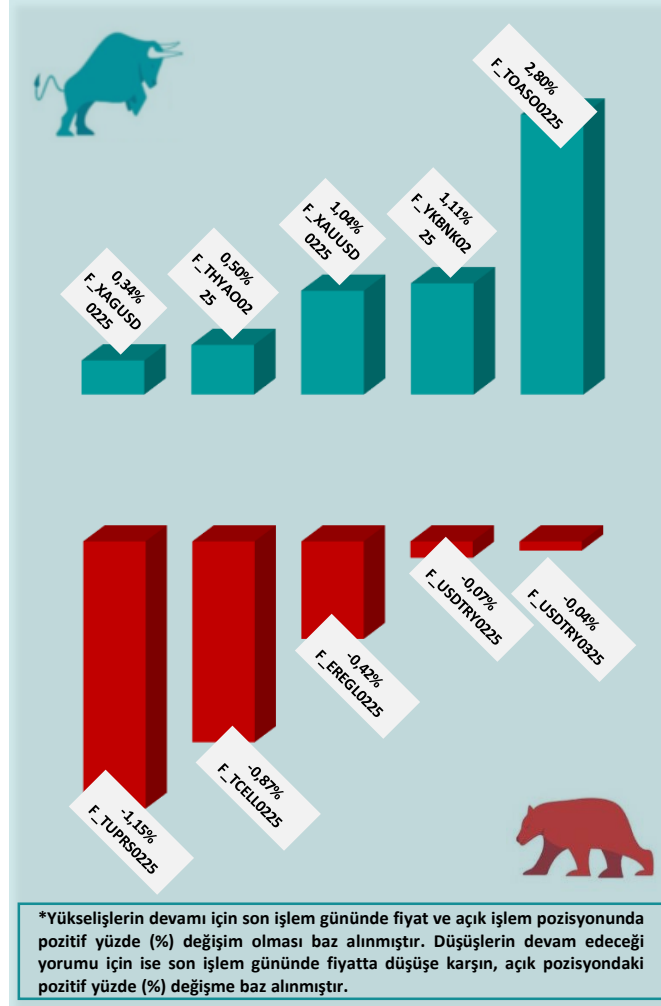
BİST30 ve VİOP30 Yakın Vade Performansı



VİOP30 Günlük Performans ve Açık Pozisyon Değişimi %



Yükseliş ve Düşüşün Devam Etmesi Beklenen Kontratlar* ile Son İşlem Günü Getirileri



*Yükselişlerin devamı için son işlem gününde fiyat ve açık işlem pozisyonunda pozitif yüzde (%) değişim olması baz alınmıştır. Düşüşlerin devam edeceği yorumu için ise son işlem gününde fiyatta düşüşe karşın, açık pozisyonundaki pozitif yüzde (%) değişime baz alınmıştır.

Yasal Çekinceler

Burada yer alan bilgiler INVESTAZ Yatırım Menkul Değerler A.Ş. tarafından genel bilgilendirme amacı ile hazırlanmıştır. Yatırım bilgi, yorum ve tavsiyeleri yatırım danışmanlığı kapsamında değildir. Yatırım danışmanlığı hizmeti, SPK tarafından yetkilendirilmiş yetkili kuruluşlar tarafından kişilerin risk ve getiri tercihleri dikkate alınarak sözleşme imzalanmak suretiyle kişiye özel olarak sunulmaktadır. Burada yer alan yorum ve tavsiyeler ise genel nitelikte olup tavsiyede bulunanların kişisel görüşlerine dayanmaktadır. Herhangi bir yatırım aracının alım-satım önerisi ya da getiri vaadi olarak yorumlanmamalıdır. Bu görüşler mali durumunuz ile risk ve getiri tercihlerinize uygun olmayabilir. Bu nedenle, sadece burada yer alan bilgilere dayanarak yatırım kararı verilmesi beklentilerinize uygun sonuçlar doğurmayabilir. Tüm veriler, INVESTAZ Yatırım Menkul Değerler A.Ş tarafından güvenilir olduğuna inanılan kaynaklardan alınmıştır. Burada yer alan fiyatlar, veriler ve bilgilerin tam ve doğru olduğu garanti edilemez; içerik, haber verilmeksizin değiştirilebilir. Bu kaynakların kullanılması nedeni ile ortaya çıkabilecek hatalardan veya zararlılardan kurum çalışanları ile INVESTAZ Yatırım Menkul Değerler A.Ş. Sorumlu değildir.

Hacmi En Çok Artan Pay Vadeli Kontratları

1	2	3
F_USDTRY0225	F_USDTRY0325	F_USDTRY0425
36,58	37,51	38,61
▼ -0,04%	▼ -0,06%	▲ 0,00%
3.420 milyon TL	1.045 milyon TL	351 milyon TL
4	5	6
F_USDTRY0525	F_USDTRY0725	F_USDTRY0625
39,61	41,61	40,63
▲ 0,05%	▼ -0,04%	▼ -0,01%
39 milyon TL	23 milyon TL	18 milyon TL

Son İşlem Gününde En Çok Yükselen ve En Çok Düşen Kontratlar

Değişim	Kontrat	Hacim (TL)
5,04%	F_AEFES0325	40.437.950
4,43%	F_AEFES0225	729.361.105
3,53%	F_BIMAS0225	1.009.100.990
3,24%	F_ISCTR0225	2.318.368.761
3,15%	F_ISCTR0325	99.550.580
Değişim	Kontrat	Hacim
-3,08%	F_KOZAA0325	10.845.519
-2,94%	F_KOZAA0225	145.878.424
-2,86%	F_KOZAL0225	488.870.534
-2,64%	F_KOZAL0325	45.092.798
-2,10%	F_ASTOR0325	23.017.745

XU030
Yakın Vade
11.209,00
▲ 0,89%

USDTRY
Yakın Vade
36,5710
▼ -0,07%

EURTRY Yakın Vade
38,0850
▲ 0,51%

EURUSD Yakın Vade
1,0412
▲ 0,51%

XAUUSD Yakın Vade
2,930
▲ 1,04%

XAGUSD Yakın Vade
32,36
▲ 0,34%

Endeks Vadeli Sözleşmeler	Kapanış	Günlük Değişim %	Haftalık Değişim %	Yüksek	Düşük	İşlem Miktarı	İşlem Hacmi (milyon TL)	Açık Pozisyon Sayısı	Açık Pozisyon Değişimi %	Vade Tarihi	Vadeye Kalan Gün	Trend Yönü Beklentisi*
F_XU0300225	11.209	0,89	0,25	11.227	11.112	65.505	20.932	682.053	-2,93	28.02.2025	14	▬
F_XLBNK0225	13.207	1,16	-0,55	13.289	13.030	629	182	7.421	-5,05	28.02.2025	14	▬

Döviz Vadeli Sözleşmeler	Kapanış	Günlük Değişim %	Haftalık Değişim %	Yüksek	Düşük	İşlem Miktarı	İşlem Hacmi (milyon TL)	Açık Pozisyon Sayısı	Açık Pozisyon Değişimi %	Vade Tarihi	Vadeye Kalan Gün	Trend Yönü Beklentisi*
F_USDTRY0225	36,5710	-0,07	-0,06	36,6050	36,5690	3.744	3.420	1.193.217	5,83	28.02.2025	14	▾
F_EURTRY0225	38,0850	0,51	0,28	38,2100	38,0100	79	14	11.046	0,97	28.02.2025	14	▴
F_EURUSD0225	1,0412	0,51	0,26	1,0449	1,0389	334	422	45.325	6,03	28.02.2025	14	▴
F_GBPUSD0225	1,2466	0,61	0,39	1,2511	1,2466	20	5	91	-44,51	28.02.2025	14	▬

Kıymetli Maden Vadeli Sözleşmeler	Kapanış	Günlük Değişim %	Haftalık Değişim %	Yüksek	Düşük	İşlem Miktarı	İşlem Hacmi (milyon TL)	Açık Pozisyon Sayısı	Açık Pozisyon Değişimi %	Vade Tarihi	Vadeye Kalan Gün	Trend Yönü Beklentisi*
F_XAUTRYM0225	3.438	1,04	2,67	3.442	3.424	9.817	1.704	1.109.272	-7,74	28.02.2025	14	▬
F_XAUUSD0225	2.930	1,04	2,57	2.930	2.909	8.251	3.894	102.431	11,54	28.02.2025	14	▴
F_XAGUSD0225	32,36	0,34	0,43	32,45	32,07	8.638	1.449	303.445	0,79	28.02.2025	14	▴

*Yukarı yönlü trend beklentisi için son işlem gününde fiyat ve açık pozisyon yüzde değişimleri pozitif olan kontratlar baz alınırken; aşağı yönlü trend beklentileri için son işlem gününde fiyattaki negatif yüzde değişmeye karşılık, yine son işlem günündeki açık pozisyonundaki pozitif yüzde değişme durumu dikkate alınmıştır. Belirtilen bu iki durum haricindeki fiyat ve açık pozisyon değişimleri için ise yatay/nötr işareti kullanılmıştır.

Yasal Çekinceler

Burada yer alan bilgiler INVESTAZ Yatırım Menkul Değerler A.Ş. tarafından genel bilgilendirme amacı ile hazırlanmıştır. Yatırım bilgi, yorum ve tavsiyeleri yatırım danışmanlığı kapsamında değildir. Yatırım danışmanlığı hizmeti, SPK tarafından yetkilendirilmiş yetkili kuruluşlar tarafından kişilerin risk ve getiri tercihleri dikkate alınarak sözleşme imzalanmak suretiyle kişiye özel olarak sunulmaktadır. Burada yer alan yorum ve tavsiyeler ise genel nitelikte olup tavsiyede bulunanların kişisel görüşlerine dayanmaktadır. Herhangi bir yatırım aracının alım-satım önerisi ya da getiri vaadi olarak yorumlanmamalıdır. Bu görüşler mali durumunuz ile risk ve getiri tercihlerinize uygun olmayabilir. Bu nedenle, sadece burada yer alan bilgilere dayanarak yatırım kararı verilmesi beklentilerinize uygun sonuçlar doğurmayabilir. Tüm veriler, INVESTAZ Yatırım Menkul Değerler A.Ş tarafından güvenilir olduğuna inanılan kaynaklardan alınmıştır. Burada yer alan fiyatlar, veriler ve bilgilerin tam ve doğru olduğu garanti edilemez; içerik, haber verilmeksizin değiştirilebilir. Bu kaynakların kullanılması nedeni ile ortaya çıkabilecek hatalardan veya zararlılardan kurum çalışanları ile INVESTAZ Yatırım Menkul Değerler A.Ş. Sorumlu değildir.

Pay Vadeli Sözleşmeler	Kapanış	Günlük Değişim %	Haftalık Değişim %	Yüksek	Düşük	İşlem Miktarı	İşlem Hacmi (milyon TL)	Açık Pozisyon Sayısı	Açık Pozisyon Değişimi %	Vade Tarihi	Vadeye Kalan Gün	Trend Yönü Beklentisi*
F_AEFES0225	174,30	4,25	7,69	176,75	169,50	13.363	729	52.125	-7,34	28.02.2025	14	🟡
F_AKBNK0225	65,09	1,66	-1,11	65,49	63,77	28.476	2.493	657.654	-0,31	28.02.2025	14	🟡
F_AKSEN0225	38,56	-0,21	-3,43	39,01	38,02	2.240	53	16.465	5,32	28.02.2025	14	🔴
F_ALARK0225	85,04	0,76	-3,15	85,97	84,50	3.293	100	51.918	1,89	28.02.2025	14	🟢
F_ARCLK0225	131,10	1,31	0,69	131,35	129,45	1.939	79	28.321	3,03	28.02.2025	14	🟢
F_ASELS0225	80,80	1,51	-8,00	81,37	78,39	18.182	794	143.491	3,39	28.02.2025	14	🟢
F_ASTOR0225	108,70	-1,76	-10,94	112,20	106,90	11.903	479	42.310	10,46	28.02.2025	14	🔴
F_BIMAS0225	587,00	3,51	4,84	589,00	565,80	7.941	1.009	22.889	-5,31	28.02.2025	14	🟡
F_CIMSA0225	53,89	2,65	-2,97	54,17	51,96	5.042	181	44.583	-4,49	28.02.2025	14	🟡
F_DOAS0225	194,50	-0,51	3,62	196,60	193,20	1.053	46	4.328	-10,85	28.02.2025	14	🟡
F_DOHOL0225	14,16	1,43	3,06	14,17	13,88	3.584	116	370.610	-0,13	28.02.2025	14	🟡
F_EKGYO0225	13,92	-0,14	-4,72	14,14	13,80	9.684	754	1.487.492	-1,00	28.02.2025	14	🟡
F_ENJSA0225	62,21	1,20	0,78	62,60	61,21	1.535	52	80.126	1,59	28.02.2025	14	🟢
F_ENKAI0225	52,95	1,53	7,45	54,64	52,15	17.871	571	89.850	-1,26	28.02.2025	14	🟡
F_EREGL0225	23,66	-0,42	2,87	24,00	23,54	14.996	817	714.182	4,32	28.02.2025	14	🔴
F_FROTO0225	923,10	1,16	-1,53	933,50	912,60	2.230	334	6.536	-7,44	28.02.2025	14	🟡
F_GARAN0225	131,95	0,27	1,38	133,05	131,30	8.187	759	138.643	1,75	28.02.2025	14	🟢
F_GUBRF0225	275,60	-1,50	-4,31	280,90	274,20	2.943	269	78.008	1,36	28.02.2025	14	🔴
F_HALKB0225	19,16	0,10	-2,94	19,43	19,02	4.599	216	197.136	7,79	28.02.2025	14	🟢
F_HEKTS0225	3,58	-0,28	0,00	3,63	3,55	2.987	89	773.025	-0,45	28.02.2025	14	🟡
F_ISCTRO225	14,32	3,47	0,63	14,47	13,96	19.282	2.318	1.663.522	-5,18	28.02.2025	14	🟡
F_KCHOL0225	163,75	1,17	-1,15	165,00	162,35	9.139	839	202.708	-2,28	28.02.2025	14	🟡
F_KONTR0225	33,82	0,15	-6,29	34,25	33,59	5.479	101	62.495	2,31	28.02.2025	14	🟢
F_KOZAA0225	73,17	-2,70	0,21	75,47	72,66	4.750	146	56.817	0,50	28.02.2025	14	🔴
F_KOZAL0225	25,12	-2,97	5,90	25,99	25,02	13.277	489	251.253	-13,20	28.02.2025	14	🟡

*Yukarı yönlü trend beklentisi için son işlem gününde fiyat ve açık pozisyon yüzde değişimleri pozitif olan kontratlar baz alınırken; aşağı yönlü trend beklentileri için son işlem gününde fiyattaki negatif yüzde değişmeye karşılık, yine son işlem günündeki açık pozisyonundaki pozitif yüzde değişme durumu dikkate alınmıştır. Belirtilen bu iki durum haricindeki fiyat ve açık pozisyon değişimleri için ise yatay/nötr işareti kullanılmıştır.

Yasal Çekinceler

Burada yer alan bilgiler INVESTAZ Yatırım Menkul Değerler A.Ş. tarafından genel bilgilendirme amacı ile hazırlanmıştır. Yatırım bilgi, yorum ve tavsiyeleri yatırım danışmanlığı kapsamında değildir. Yatırım danışmanlığı hizmeti, SPK tarafından yetkilendirilmiş yetkili kuruluşlar tarafından kişilerin risk ve getiri tercihleri dikkate alınarak sözleşme imzalanmak suretiyle kişiye özel olarak sunulmaktadır. Burada yer alan yorum ve tavsiyeler ise genel nitelikte olup tavsiyede bulunanların kişisel görüşlerine dayanmaktadır. Herhangi bir yatırım aracının alım-satım önerisi ya da getiri vaadi olarak yorumlanmamalıdır. Bu görüşler mali durumunuz ile risk ve getiri tercihlerinize uygun olmayabilir. Bu nedenle, sadece burada yer alan bilgilere dayanarak yatırım kararı verilmesi beklentilerinize uygun sonuçlar doğurmayabilir. Tüm veriler, INVESTAZ Yatırım Menkul Değerler A.Ş tarafından güvenilir olduğuna inanılan kaynaklardan alınmıştır. Burada yer alan fiyatlar, veriler ve bilgilerin tam ve doğru olduğu garanti edilemez; içerik, haber verilmeksizin değiştirilebilir. Bu kaynakların kullanılması nedeni ile ortaya çıkabilecek hatalardan veya zararlılardan kurum çalışanları ile INVESTAZ Yatırım Menkul Değerler A.Ş. Sorumlu değildir.

Pay Vadeli Sözleşmeler	Kapanış	Günlük Değişim %	Haftalık Değişim %	Yüksek	Düşük	İşlem Miktarı	İşlem Hacmi (milyon TL)	Açık Pozisyon Sayısı	Açık Pozisyon Değişimi %	Vade Tarihi	Vadeye Kalan Gün	Trend Yönü Beklentisi*
F_KRDMD0225	28,61	0,60	3,06	28,91	28,39	10.099	444	281.079	7,56	28.02.2025	14	▲
F_MGROS0225	600,50	1,83	0,92	603,20	591,50	2.662	297	11.953	-0,04	28.02.2025	14	■
F_ODAS0225	5,90	2,43	5,73	5,91	5,70	4.735	252	698.091	12,82	28.02.2025	14	▲
F_OYAKC0225N1	25,78	0,74	-0,92	25,95	25,31	3.087	158	22.488	1,89	28.02.2025	14	▲
F_PETKM0225	17,25	1,11	-0,06	17,36	17,12	7.505	229	475.200	2,02	28.02.2025	14	▲
F_PGSUS0225	248,95	2,72	5,62	250,00	243,05	9.842	756	31.540	1,22	28.02.2025	14	▲
F_SAHOL0225	103,00	3,08	3,88	103,90	100,05	11.063	779	202.492	3,82	28.02.2025	14	▲
F_SASA0225	3,60	0,56	0,00	3,63	3,57	4.127	234	1.599.331	5,81	28.02.2025	14	▲
F_SISE0225	37,88	1,42	-0,63	38,38	37,55	9.712	328	246.050	1,36	28.02.2025	14	▲
F_SOKM0225	41,15	1,43	2,21	41,31	40,59	3.517	89	88.655	3,44	28.02.2025	14	▲
F_TAVHL0225	276,40	1,19	0,05	278,00	273,00	1.548	118	21.605	1,75	28.02.2025	14	▲
F_TCELL0225	108,70	-0,87	-0,50	111,10	107,95	8.635	552	107.344	9,26	28.02.2025	14	▼
F_THYAO0225	324,10	0,50	1,09	326,40	322,90	10.367	1.218	129.698	1,14	28.02.2025	14	▲
F_TKFEN0225	68,29	-0,77	10,23	69,99	67,43	7.149	286	53.506	41,61	28.02.2025	14	▼
F_TOASO0225	209,30	2,80	-4,47	210,75	197,15	13.182	898	88.925	7,07	28.02.2025	14	▲
F_TSKB0225	12,55	0,00	-5,50	12,67	12,51	3.864	141	562.551	1,53	28.02.2025	14	■
F_TTKOM0225	50,89	0,08	0,24	51,61	50,37	9.111	402	123.765	-7,32	28.02.2025	14	■
F_TUPRS0225	137,20	-1,15	-3,75	140,00	137,15	8.445	799	126.461	8,20	28.02.2025	14	▼
F_VAKBN0225	25,62	-0,12	-1,61	25,85	25,51	3.342	104	137.807	1,67	28.02.2025	14	▼
F_VESTL0225	62,10	1,09	2,04	62,34	61,37	1.769	59	60.599	1,20	28.02.2025	14	▲
F_YKBNK0225	29,08	1,11	-3,64	29,46	28,83	17.907	1.539	939.250	1,43	28.02.2025	14	▲

*Yukarı yönlü trend beklentisi için son işlem gününde fiyat ve açık pozisyon yüzde değişimleri pozitif olan kontratlar baz alınırken; aşağı yönlü trend beklentileri için son işlem gününde fiyattaki negatif yüzde değişmeye karşılık, yine son işlem günündeki açık pozisyonundaki pozitif yüzde değişme durumu dikkate alınmıştır. Belirtilen bu iki durum haricindeki fiyat ve açık pozisyon değişimleri için ise yatay/nötr işareti kullanılmıştır.

Yasal Çekinceler

Burada yer alan bilgiler INVESTAZ Yatırım Menkul Değerler A.Ş. tarafından genel bilgilendirme amacı ile hazırlanmıştır. Yatırım bilgi, yorum ve tavsiyeleri yatırım danışmanlığı kapsamında değildir. Yatırım danışmanlığı hizmeti, SPK tarafından yetkilendirilmiş yetkili kuruluşlar tarafından kişilerin risk ve getiri tercihleri dikkate alınarak sözleşme imzalanmak suretiyle kişiye özel olarak sunulmaktadır. Burada yer alan yorum ve tavsiyeler ise genel nitelikte olup tavsiyede bulunanların kişisel görüşlerine dayanmaktadır. Herhangi bir yatırım aracının alım-satım önerisi ya da getiri vaadi olarak yorumlanmamalıdır. Bu görüşler mali durumunuz ile risk ve getiri tercihlerinize uygun olmayabilir. Bu nedenle, sadece burada yer alan bilgilere dayanarak yatırım kararı verilmesi beklentilerinize uygun sonuçlar doğurmayabilir. Tüm veriler, INVESTAZ Yatırım Menkul Değerler A.Ş tarafından güvenilir olduğuna inanılan kaynaklardan alınmıştır. Burada yer alan fiyatlar, veriler ve bilgilerin tam ve doğru olduğu garanti edilemez; içerik, haber verilmeksizin değiştirilebilir. Bu kaynakların kullanılması nedeni ile ortaya çıkabilecek hatalardan veya zararlılardan kurum çalışanları ile INVESTAZ Yatırım Menkul Değerler A.Ş. Sorumlu değildir.

- InvestAZ Yatırım'da hisse hesabınız var ise ViOP hesabı açmak için telefon ile talimat vermeniz yeterli.
- InvestAZ Yatırım e-Şubeden ViOP ve Hisse hesaplarınız arasında kolaylıkla bakiye aktarabilirsiniz.
- ViOP kontrat işlemi yaptığınızda gün sonunda tüm bakiyeniz nemalanır.
- Nakit teminat tamamlama saati 11:00'dır.
- Viop hesabınızdan cari hesabınıza teminat çekme son saat 15:30'dur.
- Teminat yatırma son saat 19:00'dır.
- Saat 15:40'dan sonra gelen teminatlar ertesi gün nemalandırılır.
- ViOP konusunda detaylı eğitim taleplerinizi egitim@investaz.com.tr adresine yazabilirsiniz.
- Risk üstlenmeden sanal/deneme hesap açmak için genelmudurluksatis@investaz.com.tr adresine talebinizi yazabilirsiniz.

MARGİN CALL SAATİ KURUMUMUZDA 14:30 OLARAK UYGULANMAKTADIR.

HESAP AÇMAK İÇİN TIKLAYINIZ

InvestAZ Yatırım Menkul Değerler

Adres: Büyükdere Caddesi, Özsezen İş Merkezi,C Blok No:126 Esentepe, Şişli

Kaynaklar : INVESTAZ Yatırım Araştırma, Matriks ve Finnet Raporu

Hazırlayan Birim: InvestAZ Yatırım Araştırma ve Strateji Departmanı

Web Adresi : www.investaz.com.tr

Mail: arastirma@investaz.com.tr

Tel: 90 (212) 238 88 88

Yasal Çekinceler

Burada yer alan bilgiler INVESTAZ Yatırım Menkul Değerler A.Ş. tarafından genel bilgilendirme amacı ile hazırlanmıştır. Yatırım bilgi, yorum ve tavsiyeleri yatırım danışmanlığı kapsamında değildir. Yatırım danışmanlığı hizmeti, SPK tarafından yetkilendirilmiş yetkili kuruluşlar tarafından kişilerin risk ve getiri tercihleri dikkate alınarak sözleşme imzalanmak suretiyle kişiye özel olarak sunulmaktadır. Burada yer alan yorum ve tavsiyeler ise genel nitelikte olup tavsiyede bulunanların kişisel görüşlerine dayanmaktadır. Herhangi bir yatırım aracının alım-satım önerisi ya da getiri vaadi olarak yorumlanmamalıdır. Bu görüşler mali durumunuz ile risk ve getiri tercihlerinize uygun olmayabilir. Bu nedenle, sadece burada yer alan bilgilere dayanarak yatırım kararı verilmesi beklentilerinize uygun sonuçlar doğurmayabilir. Tüm veriler, INVESTAZ Yatırım Menkul Değerler A.Ş tarafından güvenilir olduğuna inanılan kaynaklardan alınmıştır. Burada yer alan fiyatlar, veriler ve bilgilerin tam ve doğru olduğu garanti edilemez; içerik, haber verilmeksizin değiştirilebilir. Bu kaynakların kullanılması nedeni ile ortaya çıkabilecek hatalardan veya zararlardan kurum çalışanları ile INVESTAZ Yatırım Menkul Değerler A.Ş. Sorumlu değildir.