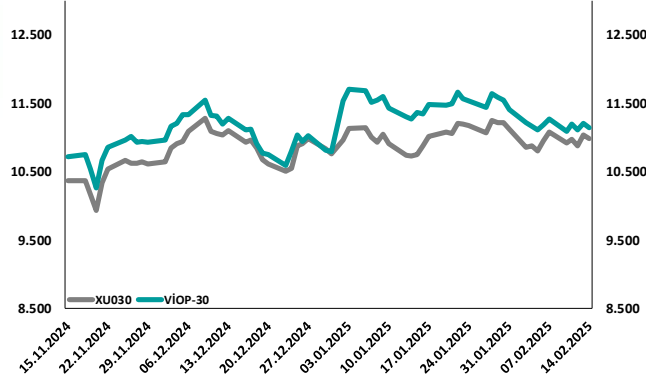
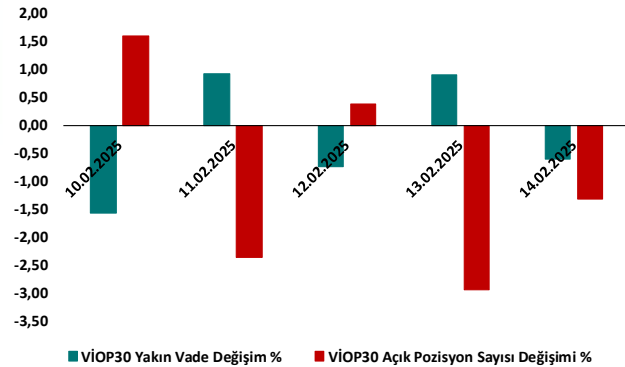


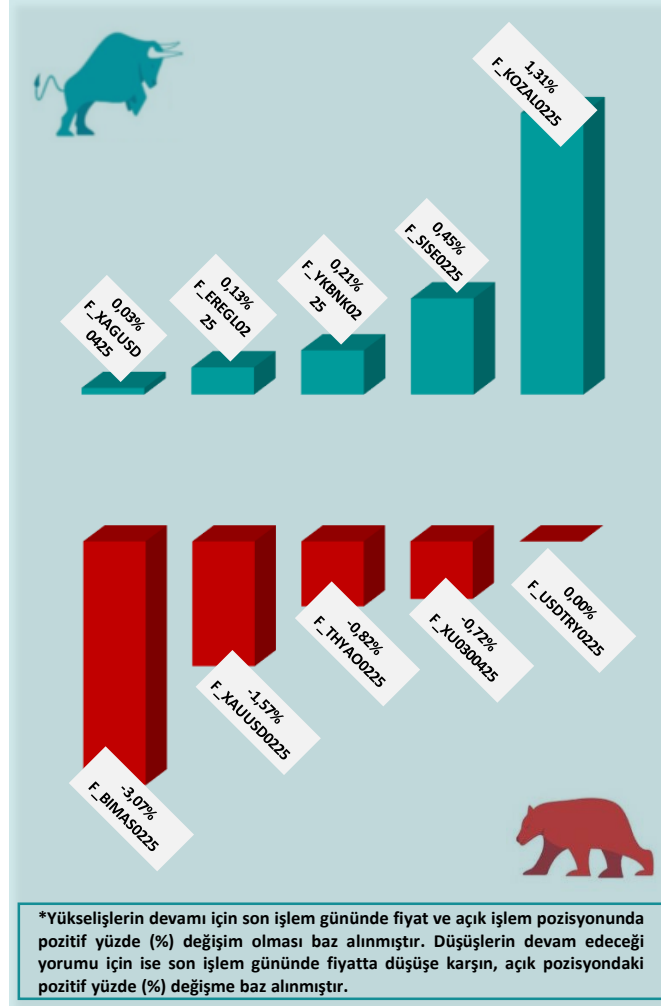
BİST30 ve VIOP30 Yakın Vade Performansı



VIOP30 Günlük Performans ve Açık Pozisyon Değişimi %



Yükseliş ve Düşüşün Devam Etmesi Beklenen Kontratlar* ile Son İşlem Günü Getirileri



Yasal Çekinceler

Burada yer alan bilgiler INVESTAZ Yatırım Menkul Değerler A.Ş. tarafından genel bilgilendirme amacı ile hazırlanmıştır. Yatırım bilgi, yorum ve tavsiyeleri yatırım danışmanlığı kapsamında değildir. Yatırım danışmanlığı hizmeti, SPK tarafından yetkilendirilmiş yetkili kuruluşlar tarafından kişilerin risk ve getiri tercihleri dikkate alınarak sözleşme imzalanmak suretiyle kişiye özel olarak sunulmaktadır. Burada yer alan yorum ve tavsiyeler ise genel nitelikte olup tavsiyede bulunanların kişisel görüşlerine dayanmaktadır. Herhangi bir yatırım aracının alım-satım önerisi ya da getiri vaadi olarak yorumlanmamalıdır. Bu görüşler mali durumunuz ile risk ve getiri tercihlerinize uygun olmayabilir. Bu nedenle, sadece burada yer alan bilgilere dayanarak yatırım kararı verilmesi beklentilerinize uygun sonuçlar doğurmayabilir. Tüm veriler, INVESTAZ Yatırım Menkul Değerler A.Ş tarafından güvenilir olduğuna inanılan kaynaklardan alınmıştır. Burada yer alan fiyatlar, veriler ve bilgilerin tam ve doğru olduğu garanti edilemez; içerik, haber verilmeksizin değiştirilebilir. Bu kaynakların kullanılması nedeni ile ortaya çıkabilecek hatalardan veya zararlılardan kurum çalışanları ile INVESTAZ Yatırım Menkul Değerler A.Ş. Sorumlu değildir.

Hacmi En Çok Artan Pay Vadeli Kontratları

1	2	3
F_USDTRY0225	F_USDTRY0325	F_USDTRY0425
36,57	37,50	38,60
-0,03%	-0,01%	-0,01%
4.872 milyon TL	730 milyon TL	440 milyon TL
4	5	6
F_USDTRY0725	F_USDTRY0525	F_USDTRY0625
41,63	39,60	40,61
0,04%	-0,02%	-0,03%
16 milyon TL	11 milyon TL	07 milyon TL

Son İşlem Gününde En Çok Yükselen ve En Çok Düşen Kontratlar

Değişim	Kontrat	Hacim (TL)
3,89%	F_KOZAA0225	231.280.314
3,77%	F_KOZAA0325	12.911.762
2,77%	F_XAGUSD0225	4.546.027.884
2,75%	F_XAGUSD0425	679.947.168
2,37%	F_EKGYO0225	1.114.383.171
Değişim	Kontrat	Hacim
-3,14%	F_BIMAS0325	45.799.200
-3,07%	F_BIMAS0225	1.053.239.180
-1,91%	F_DOHOL0225	117.812.430
-1,87%	F_MGROS0325	10.554.380
-1,78%	F_DOHOL0325	2.942.138

XU030
Yakın Vade
11.142,00
▼ -0,60%

USDTRY
Yakın Vade
36,5700
▼ 0,00%

EURTRY Yakın Vade
38,3750
▲ 0,76%

EURUSD Yakın Vade
1,0510
▲ 0,94%

XAUUSD Yakın Vade
2,884
▼ -1,57%

XAGUSD Yakın Vade
32,34
▼ -0,06%

Endeks Vadeli Sözleşmeler	Kapanış	Günlük Değişim %	Haftalık Değişim %	Yüksek	Düşük	İşlem Miktarı	İşlem Hacmi (milyon TL)	Açık Pozisyon Sayısı	Açık Pozisyon Değişimi %	Vade Tarihi	Vadeye Kalan Gün	Trend Yönü Beklentisi*
F_XU0300225	11.142	-0,60	-1,12	11.235	11.120	66.183	20.998	673.070	-1,32	28.02.2025	11	▬
F_XLBNK0225	13.268	0,46	0,74	13.351	13.063	633	180	7.171	-3,37	28.02.2025	11	▬

Döviz Vadeli Sözleşmeler	Kapanış	Günlük Değişim %	Haftalık Değişim %	Yüksek	Düşük	İşlem Miktarı	İşlem Hacmi (milyon TL)	Açık Pozisyon Sayısı	Açık Pozisyon Değişimi %	Vade Tarihi	Vadeye Kalan Gün	Trend Yönü Beklentisi*
F_USDTRY0225	36,5700	0,00	-0,08	36,6040	36,5420	6.452	4.872	1.295.556	8,58	28.02.2025	11	▾
F_EURTRY0225	38,3750	0,76	0,84	38,4500	38,2010	113	17	11.026	-0,18	28.02.2025	11	▬
F_EURUSD0225	1,0510	0,94	1,06	1,0521	1,0455	518	407	44.971	-0,78	28.02.2025	11	▬
F_GBPUSD0225	1,2613	1,18	1,29	1,2613	1,2569	17	2	57	-37,36	28.02.2025	11	▬

Kıymetli Maden Vadeli Sözleşmeler	Kapanış	Günlük Değişim %	Haftalık Değişim %	Yüksek	Düşük	İşlem Miktarı	İşlem Hacmi (milyon TL)	Açık Pozisyon Sayısı	Açık Pozisyon Değişimi %	Vade Tarihi	Vadeye Kalan Gün	Trend Yönü Beklentisi*
F_XAUTRYM0225	3.440	0,06	1,28	3.462	3.434	8.588	741	1.099.088	-0,92	28.02.2025	11	▬
F_XAUUSD0225	2.884	-1,57	0,56	2.941	2.883	10.131	4.414	102.722	0,28	28.02.2025	11	▾
F_XAGUSD0225	32,34	-0,06	1,00	33,40	32,31	22.066	4.546	258.405	-14,84	28.02.2025	11	▬

*Yukarı yönlü trend beklentisi için son işlem gününde fiyat ve açık pozisyon yüzde değişimleri pozitif olan kontratlar baz alınırken; aşağı yönlü trend beklentileri için son işlem gününde fiyattaki negatif yüzde değişmeye karşılık, yine son işlem günündeki açık pozisyonundaki pozitif yüzde değişime durumu dikkate alınmıştır. Belirtilen bu iki durum haricindeki fiyat ve açık pozisyon değişimleri için ise yatay/nötr işareti kullanılmıştır.

Yasal Çekinceler

Burada yer alan bilgiler INVESTAZ Yatırım Menkul Değerler A.Ş. tarafından genel bilgilendirme amacı ile hazırlanmıştır. Yatırım bilgi, yorum ve tavsiyeleri yatırım danışmanlığı kapsamında değildir. Yatırım danışmanlığı hizmeti, SPK tarafından yetkilendirilmiş yetkili kuruluşlar tarafından kişilerin risk ve getiri tercihleri dikkate alınarak sözleşme imzalanmak suretiyle kişiye özel olarak sunulmaktadır. Burada yer alan yorum ve tavsiyeler ise genel nitelikte olup tavsiyede bulunanların kişisel görüşlerine dayanmaktadır. Herhangi bir yatırım aracının alım-satım önerisi ya da getiri vaadi olarak yorumlanmamalıdır. Bu görüşler mali durumunuz ile risk ve getiri tercihlerinize uygun olmayabilir. Bu nedenle, sadece burada yer alan bilgilere dayanarak yatırım kararı verilmesi beklentilerinize uygun sonuçlar doğurmayabilir. Tüm veriler, INVESTAZ Yatırım Menkul Değerler A.Ş tarafından güvenilir olduğuna inanılan kaynaklardan alınmıştır. Burada yer alan fiyatlar, veriler ve bilgilerin tam ve doğru olduğu garanti edilemez; içerik, haber verilmeksizin değiştirilebilir. Bu kaynakların kullanılması nedeni ile ortaya çıkabilecek hatalardan veya zararlılardan kurum çalışanları ile INVESTAZ Yatırım Menkul Değerler A.Ş. Sorumlu değildir.

Pay Vadeli Sözleşmeler	Kapanış	Günlük Değişim %	Haftalık Değişim %	Yüksek	Düşük	İşlem Miktarı	İşlem Hacmi (milyon TL)	Açık Pozisyon Sayısı	Açık Pozisyon Değişimi %	Vade Tarihi	Vadeye Kalan Gün	Trend Yönü Beklentisi*
F_AEFES0225	174,10	-0,11	4,88	175,50	171,80	9.941	403	53.297	2,25	28.02.2025	11	▼
F_AKBNK0225	65,75	1,01	1,28	66,24	64,62	25.778	2.030	635.246	-3,41	28.02.2025	11	▬
F_AKSEN0225	37,94	-1,61	-6,64	38,70	37,52	3.175	48	16.566	0,61	28.02.2025	11	▼
F_ALARK0225	84,52	-0,61	-5,36	85,73	84,36	3.457	116	51.917	0,00	28.02.2025	11	▬
F_ARCLK0225	130,70	-0,31	-0,38	132,10	129,95	1.521	67	28.427	0,37	28.02.2025	11	▼
F_ASELS0225	80,32	-0,59	-8,08	81,94	79,26	16.330	763	143.462	-0,02	28.02.2025	11	▬
F_ASTOR0225	109,35	0,60	-11,28	110,60	106,80	7.507	307	41.598	-1,68	28.02.2025	11	▬
F_BIMAS0225	569,00	-3,07	-0,47	586,40	568,20	7.197	1.053	25.539	11,58	28.02.2025	11	▼
F_CIMSA0225	54,07	0,33	-2,22	55,10	53,73	3.940	109	43.931	-1,46	28.02.2025	11	▬
F_DOAS0225	193,25	-0,64	-0,90	196,30	192,60	611	23	4.162	-3,84	28.02.2025	11	▬
F_DOHOL0225	13,89	-1,91	0,58	14,22	13,85	3.485	118	377.266	1,80	28.02.2025	11	▼
F_EKGYO0225	14,26	2,44	-2,06	14,41	13,93	13.588	1.114	1.437.860	-3,34	28.02.2025	11	▬
F_ENJSA0225	62,85	1,03	1,42	63,15	62,07	2.050	60	78.929	-1,49	28.02.2025	11	▬
F_ENKAI0225	53,11	0,30	5,88	54,24	52,76	11.280	337	83.162	-7,44	28.02.2025	11	▬
F_EREGL0225	23,69	0,13	-1,21	24,03	23,52	15.972	1.009	717.549	0,47	28.02.2025	11	▲
F_FROTO0225	926,40	0,36	-1,34	938,20	920,50	1.529	198	6.402	-2,05	28.02.2025	11	▬
F_GARAN0225	130,80	-0,87	-0,15	132,70	130,50	7.587	679	138.804	0,12	28.02.2025	11	▼
F_GUBRF0225	274,55	-0,38	-3,36	278,00	272,20	3.468	357	79.408	1,79	28.02.2025	11	▼
F_HALKB0225	19,11	-0,26	-0,57	19,31	18,81	5.611	250	200.314	1,61	28.02.2025	11	▼
F_HEKTS0225	3,58	0,00	-2,19	3,59	3,55	3.101	68	737.568	-4,59	28.02.2025	11	▬
F_ISCTRO225	14,61	2,03	3,62	14,74	14,17	18.677	2.075	1.570.088	-5,62	28.02.2025	11	▬
F_KCHOL0225	162,15	-0,98	-4,11	164,60	161,75	10.253	795	204.682	0,97	28.02.2025	11	▼
F_KONTR0225	33,94	0,35	-8,96	34,11	33,61	4.351	71	61.944	-0,88	28.02.2025	11	▬
F_KOZAA0225	75,94	3,79	2,84	76,04	72,92	5.319	231	58.439	2,85	28.02.2025	11	▲
F_KOZAL0225	25,45	1,31	5,69	25,60	25,00	13.021	556	274.965	9,44	28.02.2025	11	▲

*Yukarı yönlü trend beklentisi için son işlem gününde fiyat ve açık pozisyon yüzde değişimleri pozitif olan kontratlar baz alınırken; aşağı yönlü trend beklentileri için son işlem gününde fiyattaki negatif yüzde değişmeye karşılık, yine son işlem günündeki açık pozisyonundaki pozitif yüzde değişime durumu dikkate alınmıştır. Belirtilen bu iki durum haricindeki fiyat ve açık pozisyon değişimleri için ise yatay/nötr işareti kullanılmıştır.

Yasal Çekinceler

Burada yer alan bilgiler INVESTAZ Yatırım Menkul Değerler A.Ş. tarafından genel bilgilendirme amacı ile hazırlanmıştır. Yatırım bilgi, yorum ve tavsiyeleri yatırım danışmanlığı kapsamında değildir. Yatırım danışmanlığı hizmeti, SPK tarafından yetkilendirilmiş yetkili kuruluşlar tarafından kişilerin risk ve getiri tercihleri dikkate alınarak sözleşme imzalanmak suretiyle kişiye özel olarak sunulmaktadır. Burada yer alan yorum ve tavsiyeler ise genel nitelikte olup tavsiyede bulunanların kişisel görüşlerine dayanmaktadır. Herhangi bir yatırım aracının alım-satım önerisi ya da getiri vaadi olarak yorumlanmamalıdır. Bu görüşler mali durumunuz ile risk ve getiri tercihlerinize uygun olmayabilir. Bu nedenle, sadece burada yer alan bilgilere dayanarak yatırım kararı verilmesi beklentilerinize uygun sonuçlar doğurmayabilir. Tüm veriler, INVESTAZ Yatırım Menkul Değerler A.Ş tarafından güvenilir olduğuna inanılan kaynaklardan alınmıştır. Burada yer alan fiyatlar, veriler ve bilgilerin tam ve doğru olduğu garanti edilemez; içerik, haber verilmeksizin değiştirilebilir. Bu kaynakların kullanılması nedeni ile ortaya çıkabilecek hatalardan veya zararlılardan kurum çalışanları ile INVESTAZ Yatırım Menkul Değerler A.Ş. Sorumlu değildir.

Pay Vadeli Sözleşmeler	Kapanış	Günlük Değişim %	Haftalık Değişim %	Yüksek	Düşük	İşlem Miktarı	İşlem Hacmi (milyon TL)	Açık Pozisyon Sayısı	Açık Pozisyon Değişimi %	Vade Tarihi	Vadeye Kalan Gün	Trend Yönü Beklentisi*
F_KRDM0225	28,45	-0,56	-3,49	29,15	28,35	11.049	494	260.120	-7,46	28.02.2025	11	▲
F_MGROS0225	589,10	-1,90	-2,76	605,50	586,80	1.901	193	11.913	-0,33	28.02.2025	11	▲
F_ODAS0225	5,88	-0,34	4,44	6,00	5,85	4.592	191	705.512	1,06	28.02.2025	11	▼
F_OYAKC0225N1	26,07	1,12	-0,53	26,37	25,63	3.206	197	22.128	-1,60	28.02.2025	11	▲
F_PETKM0225	17,14	-0,64	-2,00	17,35	17,01	7.755	254	478.434	0,68	28.02.2025	11	▼
F_PGSUS0225	245,00	-1,59	0,62	250,10	244,15	4.839	378	31.163	-1,20	28.02.2025	11	▲
F_SAHOL0225	101,95	-1,02	1,95	103,55	101,65	6.215	368	205.593	1,53	28.02.2025	11	▼
F_SASA0225	3,58	-0,56	-2,72	3,62	3,55	5.228	256	1.690.390	5,69	28.02.2025	11	▼
F_SISE0225	38,05	0,45	-1,45	38,61	37,85	9.524	419	250.997	2,01	28.02.2025	11	▲
F_SOKM0225	40,72	-1,04	-0,73	41,45	40,65	3.574	119	92.014	3,79	28.02.2025	11	▼
F_TAVHL0225	276,15	-0,09	-1,60	278,65	270,65	2.281	164	21.750	0,67	28.02.2025	11	▼
F_TCELL0225	107,85	-0,78	-0,32	110,50	106,90	8.967	540	109.851	2,34	28.02.2025	11	▼
F_THYAO0225	321,45	-0,82	-2,29	327,70	319,70	13.313	1.616	130.290	0,46	28.02.2025	11	▼
F_TKFEN0225	69,22	1,36	8,34	69,79	67,54	6.257	209	54.226	1,35	28.02.2025	11	▲
F_TOASO0225	211,05	0,84	-3,25	212,50	208,15	6.063	377	87.654	-1,43	28.02.2025	11	▲
F_TSKB0225	12,50	-0,40	-4,51	12,64	12,42	2.733	92	563.301	0,13	28.02.2025	11	▼
F_TTKOM0225	50,80	-0,18	0,51	51,49	50,47	7.415	253	123.737	-0,02	28.02.2025	11	▲
F_TUPRS0225	136,40	-0,58	-5,61	138,10	135,90	6.086	441	128.771	1,83	28.02.2025	11	▼
F_VAKBN0225	25,38	-0,94	-2,87	25,81	25,30	3.911	132	142.300	3,26	28.02.2025	11	▼
F_VESTL0225	61,81	-0,47	0,49	64,26	61,51	5.202	136	63.996	5,61	28.02.2025	11	▼
F_YKBNK0225	29,14	0,21	-1,89	29,37	28,82	22.360	1.763	955.115	1,69	28.02.2025	11	▲

*Yukarı yönlü trend beklentisi için son işlem gününde fiyat ve açık pozisyon yüzde değişimleri pozitif olan kontratlar baz alınırken; aşağı yönlü trend beklentileri için son işlem gününde fiyattaki negatif yüzde değişmeye karşılık, yine son işlem günündeki açık pozisyonundaki pozitif yüzde değişime durumu dikkate alınmıştır. Belirtilen bu iki durum haricindeki fiyat ve açık pozisyon değişimleri için ise yatay/nötr işareti kullanılmıştır.

Yasal Çekinceler

Burada yer alan bilgiler INVESTAZ Yatırım Menkul Değerler A.Ş. tarafından genel bilgilendirme amacı ile hazırlanmıştır. Yatırım bilgi, yorum ve tavsiyeleri yatırım danışmanlığı kapsamında değildir. Yatırım danışmanlığı hizmeti, SPK tarafından yetkilendirilmiş yetkili kuruluşlar tarafından kişilerin risk ve getiri tercihleri dikkate alınarak sözleşme imzalanmak suretiyle kişiye özel olarak sunulmaktadır. Burada yer alan yorum ve tavsiyeler ise genel nitelikte olup tavsiyede bulunanların kişisel görüşlerine dayanmaktadır. Herhangi bir yatırım aracının alım-satım önerisi ya da getiri vaadi olarak yorumlanmamalıdır. Bu görüşler mali durumunuz ile risk ve getiri tercihlerinize uygun olmayabilir. Bu nedenle, sadece burada yer alan bilgilere dayanarak yatırım kararı verilmesi beklentilerinize uygun sonuçlar doğurmayabilir. Tüm veriler, INVESTAZ Yatırım Menkul Değerler A.Ş tarafından güvenilir olduğuna inanılan kaynaklardan alınmıştır. Burada yer alan fiyatlar, veriler ve bilgilerin tam ve doğru olduğu garanti edilemez; içerik, haber verilmeksizin değiştirilebilir. Bu kaynakların kullanılması nedeni ile ortaya çıkabilecek hatalardan veya zararlılardan kurum çalışanları ile INVESTAZ Yatırım Menkul Değerler A.Ş. Sorumlu değildir.

- InvestAZ Yatırım'da hisse hesabınız var ise VİOP hesabı açmak için telefon ile talimat vermeniz yeterli.
- InvestAZ Yatırım e-Şubeden VİOP ve Hisse hesaplarınız arasında kolaylıkla bakiye aktarabilirsiniz.
- VİOP kontrat işlemi yaptığınızda gün sonunda tüm bakiyeniz nemalanır.
- Nakit teminat tamamlama saati 11:00'dır.
- Viop hesabınızdan cari hesabınıza teminat çekme son saat 15:30'dur.
- Teminat yatırma son saat 19:00'dır.
- Saat 15:40'dan sonra gelen teminatlar ertesi gün nemalandırılır.
- VİOP konusunda detaylı eğitim taleplerinizi egitim@investaz.com.tr adresine yazabilirsiniz.
- Risk üstlenmeden sanal/deneme hesap açmak için genelmudurluksatis@investaz.com.tr adresine talebinizi yazabilirsiniz.

MARGİN CALL SAATİ KURUMUMUZDA 14:30 OLARAK UYGULANMAKTADIR.

HESAP AÇMAK İÇİN TIKLAYINIZ

InvestAZ Yatırım Menkul Değerler

Adres: Büyükdere Caddesi, Özsezen İş Merkezi,C Blok No:126 Esentepe, Şişli

Kaynaklar : INVESTAZ Yatırım Araştırma, Matriks ve Finnet Raporu

Hazırlayan Birim: InvestAZ Yatırım Araştırma ve Strateji Departmanı

Web Adresi : www.investaz.com.tr

Mail: arastirma@investaz.com.tr

Tel: 90 (212) 238 88 88

Yasal Çekinceler

Burada yer alan bilgiler INVESTAZ Yatırım Menkul Değerler A.Ş. tarafından genel bilgilendirme amacı ile hazırlanmıştır. Yatırım bilgi, yorum ve tavsiyeleri yatırım danışmanlığı kapsamında değildir. Yatırım danışmanlığı hizmeti, SPK tarafından yetkilendirilmiş yetkili kuruluşlar tarafından kişilerin risk ve getiri tercihleri dikkate alınarak sözleşme imzalanmak suretiyle kişiye özel olarak sunulmaktadır. Burada yer alan yorum ve tavsiyeler ise genel nitelikte olup tavsiyede bulunanların kişisel görüşlerine dayanmaktadır. Herhangi bir yatırım aracının alım-satım önerisi ya da getiri vaadi olarak yorumlanmamalıdır. Bu görüşler mali durumunuz ile risk ve getiri tercihlerinize uygun olmayabilir. Bu nedenle, sadece burada yer alan bilgilere dayanarak yatırım kararı verilmesi beklentilerinize uygun sonuçlar doğurmayabilir. Tüm veriler, INVESTAZ Yatırım Menkul Değerler A.Ş tarafından güvenilir olduğuna inanılan kaynaklardan alınmıştır. Burada yer alan fiyatlar, veriler ve bilgilerin tam ve doğru olduğu garanti edilemez; içerik, haber verilmeksizin değiştirilebilir. Bu kaynakların kullanılması nedeni ile ortaya çıkabilecek hatalardan veya zararlardan kurum çalışanları ile INVESTAZ Yatırım Menkul Değerler A.Ş. Sorumlu değildir.