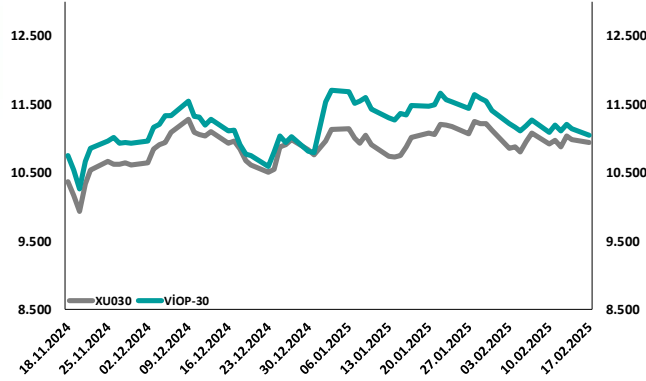
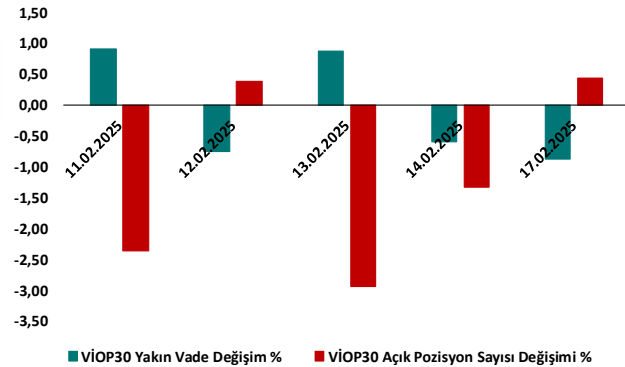


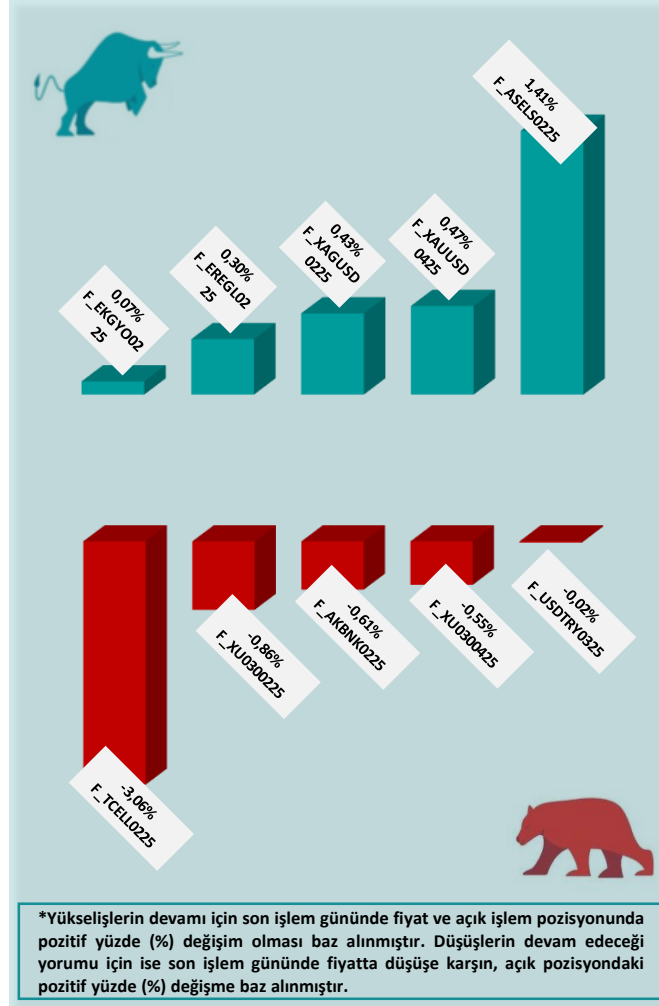
BİST30 ve VIOP30 Yakın Vade Performansı



VIOP30 Günlük Performans ve Açık Pozisyon Değişimi %



Yükseliş ve Düşüşün Devam Etmesi Beklenen Kontratlar* ile Son İşlem Günü Getirileri



Yasal Çekinceler

Burada yer alan bilgiler INVESTAZ Yatırım Menkul Değerler A.Ş. tarafından genel bilgilendirme amacı ile hazırlanmıştır. Yatırım bilgi, yorum ve tavsiyeleri yatırım danışmanlığı kapsamında değildir. Yatırım danışmanlığı hizmeti, SPK tarafından yetkilendirilmiş yetkili kuruluşlar tarafından kişilerin risk ve getiri tercihleri dikkate alınarak sözleşme imzalanmak suretiyle kişiye özel olarak sunulmaktadır. Burada yer alan yorum ve tavsiyeler ise genel nitelikte olup tavsiyede bulunanların kişisel görüşlerine dayanmaktadır. Herhangi bir yatırım aracının alım-satım önerisi ya da getiri vaadi olarak yorumlanmamalıdır. Bu görüşler mali durumunuz ile risk ve getiri tercihlerinize uygun olmayabilir. Bu nedenle, sadece burada yer alan bilgilere dayanarak yatırım kararı verilmesi beklentilerinize uygun sonuçlar doğurmayabilir. Tüm veriler, INVESTAZ Yatırım Menkul Değerler A.Ş tarafından güvenilir olduğuna inanılan kaynaklardan alınmıştır. Burada yer alan fiyatlar, veriler ve bilgilerin tam ve doğru olduğu garanti edilemez; içerik, haber verilmeksizin değiştirilebilir. Bu kaynakların kullanılması nedeni ile ortaya çıkabilecek hatalardan veya zararlılardan kurum çalışanları ile INVESTAZ Yatırım Menkul Değerler A.Ş. Sorumlu değildir.

Hacmi En Çok Artan Pay Vadeli Kontratları

1	2	3
F_USDTRY0225	F_USDTRY0325	F_USDTRY0525
36,58	37,51	39,59
▲ 0,03%	▲ 0,00%	▼ -0,03%
1.637 milyon TL	736 milyon TL	127 milyon TL
4	5	6
F_USDTRY0425	F_USDTRY0625	F_USDTRY1125
38,61	40,61	45,37
▲ 0,01%	▼ 0,00%	▼ -0,10%
91 milyon TL	71 milyon TL	16 milyon TL

Son İşlem Gününde En Çok Yükselen ve En Çok Düşen Kontratlar

Değişim	Kontrat	Hacim (TL)
2,88%	F_HALKB0225	543.427.617
2,59%	F_HALKB0325	17.003.345
2,36%	F_KOZAA0325	22.250.417
2,31%	F_KOZAA0225	236.579.412
1,49%	F_ASELS0325	25.407.385
-3,82%	F_TAVHL0225	122.337.040
-3,63%	F_TTKOM0325	8.183.015
-3,54%	F_TTKOM0225	315.727.288
-2,94%	F_TAVHL0325	5.179.605
-2,78%	F_TCELL0225	859.006.190

XU030
Yakın Vade
11.046,00
▼ -0,86%

USDTRY
Yakın Vade
36,5700
0,00%

EURTRY Yakın Vade
38,3100
▼ -0,17%

EURUSD Yakın Vade
1,0483
▼ -0,26%

XAUUSD Yakın Vade
2.902
▲ 0,61%

XAGUSD Yakın Vade
32,48
▲ 0,43%

Endeks Vadeli Sözleşmeler	Kapanış	Günlük Değişim %	Haftalık Değişim %	Yüksek	Düşük	İşlem Miktarı	İşlem Hacmi (milyon TL)	Açık Pozisyon Sayısı	Açık Pozisyon Değişimi %	Vade Tarihi	Vadeye Kalan Gün	Trend Yönü Beklentisi*
F_XU0300225	11.046	-0,86	-0,41	11.151	11.032	48.227	16.184	676.022	0,44	28.02.2025	10	▼
F_XLBNK0225	13.230	-0,29	1,30	13.327	13.140	415	171	7.719	7,64	28.02.2025	10	▼

Döviz Vadeli Sözleşmeler	Kapanış	Günlük Değişim %	Haftalık Değişim %	Yüksek	Düşük	İşlem Miktarı	İşlem Hacmi (milyon TL)	Açık Pozisyon Sayısı	Açık Pozisyon Değişimi %	Vade Tarihi	Vadeye Kalan Gün	Trend Yönü Beklentisi*
F_USDTRY0225	36,5700	0,00	0,05	36,5890	36,5370	3.348	1.637	1.304.378	0,68	28.02.2025	10	▬
F_EURTRY0225	38,3100	-0,17	1,44	38,3660	38,2860	65	12	11.114	0,80	28.02.2025	10	▼
F_EURUSD0225	1,0483	-0,26	1,46	1,0503	1,0477	187	64	44.994	0,05	28.02.2025	10	▼
F_GBPUSD0225	1,2578	-0,28	1,57	1,2584	1,2578	6	1	72	26,32	28.02.2025	10	▼

Kıymetli Maden Vadeli Sözleşmeler	Kapanış	Günlük Değişim %	Haftalık Değişim %	Yüksek	Düşük	İşlem Miktarı	İşlem Hacmi (milyon TL)	Açık Pozisyon Sayısı	Açık Pozisyon Değişimi %	Vade Tarihi	Vadeye Kalan Gün	Trend Yönü Beklentisi*
F_XAUTRYM0225	3.414	-0,74	-0,32	3.418	3.401	2.793	504	1.105.838	0,61	28.02.2025	10	▼
F_XAUUSD0225	2.902	0,61	-0,28	2.907	2.890	3.600	2.177	100.349	-2,31	28.02.2025	10	▬
F_XAGUSD0225	32,48	0,43	0,96	32,52	32,09	8.012	1.512	282.260	9,23	28.02.2025	10	▲

*Yukarı yönlü trend beklentisi için son işlem gününde fiyat ve açık pozisyon yüzde değişimleri pozitif olan kontratlar baz alınırken; aşağı yönlü trend beklentileri için son işlem gününde fiyattaki negatif yüzde değişmeye karşılık, yine son işlem günündeki açık pozisyonundaki pozitif yüzde değişime durumu dikkate alınmıştır. Belirtilen bu iki durum haricindeki fiyat ve açık pozisyon değişimleri için ise yatay/nötr işareti kullanılmıştır.

Yasal Çekinceler

Burada yer alan bilgiler INVESTAZ Yatırım Menkul Değerler A.Ş. tarafından genel bilgilendirme amacı ile hazırlanmıştır. Yatırım bilgi, yorum ve tavsiyeleri yatırım danışmanlığı kapsamında değildir. Yatırım danışmanlığı hizmeti, SPK tarafından yetkilendirilmiş yetkili kuruluşlar tarafından kişilerin risk ve getiri tercihleri dikkate alınarak sözleşme imzalanmak suretiyle kişiye özel olarak sunulmaktadır. Burada yer alan yorum ve tavsiyeler ise genel nitelikte olup tavsiyede bulunanların kişisel görüşlerine dayanmaktadır. Herhangi bir yatırım aracının alım-satım önerisi ya da getiri vaadi olarak yorumlanmamalıdır. Bu görüşler mali durumunuz ile risk ve getiri tercihlerinize uygun olmayabilir. Bu nedenle, sadece burada yer alan bilgilere dayanarak yatırım kararı verilmesi beklentilerinize uygun sonuçlar doğurmayabilir. Tüm veriler, INVESTAZ Yatırım Menkul Değerler A.Ş tarafından güvenilir olduğuna inanılan kaynaklardan alınmıştır. Burada yer alan fiyatlar, veriler ve bilgilerin tam ve doğru olduğu garanti edilemez; içerik, haber verilmeksizin değiştirilebilir. Bu kaynakların kullanılması nedeni ile ortaya çıkabilecek hatalardan veya zararlılardan kurum çalışanları ile INVESTAZ Yatırım Menkul Değerler A.Ş. Sorumlu değildir.

Pay Vadeli Sözleşmeler	Kapanış	Günlük Değişim %	Haftalık Değişim %	Yüksek	Düşük	İşlem Miktarı	İşlem Hacmi (milyon TL)	Açık Pozisyon Sayısı	Açık Pozisyon Değişimi %	Vade Tarihi	Vadeye Kalan Gün	Trend Yönü Beklentisi*
F_AEFES0225	173,75	-0,20	6,53	177,80	171,15	9.590	449	52.821	-0,89	28.02.2025	10	🟡
F_AKBNK0225	65,35	-0,61	2,13	65,97	64,83	17.553	1.405	639.420	0,66	28.02.2025	10	🔴
F_AKSEN0225	37,64	-0,79	-7,81	38,75	37,61	1.354	30	15.068	-9,04	28.02.2025	10	🟡
F_ALARK0225	84,84	0,38	-2,26	86,79	84,40	5.216	170	51.847	-0,13	28.02.2025	10	🟡
F_ARCLK0225	128,45	-1,72	-2,10	131,05	128,45	1.670	78	29.710	4,51	28.02.2025	10	🔴
F_ASELS0225	81,45	1,41	-2,13	81,95	78,08	9.158	509	155.312	8,26	28.02.2025	10	🟢
F_ASTOR0225	106,05	-3,02	-12,06	110,50	105,25	5.216	211	42.451	2,05	28.02.2025	10	🔴
F_BIMAS0225	560,00	-1,58	-0,23	569,10	560,00	4.001	531	25.998	1,80	28.02.2025	10	🔴
F_CIMSA0225	52,83	-2,29	-2,90	54,01	52,66	3.195	89	44.235	0,69	28.02.2025	10	🔴
F_DOAS0225	191,55	-0,88	-0,49	196,65	191,55	650	24	4.238	1,83	28.02.2025	10	🔴
F_DOHOL0225	13,95	0,43	1,97	14,00	13,68	4.240	122	387.541	2,72	28.02.2025	10	🟢
F_EKGYO0225	14,27	0,07	-0,14	14,44	14,10	11.467	1.100	1.488.511	3,52	28.02.2025	10	🟢
F_ENJSA0225	61,33	-2,42	-0,41	63,45	61,14	2.534	73	81.188	2,86	28.02.2025	10	🔴
F_ENKAI0225	52,38	-1,37	5,65	53,41	52,02	6.495	168	83.024	-0,17	28.02.2025	10	🟡
F_EREGL0225	23,76	0,30	1,89	24,15	23,61	11.207	797	742.409	3,46	28.02.2025	10	🟢
F_FROTO0225	914,30	-1,31	-1,91	934,00	913,20	1.537	199	6.799	6,20	28.02.2025	10	🔴
F_GARAN0225	129,70	-0,84	-0,35	131,45	129,50	5.002	506	142.232	2,47	28.02.2025	10	🔴
F_GUBRF0225	275,00	0,16	-1,61	277,00	272,35	1.986	162	78.912	-0,62	28.02.2025	10	🟡
F_HALKB0225	19,65	2,83	0,31	19,83	18,94	8.917	543	198.269	-1,02	28.02.2025	10	🟡
F_HEKTS0225	3,55	-0,84	-1,11	3,59	3,55	1.968	73	795.562	7,86	28.02.2025	10	🔴
F_ISCTRO225	14,58	-0,21	4,14	14,77	14,42	12.131	1.363	1.544.927	-1,60	28.02.2025	10	🟡
F_KCHOL0225	159,75	-1,48	-3,27	163,15	159,65	6.045	582	210.030	2,61	28.02.2025	10	🔴
F_KONTR0225	33,76	-0,53	-3,95	34,24	33,76	3.961	65	64.724	4,49	28.02.2025	10	🔴
F_KOZAA0225	77,59	2,17	3,52	78,54	75,44	5.912	237	55.578	-4,90	28.02.2025	10	🟡
F_KOZAL0225	25,55	0,39	4,67	25,93	25,06	8.787	392	272.242	-0,99	28.02.2025	10	🟡

*Yukarı yönlü trend beklentisi için son işlem gününde fiyat ve açık pozisyon yüzde değişimleri pozitif olan kontratlar baz alınırken; aşağı yönlü trend beklentileri için son işlem gününde fiyattaki negatif yüzde değişmeye karşılık, yine son işlem günündeki açık pozisyonundaki pozitif yüzde değişime durumu dikkate alınmıştır. Belirtilen bu iki durum haricindeki fiyat ve açık pozisyon değişimleri için ise yatay/nötr işareti kullanılmıştır.

Yasal Çekinceler

Burada yer alan bilgiler INVESTAZ Yatırım Menkul Değerler A.Ş. tarafından genel bilgilendirme amacı ile hazırlanmıştır. Yatırım bilgi, yorum ve tavsiyeleri yatırım danışmanlığı kapsamında değildir. Yatırım danışmanlığı hizmeti, SPK tarafından yetkilendirilmiş yetkili kuruluşlar tarafından kişilerin risk ve getiri tercihleri dikkate alınarak sözleşme imzalanmak suretiyle kişiye özel olarak sunulmaktadır. Burada yer alan yorum ve tavsiyeler ise genel nitelikte olup tavsiyede bulunanların kişisel görüşlerine dayanmaktadır. Herhangi bir yatırım aracının alım-satım önerisi ya da getiri vaadi olarak yorumlanmamalıdır. Bu görüşler mali durumunuz ile risk ve getiri tercihlerinize uygun olmayabilir. Bu nedenle, sadece burada yer alan bilgilere dayanarak yatırım kararı verilmesi beklentilerinize uygun sonuçlar doğurmayabilir. Tüm veriler, INVESTAZ Yatırım Menkul Değerler A.Ş tarafından güvenilir olduğuna inanılan kaynaklardan alınmıştır. Burada yer alan fiyatlar, veriler ve bilgilerin tam ve doğru olduğu garanti edilemez; içerik, haber verilmeksizin değiştirilebilir. Bu kaynakların kullanılması nedeni ile ortaya çıkabilecek hatalardan veya zararlılardan kurum çalışanları ile INVESTAZ Yatırım Menkul Değerler A.Ş. Sorumlu değildir.

Pay Vadeli Sözleşmeler	Kapanış	Günlük Değişim %	Haftalık Değişim %	Yüksek	Düşük	İşlem Miktarı	İşlem Hacmi (milyon TL)	Açık Pozisyon Sayısı	Açık Pozisyon Değişimi %	Vade Tarihi	Vadeye Kalan Gün	Trend Yönü Beklentisi*
F_KRDMD0225	28,28	-0,60	-2,38	28,75	27,80	6.442	298	260.241	0,05	28.02.2025	10	▼
F_MGROS0225	578,00	-1,88	-3,68	591,10	577,50	1.487	143	12.188	2,31	28.02.2025	10	▼
F_ODAS0225	5,84	-0,68	4,85	5,93	5,79	3.144	126	685.864	-2,78	28.02.2025	10	▬
F_OYAKC0225N1	26,09	0,08	-2,90	26,45	25,74	2.387	92	21.518	-2,76	28.02.2025	10	▬
F_PETKM0225	17,10	-0,23	-0,75	17,34	17,06	5.711	205	504.398	5,43	28.02.2025	10	▼
F_PGSUS0225	246,10	0,45	2,29	247,60	241,80	6.315	435	33.093	6,19	28.02.2025	10	▲
F_SAHOL0225	100,70	-1,23	2,29	102,40	100,10	4.526	280	208.712	1,52	28.02.2025	10	▼
F_SASA0225	3,53	-1,40	-0,56	3,59	3,52	3.571	141	1.735.142	2,65	28.02.2025	10	▼
F_SISE0225	37,74	-0,81	-1,13	38,26	37,66	5.505	268	264.102	5,22	28.02.2025	10	▼
F_SOKM0225	40,06	-1,62	-1,62	40,96	40,01	3.303	115	93.285	1,38	28.02.2025	10	▼
F_TAVHL0225	265,35	-3,91	-4,43	276,20	264,55	1.802	122	23.418	7,67	28.02.2025	10	▼
F_TCELL0225	104,55	-3,06	-3,99	107,85	103,65	10.566	859	123.649	12,56	28.02.2025	10	▼
F_THYAO0225	323,55	0,65	-0,93	325,75	318,85	10.543	1.574	129.260	-0,79	28.02.2025	10	▬
F_TKFEN0225	69,17	-0,07	4,74	69,47	68,09	3.060	91	53.395	-1,53	28.02.2025	10	▬
F_TOASO0225	212,45	0,66	-0,21	213,55	208,75	4.050	233	88.550	1,02	28.02.2025	10	▲
F_TSKB0225	12,45	-0,40	-3,56	12,58	12,41	2.181	85	579.863	2,94	28.02.2025	10	▼
F_TTKOM0225	49,03	-3,48	-3,83	50,98	48,86	7.633	316	134.014	8,31	28.02.2025	10	▼
F_TUPRS0225	134,30	-1,54	-5,12	138,10	134,10	5.754	416	132.510	2,90	28.02.2025	10	▼
F_VAKBN0225	25,49	0,43	-3,15	25,89	24,98	5.448	211	141.258	-0,73	28.02.2025	10	▬
F_VESTL0225	60,91	-1,46	-1,85	61,96	60,66	3.414	120	59.767	-6,61	28.02.2025	10	▬
F_YKBNK0225	29,08	-0,21	-1,09	29,30	28,75	11.755	1.089	943.640	-1,20	28.02.2025	10	▬

*Yukarı yönlü trend beklentisi için son işlem gününde fiyat ve açık pozisyon yüzde değişimleri pozitif olan kontratlar baz alınırken; aşağı yönlü trend beklentileri için son işlem gününde fiyattaki negatif yüzde değişmeye karşılık, yine son işlem günündeki açık pozisyonundaki pozitif yüzde değişime durumu dikkate alınmıştır. Belirtilen bu iki durum haricindeki fiyat ve açık pozisyon değişimleri için ise yatay/nötr işareti kullanılmıştır.

Yasal Çekinceler

Burada yer alan bilgiler INVESTAZ Yatırım Menkul Değerler A.Ş. tarafından genel bilgilendirme amacı ile hazırlanmıştır. Yatırım bilgi, yorum ve tavsiyeleri yatırım danışmanlığı kapsamında değildir. Yatırım danışmanlığı hizmeti, SPK tarafından yetkilendirilmiş yetkili kuruluşlar tarafından kişilerin risk ve getiri tercihleri dikkate alınarak sözleşme imzalanmak suretiyle kişiye özel olarak sunulmaktadır. Burada yer alan yorum ve tavsiyeler ise genel nitelikte olup tavsiyede bulunanların kişisel görüşlerine dayanmaktadır. Herhangi bir yatırım aracının alım-satım önerisi ya da getiri vaadi olarak yorumlanmamalıdır. Bu görüşler mali durumunuz ile risk ve getiri tercihlerinize uygun olmayabilir. Bu nedenle, sadece burada yer alan bilgilere dayanarak yatırım kararı verilmesi beklentilerinize uygun sonuçlar doğurmayabilir. Tüm veriler, INVESTAZ Yatırım Menkul Değerler A.Ş tarafından güvenilir olduğuna inanılan kaynaklardan alınmıştır. Burada yer alan fiyatlar, veriler ve bilgilerin tam ve doğru olduğu garanti edilemez; içerik, haber verilmeksizin değiştirilebilir. Bu kaynakların kullanılması nedeni ile ortaya çıkabilecek hatalardan veya zararlılardan kurum çalışanları ile INVESTAZ Yatırım Menkul Değerler A.Ş. Sorumlu değildir.

- InvestAZ Yatırım'da hisse hesabınız var ise ViOP hesabı açmak için telefon ile talimat vermeniz yeterli.
- InvestAZ Yatırım e-Şubeden ViOP ve Hisse hesaplarınız arasında kolaylıkla bakiye aktarabilirsiniz.
- ViOP kontrat işlemi yaptığınızda gün sonunda tüm bakiyeniz nemalanır.
- Nakit teminat tamamlama saati 11:00'dır.
- Viop hesabınızdan cari hesabınıza teminat çekme son saat 15:30'dur.
- Teminat yatırma son saat 19:00'dır.
- Saat 15:40'dan sonra gelen teminatlar ertesi gün nemalandırılır.
- ViOP konusunda detaylı eğitim taleplerinizi egitim@investaz.com.tr adresine yazabilirsiniz.
- Risk üstlenmeden sanal/deneme hesap açmak için genelmudurluksatis@investaz.com.tr adresine talebinizi yazabilirsiniz.

MARGİN CALL SAATİ KURUMUMUZDA 14:30 OLARAK UYGULANMAKTADIR.

HESAP AÇMAK İÇİN TIKLAYINIZ

InvestAZ Yatırım Menkul Değerler

Adres: Büyükdere Caddesi, Özsezen İş Merkezi,C Blok No:126 Esentepe, Şişli

Kaynaklar : INVESTAZ Yatırım Araştırma, Matriks ve Finnet Raporu

Hazırlayan Birim: InvestAZ Yatırım Araştırma ve Strateji Departmanı

Web Adresi : www.investaz.com.tr

Mail: arastirma@investaz.com.tr

Tel: 90 (212) 238 88 88

Yasal Çekinceler

Burada yer alan bilgiler INVESTAZ Yatırım Menkul Değerler A.Ş. tarafından genel bilgilendirme amacı ile hazırlanmıştır. Yatırım bilgi, yorum ve tavsiyeleri yatırım danışmanlığı kapsamında değildir. Yatırım danışmanlığı hizmeti, SPK tarafından yetkilendirilmiş yetkili kuruluşlar tarafından kişilerin risk ve getiri tercihleri dikkate alınarak sözleşme imzalanmak suretiyle kişiye özel olarak sunulmaktadır. Burada yer alan yorum ve tavsiyeler ise genel nitelikte olup tavsiyede bulunanların kişisel görüşlerine dayanmaktadır. Herhangi bir yatırım aracının alım-satım önerisi ya da getiri vaadi olarak yorumlanmamalıdır. Bu görüşler mali durumunuz ile risk ve getiri tercihlerinize uygun olmayabilir. Bu nedenle, sadece burada yer alan bilgilere dayanarak yatırım kararı verilmesi beklentilerinize uygun sonuçlar doğurmayabilir. Tüm veriler, INVESTAZ Yatırım Menkul Değerler A.Ş tarafından güvenilir olduğuna inanılan kaynaklardan alınmıştır. Burada yer alan fiyatlar, veriler ve bilgilerin tam ve doğru olduğu garanti edilemez; içerik, haber verilmeksizin değiştirilebilir. Bu kaynakların kullanılması nedeni ile ortaya çıkabilecek hatalardan veya zararlardan kurum çalışanları ile INVESTAZ Yatırım Menkul Değerler A.Ş. Sorumlu değildir.