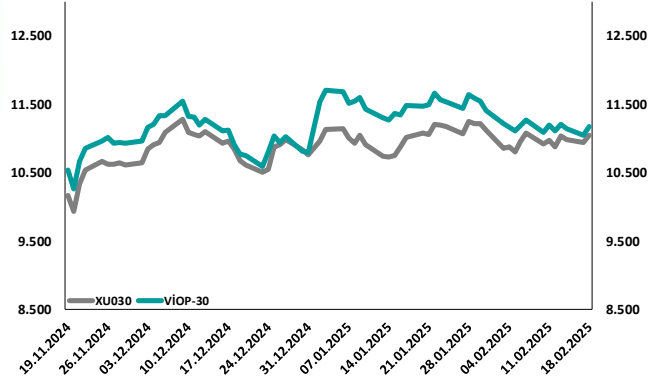
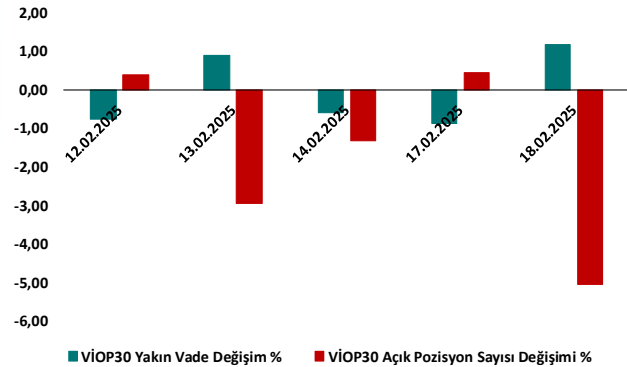


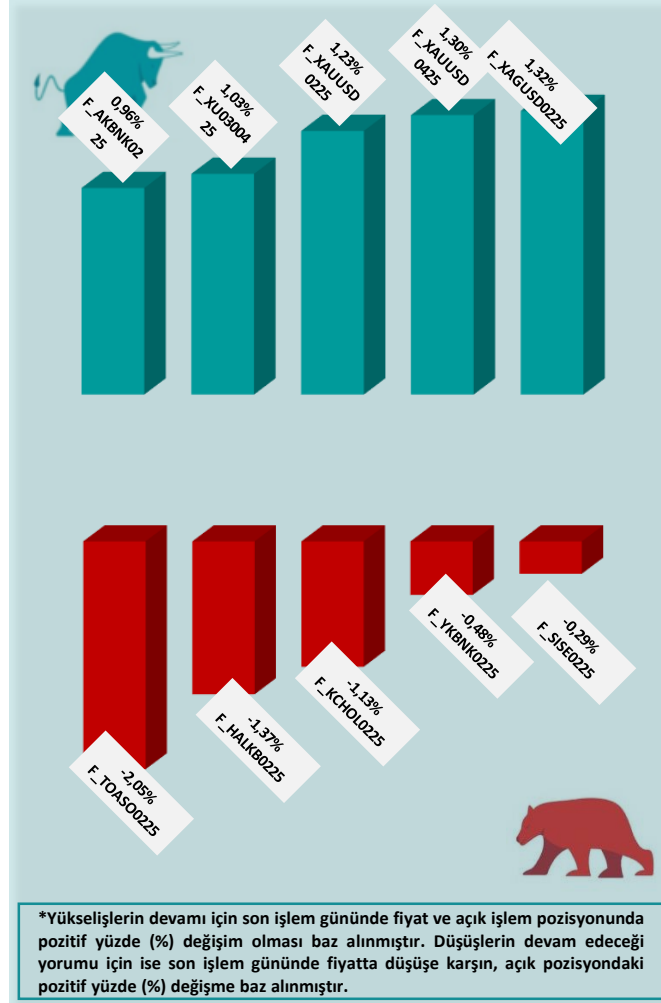
## BİST30 ve VİOP30 Yakın Vade Performansı



## VİOP30 Günlük Performans ve Açık Pozisyon Değişimi %



## Yükseliş ve Düşüşün Devam Etmesi Beklenen Kontratlar\* ile Son İşlem Günü Getirileri



\*Yükselişlerin devamı için son işlem gününde fiyat ve açık işlem pozisyonunda pozitif yüzde (%) değişim olması baz alınmıştır. Düşüşlerin devam edeceği yorumu için ise son işlem gününde fiyatta düşüşe karşın, açık pozisyonundaki pozitif yüzde (%) değişime baz alınmıştır.

## Yasal Çekinceler

Burada yer alan bilgiler INVESTAZ Yatırım Menkul Değerler A.Ş. tarafından genel bilgilendirme amacı ile hazırlanmıştır. Yatırım bilgi, yorum ve tavsiyeleri yatırım danışmanlığı kapsamında değildir. Yatırım danışmanlığı hizmeti, SPK tarafından yetkilendirilmiş yetkili kuruluşlar tarafından kişilerin risk ve getiri tercihleri dikkate alınarak sözleşme imzalanmak suretiyle kişiye özel olarak sunulmaktadır. Burada yer alan yorum ve tavsiyeler ise genel nitelikte olup tavsiyede bulunanların kişisel görüşlerine dayanmaktadır. Herhangi bir yatırım aracının alım-satım önerisi ya da getiri vaadi olarak yorumlanmamalıdır. Bu görüşler mali durumunuz ile risk ve getiri tercihlerinize uygun olmayabilir. Bu nedenle, sadece burada yer alan bilgilere dayanarak yatırım kararı verilmesi beklentilerinize uygun sonuçlar doğurmayabilir. Tüm veriler, INVESTAZ Yatırım Menkul Değerler A.Ş tarafından güvenilir olduğuna inanılan kaynaklardan alınmıştır. Burada yer alan fiyatlar, veriler ve bilgilerin tam ve doğru olduğu garanti edilemez; içerik, haber verilmeksizin değiştirilebilir. Bu kaynakların kullanılması nedeni ile ortaya çıkabilecek hatalardan veya zararlılardan kurum çalışanları ile INVESTAZ Yatırım Menkul Değerler A.Ş. Sorumlu değildir.

## Hacmi En Çok Artan Pay Vadeli Kontratları

1	2	3
F_USDTRY0225	F_USDTRY0325	F_USDTRY0425
36,59	37,54	38,64
▲ 0,02%	▲ 0,08%	▲ 0,09%
1.605 milyon TL	981 milyon TL	63 milyon TL
4	5	6
F_USDTRY1125	F_USDTRY0825	F_USDTRY0525
45,44	42,62	39,64
▲ 0,17%	▲ 0,06%	▲ 0,12%
15 milyon TL	14 milyon TL	12 milyon TL

## Son İşlem Gününde En Çok Yükselen ve En Çok Düşen Kontratlar

Değişim	Kontrat	Hacim (TL)
7,92%	F_ASTOR0225	634.516.430
7,55%	F_ASTOR0325	49.330.000
7,43%	F_EKGYO0225	2.562.656.938
7,43%	F_EKGYO0325	142.174.137
4,43%	F_ASELS0225	865.004.599
Değişim	Kontrat	Hacim
-6,04%	F_TUPRS0325	201.142.045
-2,40%	F_ODAS0225	368.834.911
-2,23%	F_TUPRS0225	984.347.120
-2,00%	F_TOAS0225	415.194.075
-1,83%	F_ODAS0325	27.795.164

XU030  
Yakın Vade  
11.177,00  
▲ 1,19%

USDTRY  
Yakın Vade  
36,5850  
▲ 0,04%

EURTRY Yakın Vade  
38,2490  
▼ -0,16%

EURUSD Yakın Vade  
1,0464  
▼ -0,18%

XAUUSD Yakın Vade  
2,937  
▲ 1,23%

XAGUSD Yakın Vade  
32,91  
▲ 1,32%

Endeks Vadeli Sözleşmeler	Kapanış	Günlük Değişim %	Haftalık Değişim %	Yüksek	Düşük	İşlem Miktarı	İşlem Hacmi (milyon TL)	Açık Pozisyon Sayısı	Açık Pozisyon Değişimi %	Vade Tarihi	Vadeye Kalan Gün	Trend Yönü Beklentisi*
F_XU0300225	11.177	1,19	-0,15	11.232	11.028	71.816	23.435	641.829	-5,06	28.02.2025	9	▬
F_XLBNK0225	13.214	-0,12	0,67	13.306	13.022	617	174	7.732	0,17	28.02.2025	9	▾

Döviz Vadeli Sözleşmeler	Kapanış	Günlük Değişim %	Haftalık Değişim %	Yüksek	Düşük	İşlem Miktarı	İşlem Hacmi (milyon TL)	Açık Pozisyon Sayısı	Açık Pozisyon Değişimi %	Vade Tarihi	Vadeye Kalan Gün	Trend Yönü Beklentisi*
F_USDTRY0225	36,5850	0,04	0,01	36,6050	36,5600	3.169	1.605	1.290.531	-1,06	28.02.2025	9	▬
F_EURTRY0225	38,2490	-0,16	1,23	38,3000	38,2050	52	17	11.118	0,04	28.02.2025	9	▾
F_EURUSD0225	1,0464	-0,18	0,98	1,0477	1,0451	160	94	45.138	0,32	28.02.2025	9	▾
F_GBPUSD0225	1,2587	0,07	1,30	1,2600	1,2587	4	1	72	0,00	28.02.2025	9	▬

Kıymetli Maden Vadeli Sözleşmeler	Kapanış	Günlük Değişim %	Haftalık Değişim %	Yüksek	Düşük	İşlem Miktarı	İşlem Hacmi (milyon TL)	Açık Pozisyon Sayısı	Açık Pozisyon Değişimi %	Vade Tarihi	Vadeye Kalan Gün	Trend Yönü Beklentisi*
F_XAUTRYM0225	3.451	1,07	1,09	3.451	3.422	2.949	239	1.092.445	-1,21	28.02.2025	9	▬
F_XAUUSD0225	2.937	1,23	1,14	2.938	2.908	6.230	3.161	106.773	6,40	28.02.2025	9	▴
F_XAGUSD0225	32,91	1,32	2,94	32,93	32,38	9.880	1.535	286.984	1,67	28.02.2025	9	▴

\*Yukarı yönlü trend beklentisi için son işlem gününde fiyat ve açık pozisyon yüzde değişimleri pozitif olan kontratlar baz alınırken; aşağı yönlü trend beklentileri için son işlem gününde fiyattaki negatif yüzde değişmeye karşılık, yine son işlem günündeki açık pozisyonundaki pozitif yüzde değişme durumu dikkate alınmıştır. Belirtilen bu iki durum haricindeki fiyat ve açık pozisyon değişimleri için ise yatay/nötr işareti kullanılmıştır.

#### Yasal Çekinceler

Burada yer alan bilgiler INVESTAZ Yatırım Menkul Değerler A.Ş. tarafından genel bilgilendirme amacı ile hazırlanmıştır. Yatırım bilgi, yorum ve tavsiyeleri yatırım danışmanlığı kapsamında değildir. Yatırım danışmanlığı hizmeti, SPK tarafından yetkilendirilmiş yetkili kuruluşlar tarafından kişilerin risk ve getiri tercihleri dikkate alınarak sözleşme imzalanmak suretiyle kişiye özel olarak sunulmaktadır. Burada yer alan yorum ve tavsiyeler ise genel nitelikte olup tavsiyede bulunanların kişisel görüşlerine dayanmaktadır. Herhangi bir yatırım aracının alım-satım önerisi ya da getiri vaadi olarak yorumlanmamalıdır. Bu görüşler mali durumunuz ile risk ve getiri tercihlerinize uygun olmayabilir. Bu nedenle, sadece burada yer alan bilgilere dayanarak yatırım kararı verilmesi beklentilerinize uygun sonuçlar doğurmayabilir. Tüm veriler, INVESTAZ Yatırım Menkul Değerler A.Ş tarafından güvenilir olduğuna inanılan kaynaklardan alınmıştır. Burada yer alan fiyatlar, veriler ve bilgilerin tam ve doğru olduğu garanti edilemez; içerik, haber verilmeksizin değiştirilebilir. Bu kaynakların kullanılması nedeni ile ortaya çıkabilecek hatalardan veya zararlılardan kurum çalışanları ile INVESTAZ Yatırım Menkul Değerler A.Ş. Sorumlu değildir.

Pay Vadeli Sözleşmeler	Kapanış	Günlük Değişim %	Haftalık Değişim %	Yüksek	Düşük	İşlem Miktarı	İşlem Hacmi (milyon TL)	Açık Pozisyon Sayısı	Açık Pozisyon Değişimi %	Vade Tarihi	Vadeye Kalan Gün	Trend Yönü Beklentisi*
F_AEFES0225	176,70	1,70	8,11	179,20	173,00	9.014	393	51.587	-2,34	28.02.2025	9	🟡
F_AKBNK0225	65,98	0,96	2,28	66,48	64,83	22.344	1.707	645.583	0,96	28.02.2025	9	🟢
F_AKSEN0225	38,12	1,28	-4,99	38,65	37,35	1.939	32	14.766	-2,00	28.02.2025	9	🟡
F_ALARK0225	84,03	-0,95	-1,72	85,14	83,24	3.262	112	54.225	4,59	28.02.2025	9	🔴
F_ARCLK0225	129,85	1,09	-2,88	130,25	127,70	1.934	74	29.555	-0,52	28.02.2025	9	🟡
F_ASELS0225	85,04	4,41	1,83	85,33	81,45	17.012	865	155.953	0,41	28.02.2025	9	🟢
F_ASTOR0225	115,85	9,24	-1,82	115,85	105,25	15.002	635	42.754	0,71	28.02.2025	9	🟢
F_BIMAS0225	571,00	1,96	-0,44	575,20	556,70	6.333	812	24.042	-7,52	28.02.2025	9	🟡
F_CIMSA0225	52,34	-0,93	-3,06	53,23	51,38	4.606	171	46.490	5,10	28.02.2025	9	🔴
F_DOAS0225	191,60	0,03	-2,62	192,85	187,65	987	33	4.337	2,34	28.02.2025	9	🟢
F_DOHOL0225	14,01	0,43	0,36	14,09	13,64	6.563	164	392.473	1,27	28.02.2025	9	🟢
F_EKGYO0225	15,31	7,29	8,50	15,44	14,10	27.391	2.563	1.365.812	-8,24	28.02.2025	9	🟡
F_ENJSA0225	61,96	1,03	0,11	62,12	60,91	2.856	96	78.561	-3,24	28.02.2025	9	🟡
F_ENKAI0225	54,38	3,82	5,78	54,80	52,19	12.467	379	78.928	-4,93	28.02.2025	9	🟡
F_EREGL0225	23,93	0,72	0,29	24,05	23,48	17.141	951	743.046	0,09	28.02.2025	9	🟢
F_FROTO0225	946,10	3,48	1,62	950,50	918,70	2.822	420	6.303	-7,30	28.02.2025	9	🟡
F_GARAN0225	131,70	1,54	-0,42	132,30	129,25	8.683	775	140.839	-0,98	28.02.2025	9	🟡
F_GUBRF0225	270,50	-1,64	-3,84	275,25	266,75	2.775	275	78.811	-0,13	28.02.2025	9	🟡
F_HALKB0225	19,38	-1,37	0,05	19,73	19,08	5.955	272	212.119	6,99	28.02.2025	9	🔴
F_HEKTS0225	3,54	-0,28	-2,21	3,56	3,47	4.111	142	773.293	-2,80	28.02.2025	9	🟡
F_ISCTRO225	14,44	-0,96	2,92	14,65	14,18	17.456	1.969	1.530.608	-0,93	28.02.2025	9	🟡
F_KCHOL0225	157,95	-1,13	-4,30	160,95	156,50	10.823	1.064	210.838	0,38	28.02.2025	9	🔴
F_KONTR0225	33,32	-1,30	-4,53	33,92	32,86	5.094	96	63.993	-1,13	28.02.2025	9	🟡
F_KOZAA0225	76,67	-1,19	1,07	77,98	76,29	4.025	141	53.639	-3,49	28.02.2025	9	🟡
F_KOZAL0225	25,34	-0,82	1,44	25,66	24,99	7.922	336	269.915	-0,85	28.02.2025	9	🟡

\*Yukarı yönlü trend beklentisi için son işlem gününde fiyat ve açık pozisyon yüzde değişimleri pozitif olan kontratlar baz alınırken; aşağı yönlü trend beklentileri için son işlem gününde fiyattaki negatif yüzde değişmeye karşılık, yine son işlem günündeki açık pozisyonundaki pozitif yüzde değişime durumu dikkate alınmıştır. Belirtilen bu iki durum haricindeki fiyat ve açık pozisyon değişimleri için ise yatay/nötr işareti kullanılmıştır.

#### Yasal Çekinceler

Burada yer alan bilgiler INVESTAZ Yatırım Menkul Değerler A.Ş. tarafından genel bilgilendirme amacı ile hazırlanmıştır. Yatırım bilgi, yorum ve tavsiyeleri yatırım danışmanlığı kapsamında değildir. Yatırım danışmanlığı hizmeti, SPK tarafından yetkilendirilmiş yetkili kuruluşlar tarafından kişilerin risk ve getiri tercihleri dikkate alınarak sözleşme imzalanmak suretiyle kişiye özel olarak sunulmaktadır. Burada yer alan yorum ve tavsiyeler ise genel nitelikte olup tavsiyede bulunanların kişisel görüşlerine dayanmaktadır. Herhangi bir yatırım aracının alım-satım önerisi ya da getiri vaadi olarak yorumlanmamalıdır. Bu görüşler mali durumunuz ile risk ve getiri tercihlerinize uygun olmayabilir. Bu nedenle, sadece burada yer alan bilgilere dayanarak yatırım kararı verilmesi beklentilerinize uygun sonuçlar doğurmayabilir. Tüm veriler, INVESTAZ Yatırım Menkul Değerler A.Ş tarafından güvenilir olduğuna inanılan kaynaklardan alınmıştır. Burada yer alan fiyatlar, veriler ve bilgilerin tam ve doğru olduğu garanti edilemez; içerik, haber verilmeksizin değiştirilebilir. Bu kaynakların kullanılması nedeni ile ortaya çıkabilecek hatalardan veya zararlılardan kurum çalışanları ile INVESTAZ Yatırım Menkul Değerler A.Ş. Sorumlu değildir.

Pay Vadeli Sözleşmeler	Kapanış	Günlük Değişim %	Haftalık Değişim %	Yüksek	Düşük	İşlem Miktarı	İşlem Hacmi (milyon TL)	Açık Pozisyon Sayısı	Açık Pozisyon Değişimi %	Vade Tarihi	Vadeye Kalan Gün	Trend Yönü Beklentisi*
F_KRDMD0225	28,83	1,94	0,59	29,05	28,18	9.811	495	263.700	1,33	28.02.2025	9	▲
F_MGROS0225	577,80	-0,03	-4,26	583,70	570,30	2.537	249	12.290	0,84	28.02.2025	9	▼
F_ODAS0225	5,70	-2,40	-0,18	5,86	5,64	6.576	369	551.864	-19,54	28.02.2025	9	■
F_OYAKC0225N1	26,78	2,64	-0,37	26,93	25,99	3.113	178	21.229	-1,34	28.02.2025	9	■
F_PETKM0225	16,99	-0,64	-1,22	17,11	16,85	6.455	198	519.008	2,90	28.02.2025	9	▼
F_PGSUS0225	250,15	1,65	3,37	252,00	244,85	8.482	695	30.025	-9,27	28.02.2025	9	■
F_SAHOL0225	102,50	1,79	3,61	103,05	99,95	7.596	470	215.867	3,43	28.02.2025	9	▲
F_SASA0225	3,56	0,85	-1,11	3,59	3,46	4.954	345	1.663.442	-4,13	28.02.2025	9	■
F_SISE0225	37,63	-0,29	-0,58	37,91	37,42	6.370	252	273.144	3,42	28.02.2025	9	▼
F_SOKM0225	39,68	-0,95	-3,31	40,16	39,05	4.202	115	97.830	4,87	28.02.2025	9	▼
F_TAVHL0225	268,30	1,11	-3,28	269,50	261,85	5.274	246	23.740	1,38	28.02.2025	9	▲
F_TCELL0225	106,35	1,72	-3,89	107,30	104,65	8.873	604	115.265	-6,78	28.02.2025	9	■
F_THYAO0225	329,05	1,70	1,09	330,90	323,05	17.863	2.318	120.953	-6,43	28.02.2025	9	■
F_TKFEN0225	68,89	-0,40	2,82	70,03	67,70	4.685	132	53.993	1,12	28.02.2025	9	▼
F_TOASO0225	208,10	-2,05	1,56	213,60	204,70	7.339	415	93.724	5,84	28.02.2025	9	▼
F_TSKB0225	12,40	-0,40	-3,35	12,54	12,25	3.233	168	615.147	6,08	28.02.2025	9	▼
F_TTKOM0225	49,93	1,84	-3,29	50,17	48,77	8.910	387	141.221	5,38	28.02.2025	9	▲
F_TUPRS0225	131,90	-1,79	-6,59	133,75	131,15	12.916	984	129.881	-1,98	28.02.2025	9	■
F_VAKBN0225	25,62	0,51	-2,06	25,71	25,04	5.505	238	143.216	1,39	28.02.2025	9	▲
F_VESTL0225	61,03	0,20	-1,69	61,34	59,87	3.610	95	61.749	3,32	28.02.2025	9	▲
F_YKBNK0225	28,94	-0,48	-1,30	29,32	28,60	17.418	1.512	972.639	3,07	28.02.2025	9	▼

\*Yukarı yönlü trend beklentisi için son işlem gününde fiyat ve açık pozisyon yüzde değişimleri pozitif olan kontratlar baz alınırken; aşağı yönlü trend beklentileri için son işlem gününde fiyattaki negatif yüzde değişmeye karşılık, yine son işlem günündeki açık pozisyonundaki pozitif yüzde değişime durumu dikkate alınmıştır. Belirtilen bu iki durum haricindeki fiyat ve açık pozisyon değişimleri için ise yatay/nötr işareti kullanılmıştır.

#### Yasal Çekinceler

Burada yer alan bilgiler INVESTAZ Yatırım Menkul Değerler A.Ş. tarafından genel bilgilendirme amacı ile hazırlanmıştır. Yatırım bilgi, yorum ve tavsiyeleri yatırım danışmanlığı kapsamında değildir. Yatırım danışmanlığı hizmeti, SPK tarafından yetkilendirilmiş yetkili kuruluşlar tarafından kişilerin risk ve getiri tercihleri dikkate alınarak sözleşme imzalanmak suretiyle kişiye özel olarak sunulmaktadır. Burada yer alan yorum ve tavsiyeler ise genel nitelikte olup tavsiyede bulunanların kişisel görüşlerine dayanmaktadır. Herhangi bir yatırım aracının alım-satım önerisi ya da getiri vaadi olarak yorumlanmamalıdır. Bu görüşler mali durumunuz ile risk ve getiri tercihlerinize uygun olmayabilir. Bu nedenle, sadece burada yer alan bilgilere dayanarak yatırım kararı verilmesi beklentilerinize uygun sonuçlar doğurmayabilir. Tüm veriler, INVESTAZ Yatırım Menkul Değerler A.Ş tarafından güvenilir olduğuna inanılan kaynaklardan alınmıştır. Burada yer alan fiyatlar, veriler ve bilgilerin tam ve doğru olduğu garanti edilemez; içerik, haber verilmeksizin değiştirilebilir. Bu kaynakların kullanılması nedeni ile ortaya çıkabilecek hatalardan veya zararlılardan kurum çalışanları ile INVESTAZ Yatırım Menkul Değerler A.Ş. Sorumlu değildir.

- InvestAZ Yatırım'da hisse hesabınız var ise VİOP hesabı açmak için telefon ile talimat vermeniz yeterli.
- InvestAZ Yatırım e-Şubeden VİOP ve Hisse hesaplarınız arasında kolaylıkla bakiye aktarabilirsiniz.
- VİOP kontrat işlemi yaptığınızda gün sonunda tüm bakiyeniz nemalanır.
- Nakit teminat tamamlama saati 11:00'dır.
- Viop hesabınızdan cari hesabınıza teminat çekme son saat 15:30'dur.
- Teminat yatırma son saat 19:00'dır.
- Saat 15:40'dan sonra gelen teminatlar ertesi gün nemalandırılır.
- VİOP konusunda detaylı eğitim taleplerinizi [egitim@investaz.com.tr](mailto:egitim@investaz.com.tr) adresine yazabilirsiniz.
- Risk üstlenmeden sanal/deneme hesap açmak için [genelmudurluksatis@investaz.com.tr](mailto:genelmudurluksatis@investaz.com.tr) adresine talebinizi yazabilirsiniz.

**MARGİN CALL SAATİ KURUMUMUZDA 14:30 OLARAK UYGULANMAKTADIR.**

**HESAP AÇMAK İÇİN TIKLAYINIZ**

**InvestAZ Yatırım Menkul Değerler**

**Adres:** Büyükdere Caddesi, Özsezen İş Merkezi,C Blok No:126 Esentepe, Şişli

**Kaynaklar :** INVESTAZ Yatırım Araştırma, Matriks ve Finnet Raporu

**Hazırlayan Birim:** InvestAZ Yatırım Araştırma ve Strateji Departmanı

**Web Adresi :** [www.investaz.com.tr](http://www.investaz.com.tr)

**Mail:** [arastirma@investaz.com.tr](mailto:arastirma@investaz.com.tr)

**Tel:** 90 (212) 238 88 88

**Yasal Çekinceler**

Burada yer alan bilgiler INVESTAZ Yatırım Menkul Değerler A.Ş. tarafından genel bilgilendirme amacı ile hazırlanmıştır. Yatırım bilgi, yorum ve tavsiyeleri yatırım danışmanlığı kapsamında değildir. Yatırım danışmanlığı hizmeti, SPK tarafından yetkilendirilmiş yetkili kuruluşlar tarafından kişilerin risk ve getiri tercihleri dikkate alınarak sözleşme imzalanmak suretiyle kişiye özel olarak sunulmaktadır. Burada yer alan yorum ve tavsiyeler ise genel nitelikte olup tavsiyede bulunanların kişisel görüşlerine dayanmaktadır. Herhangi bir yatırım aracının alım-satım önerisi ya da getiri vaadi olarak yorumlanmamalıdır. Bu görüşler mali durumunuz ile risk ve getiri tercihlerinize uygun olmayabilir. Bu nedenle, sadece burada yer alan bilgilere dayanarak yatırım kararı verilmesi beklentilerinize uygun sonuçlar doğurmayabilir. Tüm veriler, INVESTAZ Yatırım Menkul Değerler A.Ş tarafından güvenilir olduğuna inanılan kaynaklardan alınmıştır. Burada yer alan fiyatlar, veriler ve bilgilerin tam ve doğru olduğu garanti edilemez; içerik, haber verilmeksizin değiştirilebilir. Bu kaynakların kullanılması nedeni ile ortaya çıkabilecek hatalardan veya zararlardan kurum çalışanları ile INVESTAZ Yatırım Menkul Değerler A.Ş. Sorumlu değildir.