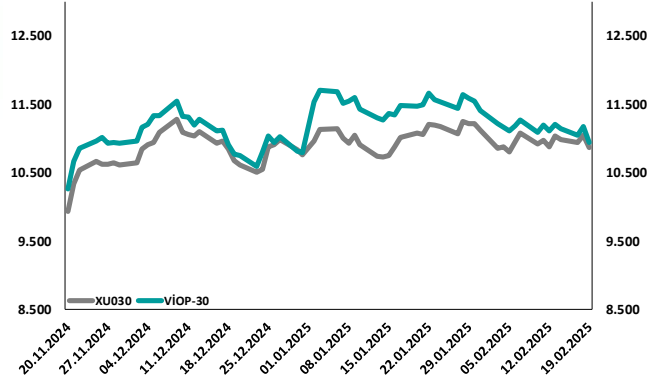
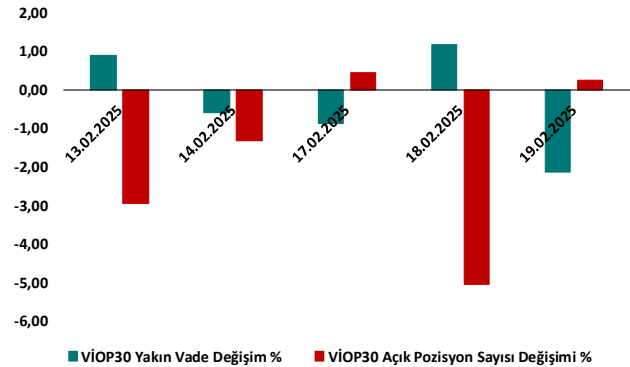


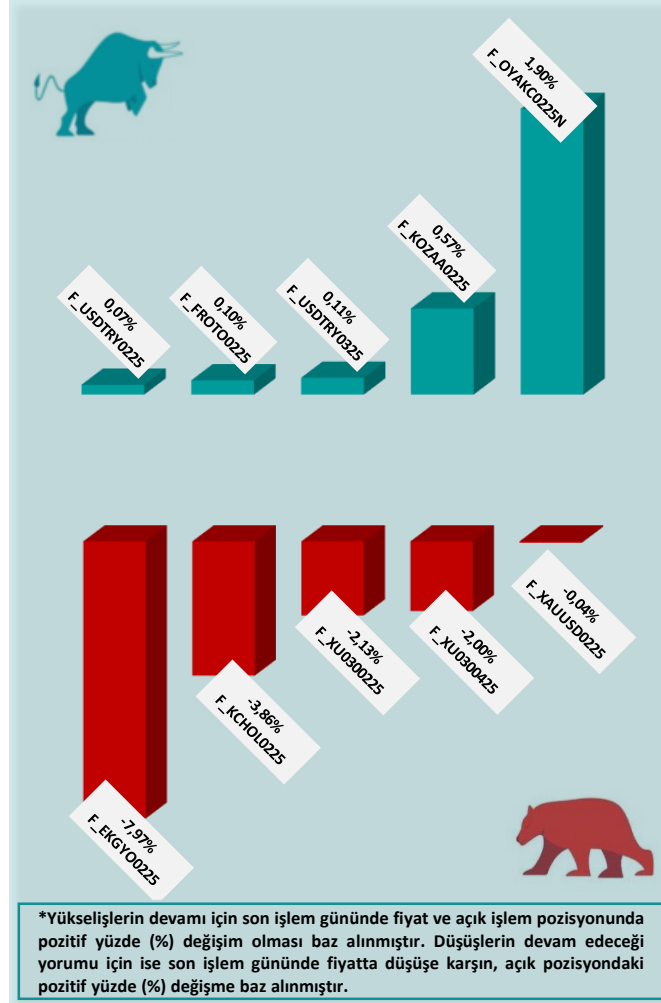
BİST30 ve VIOP30 Yakın Vade Performansı



VIOP30 Günlük Performans ve Açık Pozisyon Değişimi %



Yükseliş ve Düşüşün Devam Etmesi Beklenen Kontratlar* ile Son İşlem Günü Getirileri



Yasal Çekinceler

Burada yer alan bilgiler INVESTAZ Yatırım Menkul Değerler A.Ş. tarafından genel bilgilendirme amacı ile hazırlanmıştır. Yatırım bilgi, yorum ve tavsiyeleri yatırım danışmanlığı kapsamında değildir. Yatırım danışmanlığı hizmeti, SPK tarafından yetkilendirilmiş yetkili kuruluşlar tarafından kişilerin risk ve getiri tercihleri dikkate alınarak sözleşme imzalanmak suretiyle kişiye özel olarak sunulmaktadır. Burada yer alan yorum ve tavsiyeler ise genel nitelikte olup tavsiyede bulunanların kişisel görüşlerine dayanmaktadır. Herhangi bir yatırım aracının alım-satım önerisi ya da getiri vaadi olarak yorumlanmamalıdır. Bu görüşler mali durumunuz ile risk ve getiri tercihlerinize uygun olmayabilir. Bu nedenle, sadece burada yer alan bilgilere dayanarak yatırım kararı verilmesi beklentilerinize uygun sonuçlar doğurmayabilir. Tüm veriler, INVESTAZ Yatırım Menkul Değerler A.Ş tarafından güvenilir olduğuna inanılan kaynaklardan alınmıştır. Burada yer alan fiyatlar, veriler ve bilgilerin tam ve doğru olduğu garanti edilemez; içerik, haber verilmeksizin değiştirilebilir. Bu kaynakların kullanılması nedeni ile ortaya çıkabilecek hatalardan veya zararlılardan kurum çalışanları ile INVESTAZ Yatırım Menkul Değerler A.Ş. Sorumlu değildir.

Hacmi En Çok Artan Pay Vadeli Kontratları

1	2	3
F_USDTRY0225	F_USDTRY0325	F_USDTRY0425
36,61	37,58	38,70
▲ 0,05%	▲ 0,13%	▲ 0,16%
1.500 milyon TL	576 milyon TL	221 milyon TL
4	5	6
F_USDTRY0625	F_USDTRY0725	F_USDTRY0525
40,77	41,93	39,72
▲ 0,28%	▲ 0,67%	▲ 0,21%
191 milyon TL	111 milyon TL	64 milyon TL

Son İşlem Gününde En Çok Yükselen ve En Çok Düşen Kontratlar

Değişim	Kontrat	Hacim (TL)
1,75%	F_OYAKC0225N1	359.248.469
1,02%	F_OYAKC0325	21.474.619
0,66%	F_KOZAA0325	23.782.950
0,65%	F_XAUTRYM0425	139.560.207
0,54%	F_GUBRF0325	58.487.150
Değişim	Kontrat	Hacim
-8,09%	F_EKGYO0225	2.284.833.482
-7,93%	F_EKGYO0325	150.621.019
-4,58%	F_ODAS0325	15.968.539
-4,44%	F_TAVHL0225	385.532.585
-4,38%	F_ENKAI0325	21.670.011

XU030
Yakın Vade
10.939,00
▼ -2,13%

USDTRY
Yakın Vade
36,6090
▲ 0,07%

EURTRY Yakın Vade
38,1900
▼ -0,15%

EURUSD Yakın Vade
1,0440
▼ -0,23%

XAUUSD Yakın Vade
2,936
▼ -0,04%

XAGUSD Yakın Vade
32,82
▼ -0,27%

Endeks Vadeli Sözleşmeler	Kapanış	Günlük Değişim %	Haftalık Değişim %	Yüksek	Düşük	İşlem Miktarı	İşlem Hacmi (milyon TL)	Açık Pozisyon Sayısı	Açık Pozisyon Değişimi %	Vade Tarihi	Vadeye Kalan Gün	Trend Yönü Beklentisi*
F_XU0300225	10.939	-2,13	-1,54	11.216	10.930	80.670	28.795	643.557	0,27	28.02.2025	8	▼
F_XLBNK0225	13.088	-0,95	0,25	13.379	13.023	736	265	7.161	-7,38	28.02.2025	8	▬

Döviz Vadeli Sözleşmeler	Kapanış	Günlük Değişim %	Haftalık Değişim %	Yüksek	Düşük	İşlem Miktarı	İşlem Hacmi (milyon TL)	Açık Pozisyon Sayısı	Açık Pozisyon Değişimi %	Vade Tarihi	Vadeye Kalan Gün	Trend Yönü Beklentisi*
F_USDTRY0225	36,6090	0,07	0,03	36,6150	36,5870	1.871	1.500	1.294.738	0,33	28.02.2025	8	▲
F_EURTRY0225	38,1900	-0,15	0,79	38,2840	38,1500	58	72	11.536	3,76	28.02.2025	8	▼
F_EURUSD0225	1,0440	-0,23	0,78	1,0470	1,0428	176	142	45.350	0,47	28.02.2025	8	▼
F_GBPUSD0225	1,2587	0,00	1,59	1,2600	1,2587	4	1	72	0,00	28.02.2025	8	▬

Kıymetli Maden Vadeli Sözleşmeler	Kapanış	Günlük Değişim %	Haftalık Değişim %	Yüksek	Düşük	İşlem Miktarı	İşlem Hacmi (milyon TL)	Açık Pozisyon Sayısı	Açık Pozisyon Değişimi %	Vade Tarihi	Vadeye Kalan Gün	Trend Yönü Beklentisi*
F_XAUTRYM0225	3.467	0,47	1,90	3.477	3.452	4.418	873	1.090.858	-0,15	28.02.2025	8	▬
F_XAUUSD0225	2.936	-0,04	1,24	2.950	2.923	7.201	3.249	112.729	5,58	28.02.2025	8	▼
F_XAGUSD0225	32,82	-0,27	1,77	33,13	32,52	9.024	1.606	284.306	-0,93	28.02.2025	8	▬

*Yukarı yönlü trend beklentisi için son işlem gününde fiyat ve açık pozisyon yüzde değişimleri pozitif olan kontratlar baz alınırken; aşağı yönlü trend beklentileri için son işlem gününde fiyattaki negatif yüzde değişmeye karşılık, yine son işlem günündeki açık pozisyonundaki pozitif yüzde değişime durumu dikkate alınmıştır. Belirtilen bu iki durum haricindeki fiyat ve açık pozisyon değişimleri için ise yatay/nötr işareti kullanılmıştır.

Yasal Çekinceler

Burada yer alan bilgiler INVESTAZ Yatırım Menkul Değerler A.Ş. tarafından genel bilgilendirme amacı ile hazırlanmıştır. Yatırım bilgi, yorum ve tavsiyeleri yatırım danışmanlığı kapsamında değildir. Yatırım danışmanlığı hizmeti, SPK tarafından yetkilendirilmiş yetkili kuruluşlar tarafından kişilerin risk ve getiri tercihleri dikkate alınarak sözleşme imzalanmak suretiyle kişiye özel olarak sunulmaktadır. Burada yer alan yorum ve tavsiyeler ise genel nitelikte olup tavsiyede bulunanların kişisel görüşlerine dayanmaktadır. Herhangi bir yatırım aracının alım-satım önerisi ya da getiri vaadi olarak yorumlanmamalıdır. Bu görüşler mali durumunuz ile risk ve getiri tercihlerinize uygun olmayabilir. Bu nedenle, sadece burada yer alan bilgilere dayanarak yatırım kararı verilmesi beklentilerinize uygun sonuçlar doğurmayabilir. Tüm veriler, INVESTAZ Yatırım Menkul Değerler A.Ş tarafından güvenilir olduğuna inanılan kaynaklardan alınmıştır. Burada yer alan fiyatlar, veriler ve bilgilerin tam ve doğru olduğu garanti edilemez; içerik, haber verilmeksizin değiştirilebilir. Bu kaynakların kullanılması nedeni ile ortaya çıkabilecek hatalardan veya zararlılardan kurum çalışanları ile INVESTAZ Yatırım Menkul Değerler A.Ş. Sorumlu değildir.

Pay Vadeli Sözleşmeler	Kapanış	Günlük Değişim %	Haftalık Değişim %	Yüksek	Düşük	İşlem Miktarı	İşlem Hacmi (milyon TL)	Açık Pozisyon Sayısı	Açık Pozisyon Değişimi %	Vade Tarihi	Vadeye Kalan Gün	Trend Yönü Beklentisi*
F_AEFES0225	170,10	-3,74	1,73	177,80	169,60	8.708	410	52.318	1,42	28.02.2025	8	▼
F_AKBNK0225	65,02	-1,45	1,55	66,55	64,87	23.408	2.121	643.760	-0,28	28.02.2025	8	▬
F_AKSEN0225	37,23	-2,33	-3,65	38,72	37,15	2.020	41	15.892	7,63	28.02.2025	8	▼
F_ALARK0225	81,85	-2,59	-3,02	84,57	81,16	4.537	140	53.434	-1,46	28.02.2025	8	▬
F_ARCLK0225	126,90	-2,27	-1,93	130,55	126,85	2.241	91	28.722	-2,82	28.02.2025	8	▬
F_ASELS0225	84,74	-0,35	6,46	85,98	84,21	12.654	726	145.564	-6,66	28.02.2025	8	▬
F_ASTOR0225	115,35	-0,43	4,25	118,50	113,35	18.998	801	48.805	14,15	28.02.2025	8	▼
F_BIMAS0225	561,00	-1,75	-1,08	573,80	558,00	6.097	750	23.501	-2,25	28.02.2025	8	▬
F_CIMSA0225	52,26	-0,15	-0,46	53,18	51,10	5.287	189	46.432	-0,12	28.02.2025	8	▬
F_DOAS0225	187,50	-2,14	-4,09	193,85	186,15	877	34	4.242	-2,19	28.02.2025	8	▬
F_DOHOL0225	13,80	-1,50	-1,15	14,23	13,73	5.958	173	375.209	-4,40	28.02.2025	8	▬
F_EKGYO0225	14,09	-7,97	1,08	15,35	14,05	26.245	2.285	1.484.103	8,66	28.02.2025	8	▼
F_ENJSA0225	60,56	-2,26	-1,48	62,50	60,56	2.270	69	76.786	-2,26	28.02.2025	8	▬
F_ENKAI0225	52,25	-3,92	0,19	54,59	52,02	8.516	233	73.985	-6,26	28.02.2025	8	▬
F_EREGL0225	23,08	-3,55	-2,86	24,05	23,04	14.907	823	736.490	-0,88	28.02.2025	8	▬
F_FROTO0225	947,00	0,10	3,78	965,30	944,00	2.460	431	6.564	4,14	28.02.2025	8	▲
F_GARAN0225	129,75	-1,48	-1,41	132,40	129,60	8.477	779	133.790	-5,01	28.02.2025	8	▬
F_GUBRF0225	271,75	0,46	-2,88	277,85	270,50	3.658	352	78.299	-0,65	28.02.2025	8	▬
F_HALKB0225	19,14	-1,24	0,00	19,66	19,03	5.561	267	209.430	-1,27	28.02.2025	8	▬
F_HEKTS0225	3,46	-2,26	-3,62	3,54	3,45	3.566	81	759.691	-1,76	28.02.2025	8	▬
F_ISCTRO225	14,49	0,35	4,70	14,76	14,33	17.052	2.219	1.470.020	-3,96	28.02.2025	8	▬
F_KCHOL0225	151,85	-3,86	-6,18	162,00	151,80	21.692	2.151	217.486	3,15	28.02.2025	8	▼
F_KONTR0225	32,77	-1,65	-2,96	33,45	32,53	4.858	65	64.267	0,43	28.02.2025	8	▼
F_KOZAA0225	77,11	0,57	2,54	78,52	75,78	8.310	324	56.953	6,18	28.02.2025	8	▲
F_KOZAL0225	25,26	-0,32	-2,43	26,34	24,98	26.144	1.374	299.143	10,83	28.02.2025	8	▼

*Yukarı yönlü trend beklentisi için son işlem gününde fiyat ve açık pozisyon yüzde değişimleri pozitif olan kontratlar baz alınırken; aşağı yönlü trend beklentileri için son işlem gününde fiyattaki negatif yüzde değişmeye karşılık, yine son işlem günündeki açık pozisyonundaki pozitif yüzde değişme durumu dikkate alınmıştır. Belirtilen bu iki durum haricindeki fiyat ve açık pozisyon değişimleri için ise yatay/nötr işareti kullanılmıştır.

Yasal Çekinceler

Burada yer alan bilgiler INVESTAZ Yatırım Menkul Değerler A.Ş. tarafından genel bilgilendirme amacı ile hazırlanmıştır. Yatırım bilgi, yorum ve tavsiyeleri yatırım danışmanlığı kapsamında değildir. Yatırım danışmanlığı hizmeti, SPK tarafından yetkilendirilmiş yetkili kuruluşlar tarafından kişilerin risk ve getiri tercihleri dikkate alınarak sözleşme imzalanmak suretiyle kişiye özel olarak sunulmaktadır. Burada yer alan yorum ve tavsiyeler ise genel nitelikte olup tavsiyede bulunanların kişisel görüşlerine dayanmaktadır. Herhangi bir yatırım aracının alım-satım önerisi ya da getiri vaadi olarak yorumlanmamalıdır. Bu görüşler mali durumunuz ile risk ve getiri tercihlerinize uygun olmayabilir. Bu nedenle, sadece burada yer alan bilgilere dayanarak yatırım kararı verilmesi beklentilerinize uygun sonuçlar doğurmayabilir. Tüm veriler, INVESTAZ Yatırım Menkul Değerler A.Ş tarafından güvenilir olduğuna inanılan kaynaklardan alınmıştır. Burada yer alan fiyatlar, veriler ve bilgilerin tam ve doğru olduğu garanti edilemez; içerik, haber verilmeksizin değiştirilebilir. Bu kaynakların kullanılması nedeni ile ortaya çıkabilecek hatalardan veya zararlı kurumlardan kurum çalışanları ile INVESTAZ Yatırım Menkul Değerler A.Ş. Sorumlu değildir.

Pay Vadeli Sözleşmeler	Kapanış	Günlük Değişim %	Haftalık Değişim %	Yüksek	Düşük	İşlem Miktarı	İşlem Hacmi (milyon TL)	Açık Pozisyon Sayısı	Açık Pozisyon Değişimi %	Vade Tarihi	Vadeye Kalan Gün	Trend Yönü Beklentisi*
F_KRDMD0225	28,67	-0,55	0,81	29,23	28,44	8.428	363	251.437	-4,65	28.02.2025	8	▲
F_MGROS0225	568,90	-1,54	-3,53	578,90	567,90	2.601	264	11.878	-3,35	28.02.2025	8	▲
F_ODAS0225	5,45	-4,39	-5,38	5,75	5,42	4.853	193	580.038	5,11	28.02.2025	8	▼
F_OYAKC0225N1	27,29	1,90	6,64	27,67	26,53	6.322	359	23.862	12,40	28.02.2025	8	▲
F_PETKM0225	16,67	-1,88	-2,29	17,17	16,64	6.735	228	527.203	1,58	28.02.2025	8	▼
F_PGSUS0225	245,45	-1,88	1,28	251,15	244,50	6.322	436	29.452	-1,91	28.02.2025	8	▲
F_SAHOL0225	100,25	-2,20	0,33	102,75	100,05	8.137	492	221.353	2,54	28.02.2025	8	▼
F_SASA0225	3,52	-1,12	-1,68	3,57	3,48	3.323	289	1.536.938	-7,60	28.02.2025	8	▲
F_SISE0225	36,84	-2,10	-1,37	37,93	36,78	7.643	324	283.970	3,96	28.02.2025	8	▼
F_SOKM0225	38,16	-3,83	-5,94	39,82	38,06	4.399	135	102.680	4,96	28.02.2025	8	▼
F_TAVHL0225	255,85	-4,64	-6,33	267,25	255,00	5.973	386	23.830	0,38	28.02.2025	8	▼
F_TCELL0225	106,10	-0,24	-3,24	107,70	105,45	7.641	502	112.821	-2,12	28.02.2025	8	▲
F_THYAO0225	321,90	-2,17	-0,19	329,65	320,55	13.946	1.662	123.561	2,16	28.02.2025	8	▼
F_TKFEN0225	69,20	0,45	0,55	70,85	68,46	6.531	217	52.960	-1,91	28.02.2025	8	▲
F_TOASO0225	204,75	-1,61	0,56	211,55	202,75	7.278	395	93.242	-0,51	28.02.2025	8	▲
F_TSKB0225	12,31	-0,73	-1,91	12,45	12,21	2.182	74	617.640	0,41	28.02.2025	8	▼
F_TTKOM0225	50,02	0,18	-1,63	50,63	49,72	7.387	269	129.103	-8,58	28.02.2025	8	▲
F_TUPRS0225	127,15	-3,60	-8,39	132,65	127,00	10.352	796	125.803	-3,14	28.02.2025	8	▲
F_VAKBN0225	25,34	-1,09	-1,21	26,07	25,24	5.264	217	136.515	-4,68	28.02.2025	8	▲
F_VESTL0225	58,96	-3,39	-4,02	61,32	58,75	4.394	113	61.001	-1,21	28.02.2025	8	▲
F_YKBNK0225	28,54	-1,38	-0,76	29,21	28,46	18.099	1.786	980.904	0,85	28.02.2025	8	▼

*Yukarı yönlü trend beklentisi için son işlem gününde fiyat ve açık pozisyon yüzde değişimleri pozitif olan kontratlar baz alınırken; aşağı yönlü trend beklentileri için son işlem gününde fiyattaki negatif yüzde değişmeye karşılık, yine son işlem günündeki açık pozisyonundaki pozitif yüzde değişime durumu dikkate alınmıştır. Belirtilen bu iki durum haricindeki fiyat ve açık pozisyon değişimleri için ise yatay/nötr işareti kullanılmıştır.

Yasal Çekinceler

Burada yer alan bilgiler INVESTAZ Yatırım Menkul Değerler A.Ş. tarafından genel bilgilendirme amacı ile hazırlanmıştır. Yatırım bilgi, yorum ve tavsiyeleri yatırım danışmanlığı kapsamında değildir. Yatırım danışmanlığı hizmeti, SPK tarafından yetkilendirilmiş yetkili kuruluşlar tarafından kişilerin risk ve getiri tercihleri dikkate alınarak sözleşme imzalanmak suretiyle kişiye özel olarak sunulmaktadır. Burada yer alan yorum ve tavsiyeler ise genel nitelikte olup tavsiyede bulunanların kişisel görüşlerine dayanmaktadır. Herhangi bir yatırım aracının alım-satım önerisi ya da getiri vaadi olarak yorumlanmamalıdır. Bu görüşler mali durumunuz ile risk ve getiri tercihlerinize uygun olmayabilir. Bu nedenle, sadece burada yer alan bilgilere dayanarak yatırım kararı verilmesi beklentilerinize uygun sonuçlar doğurmayabilir. Tüm veriler, INVESTAZ Yatırım Menkul Değerler A.Ş tarafından güvenilir olduğuna inanılan kaynaklardan alınmıştır. Burada yer alan fiyatlar, veriler ve bilgilerin tam ve doğru olduğu garanti edilemez; içerik, haber verilmeksizin değiştirilebilir. Bu kaynakların kullanılması nedeni ile ortaya çıkabilecek hatalardan veya zararlardan kurum çalışanları ile INVESTAZ Yatırım Menkul Değerler A.Ş. Sorumlu değildir.

- InvestAZ Yatırım'da hisse hesabınız var ise VİOP hesabı açmak için telefon ile talimat vermeniz yeterli.
- InvestAZ Yatırım e-Şubeden VİOP ve Hisse hesaplarınız arasında kolaylıkla bakiye aktarabilirsiniz.
- VİOP kontrat işlemi yaptığınızda gün sonunda tüm bakiyeniz nemalanır.
- Nakit teminat tamamlama saati 11:00'dır.
- Viop hesabınızdan cari hesabınıza teminat çekme son saat 15:30'dur.
- Teminat yatırma son saat 19:00'dır.
- Saat 15:40'dan sonra gelen teminatlar ertesi gün nemalandırılır.
- VİOP konusunda detaylı eğitim taleplerinizi egitim@investaz.com.tr adresine yazabilirsiniz.
- Risk üstlenmeden sanal/deneme hesap açmak için genelmudurluksatis@investaz.com.tr adresine talebinizi yazabilirsiniz.

MARGİN CALL SAATİ KURUMUMUZDA 14:30 OLARAK UYGULANMAKTADIR.

HESAP AÇMAK İÇİN TIKLAYINIZ

InvestAZ Yatırım Menkul Değerler

Adres: Büyükdere Caddesi, Özsezen İş Merkezi, C Blok No:126 Esentepe, Şişli

Kaynaklar : INVESTAZ Yatırım Araştırma, Matriks ve Finnet Raporu

Hazırlayan Birim: InvestAZ Yatırım Araştırma ve Strateji Departmanı

Web Adresi : www.investaz.com.tr

Mail: arastirma@investaz.com.tr

Tel: 90 (212) 238 88 88

Yasal Çekinceler

Burada yer alan bilgiler INVESTAZ Yatırım Menkul Değerler A.Ş. tarafından genel bilgilendirme amacı ile hazırlanmıştır. Yatırım bilgi, yorum ve tavsiyeleri yatırım danışmanlığı kapsamında değildir. Yatırım danışmanlığı hizmeti, SPK tarafından yetkilendirilmiş yetkili kuruluşlar tarafından kişilerin risk ve getiri tercihleri dikkate alınarak sözleşme imzalanmak suretiyle kişiye özel olarak sunulmaktadır. Burada yer alan yorum ve tavsiyeler ise genel nitelikte olup tavsiyede bulunanların kişisel görüşlerine dayanmaktadır. Herhangi bir yatırım aracının alım-satım önerisi ya da getiri vaadi olarak yorumlanmamalıdır. Bu görüşler mali durumunuz ile risk ve getiri tercihlerinize uygun olmayabilir. Bu nedenle, sadece burada yer alan bilgilere dayanarak yatırım kararı verilmesi beklentilerinize uygun sonuçlar doğurmayabilir. Tüm veriler, INVESTAZ Yatırım Menkul Değerler A.Ş tarafından güvenilir olduğuna inanılan kaynaklardan alınmıştır. Burada yer alan fiyatlar, veriler ve bilgilerin tam ve doğru olduğu garanti edilemez; içerik, haber verilmeksizin değiştirilebilir. Bu kaynakların kullanılması nedeni ile ortaya çıkabilecek hatalardan veya zararlardan kurum çalışanları ile INVESTAZ Yatırım Menkul Değerler A.Ş. Sorumlu değildir.