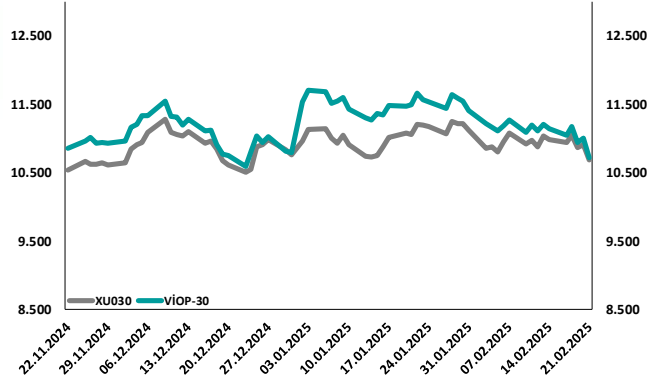
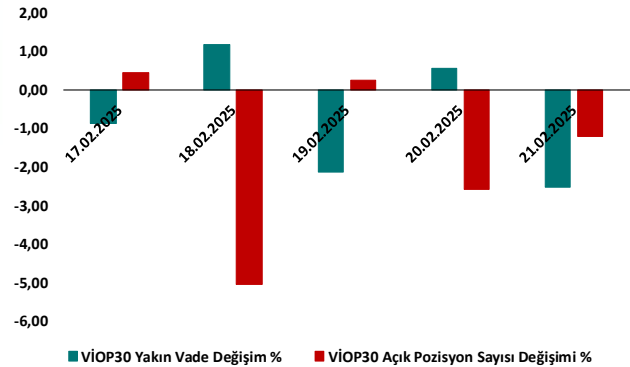


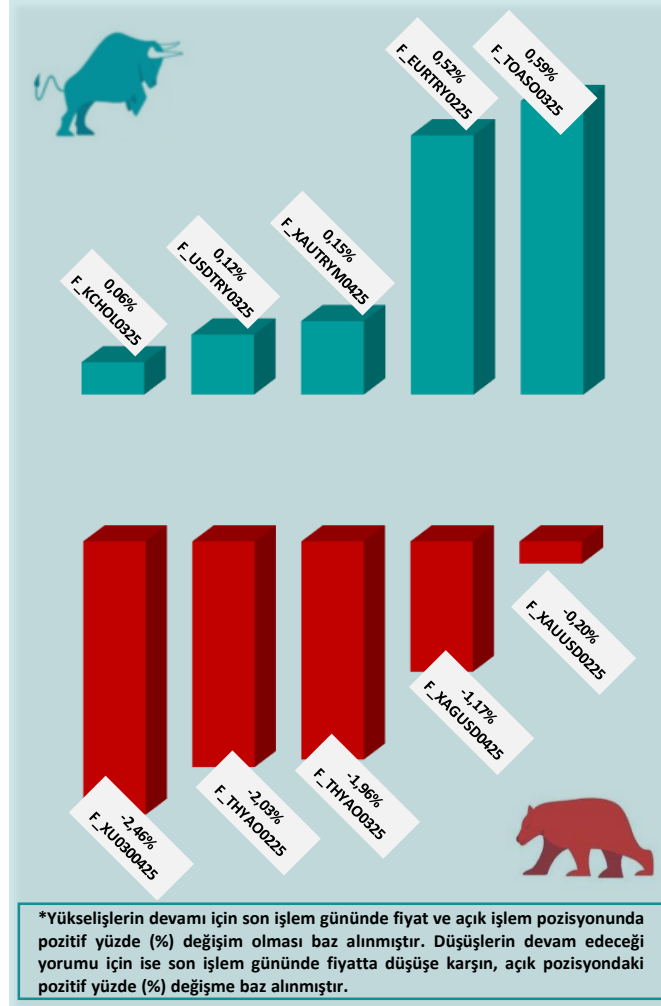
BİST30 ve VIOP30 Yakın Vade Performansı



VIOP30 Günlük Performans ve Açık Pozisyon Değişimi %



Yükseliş ve Düşüşün Devam Etmesi Beklenen Kontratlar* ile Son İşlem Günü Getirileri



Yasal Çekinceler

Burada yer alan bilgiler INVESTAZ Yatırım Menkul Değerler A.Ş. tarafından genel bilgilendirme amacı ile hazırlanmıştır. Yatırım bilgi, yorum ve tavsiyeleri yatırım danışmanlığı kapsamında değildir. Yatırım danışmanlığı hizmeti, SPK tarafından yetkilendirilmiş yetkili kuruluşlar tarafından kişilerin risk ve getiri tercihleri dikkate alınarak sözleşme imzalanmak suretiyle kişiye özel olarak sunulmaktadır. Burada yer alan yorum ve tavsiyeler ise genel nitelikte olup tavsiyede bulunanların kişisel görüşlerine dayanmaktadır. Herhangi bir yatırım aracının alım-satım önerisi ya da getiri vaadi olarak yorumlanmamalıdır. Bu görüşler mali durumunuz ile risk ve getiri tercihlerinize uygun olmayabilir. Bu nedenle, sadece burada yer alan bilgilere dayanarak yatırım kararı verilmesi beklentilerinize uygun sonuçlar doğurmayabilir. Tüm veriler, INVESTAZ Yatırım Menkul Değerler A.Ş tarafından güvenilir olduğuna inanılan kaynaklardan alınmıştır. Burada yer alan fiyatlar, veriler ve bilgilerin tam ve doğru olduğu garanti edilemez; içerik, haber verilmeksizin değiştirilebilir. Bu kaynakların kullanılması nedeni ile ortaya çıkabilecek hatalardan veya zararlılardan kurum çalışanları ile INVESTAZ Yatırım Menkul Değerler A.Ş. Sorumlu değildir.

Hacmi En Çok Artan Pay Vadeli Kontratları

1	2	3
F_USDTRY0325	F_USDTRY0225	F_USDTRY0425
37,57	36,58	38,70
▲ 0,12%	▲ 0,08%	▲ 0,18%
2.768 milyon TL	1.940 milyon TL	369 milyon TL
F_USDTRY0525	F_USDTRY0825	F_USDTRY0625
39,78	42,84	40,76
▲ 0,30%	▲ 0,48%	▲ 0,31%
243 milyon TL	57 milyon TL	51 milyon TL

Son İşlem Gününde En Çok Yükselen ve En Çok Düşen Kontratlar

Değişim	Kontrat	Hacim (TL)
1,06%	F_TOAS00225	928.465.765
0,59%	F_DOAS0225	61.429.130
0,59%	F_TOAS0325	164.181.815
0,51%	F_GBPU0325	459.125
0,44%	F_GBPU0225	321.273
Değişim	Kontrat	Hacim
-7,16%	F_KOZAL0325	264.978.141
-6,78%	F_KOZAA0225	329.290.773
-6,74%	F_KOZAL0225	857.243.742
-6,59%	F_KOZAA0325	59.791.984
-5,86%	F_CIMSA0225	196.979.094

XU030
Yakın Vade
10.722,00
▼ -2,53%

USDTRY
Yakın Vade
36,5850
▲ 0,09%

EURTRY Yakın Vade
38,3800
▲ 0,52%

EURUSD Yakın Vade
1,0478
▲ 0,18%

XAUUSD Yakın Vade
2.937
▼ -0,20%

XAGUSD Yakın Vade
32,62
▼ -1,12%

Endeks Vadeli Sözleşmeler	Kapanış	Günlük Değişim %	Haftalık Değişim %	Yüksek	Düşük	İşlem Miktarı	İşlem Hacmi (milyon TL)	Açık Pozisyon Sayısı	Açık Pozisyon Değişimi %	Vade Tarihi	Vadeye Kalan Gün	Trend Yönü Beklentisi*
F_XU0300225	10.722	-2,53	-3,77	11.016	10.560	92.841	33.097	619.386	-1,21	28.02.2025	4	▬
F_XLBNK0225	13.048	-2,33	-1,66	13.384	12.870	879	276	6.606	-3,07	28.02.2025	4	▬

Döviz Vadeli Sözleşmeler	Kapanış	Günlük Değişim %	Haftalık Değişim %	Yüksek	Düşük	İşlem Miktarı	İşlem Hacmi (milyon TL)	Açık Pozisyon Sayısı	Açık Pozisyon Değişimi %	Vade Tarihi	Vadeye Kalan Gün	Trend Yönü Beklentisi*
F_USDTRY0225	36,5850	0,09	0,04	36,6890	36,5490	3.925	1.940	1.265.452	-1,72	28.02.2025	4	▬
F_EURTRY0225	38,3800	0,52	0,01	38,3800	38,2250	52	17	10.579	2,63	28.02.2025	4	▲
F_EURUSD0225	1,0478	0,18	-0,30	1,0503	1,0460	245	102	43.714	-0,75	28.02.2025	4	▬
F_GBPUSD0225	1,2662	0,44	0,39	1,2662	1,2662	5	0	79	0,00	28.02.2025	4	▬

Kıymetli Maden Vadeli Sözleşmeler	Kapanış	Günlük Değişim %	Haftalık Değişim %	Yüksek	Düşük	İşlem Miktarı	İşlem Hacmi (milyon TL)	Açık Pozisyon Sayısı	Açık Pozisyon Değişimi %	Vade Tarihi	Vadeye Kalan Gün	Trend Yönü Beklentisi*
F_XAUTRYM0225	3.453	-0,07	0,39	3.462	3.434	6.244	1.346	875.165	-13,37	28.02.2025	4	▬
F_XAUUSD0225	2.937	-0,20	1,82	2.944	2.920	6.982	2.968	113.678	4,38	28.02.2025	4	▼
F_XAGUSD0225	32,62	-1,12	0,87	33,05	32,60	11.661	2.451	237.861	-9,56	28.02.2025	4	▬

*Yukarı yönlü trend beklentisi için son işlem gününde fiyat ve açık pozisyon yüzde değişimleri pozitif olan kontratlar baz alınırken; aşağı yönlü trend beklentileri için son işlem gününde fiyattaki negatif yüzde değişmeye karşılık, yine son işlem günündeki açık pozisyonundaki pozitif yüzde değişme durumu dikkate alınmıştır. Belirtilen bu iki durum haricindeki fiyat ve açık pozisyon değişimleri için ise yatay/nötr işareti kullanılmıştır.

Yasal Çekinceler

Burada yer alan bilgiler INVESTAZ Yatırım Menkul Değerler A.Ş. tarafından genel bilgilendirme amacı ile hazırlanmıştır. Yatırım bilgi, yorum ve tavsiyeleri yatırım danışmanlığı kapsamında değildir. Yatırım danışmanlığı hizmeti, SPK tarafından yetkilendirilmiş yetkili kuruluşlar tarafından kişilerin risk ve getiri tercihleri dikkate alınarak sözleşme imzalanmak suretiyle kişiye özel olarak sunulmaktadır. Burada yer alan yorum ve tavsiyeler ise genel nitelikte olup tavsiyede bulunanların kişisel görüşlerine dayanmaktadır. Herhangi bir yatırım aracının alım-satım önerisi ya da getiri vaadi olarak yorumlanmamalıdır. Bu görüşler mali durumunuz ile risk ve getiri tercihlerinize uygun olmayabilir. Bu nedenle, sadece burada yer alan bilgilere dayanarak yatırım kararı verilmesi beklentilerinize uygun sonuçlar doğurmayabilir. Tüm veriler, INVESTAZ Yatırım Menkul Değerler A.Ş tarafından güvenilir olduğuna inanılan kaynaklardan alınmıştır. Burada yer alan fiyatlar, veriler ve bilgilerin tam ve doğru olduğu garanti edilemez; içerik, haber verilmeksizin değiştirilebilir. Bu kaynakların kullanılması nedeni ile ortaya çıkabilecek hatalardan veya zararlılardan kurum çalışanları ile INVESTAZ Yatırım Menkul Değerler A.Ş. Sorumlu değildir.

Pay Vadeli Sözleşmeler	Kapanış	Günlük Değişim %	Haftalık Değişim %	Yüksek	Düşük	İşlem Miktarı	İşlem Hacmi (milyon TL)	Açık Pozisyon Sayısı	Açık Pozisyon Değişimi %	Vade Tarihi	Vadeye Kalan Gün	Trend Yönü Beklentisi*
F_AEFES0225	164,55	-3,72	-5,49	171,35	161,85	12.357	476	53.815	8,98	28.02.2025	4	▼
F_AKBNK0225	65,18	-1,45	-0,87	66,83	64,30	38.356	3.315	573.288	-7,22	28.02.2025	4	▬
F_AKSEN0225	35,88	-4,19	-5,43	37,72	35,70	2.887	51	15.495	-1,13	28.02.2025	4	▬
F_ALARK0225	78,44	-3,72	-7,19	82,27	77,22	6.057	151	53.366	1,01	28.02.2025	4	▼
F_ARCLK0225	125,65	-2,10	-3,86	129,10	123,45	2.199	95	24.996	-8,17	28.02.2025	4	▬
F_ASELS0225	83,28	-1,70	3,69	84,80	82,20	13.659	572	130.563	-4,63	28.02.2025	4	▬
F_ASTOR0225	108,10	-0,92	-1,14	109,55	106,30	12.130	484	44.836	-3,04	28.02.2025	4	▬
F_BIMAS0225	517,50	-3,95	-9,05	544,40	508,60	13.614	1.527	22.794	-12,37	28.02.2025	4	▬
F_CIMSA0225	48,24	-5,93	-10,78	51,43	47,96	6.776	197	49.320	7,93	28.02.2025	4	▼
F_DOAS0225	186,85	0,30	-3,31	190,50	184,70	1.503	61	3.837	-7,92	28.02.2025	4	▬
F_DOHOL0225	13,30	-4,11	-4,25	13,94	13,16	6.215	190	329.605	-7,00	28.02.2025	4	▬
F_EKGYO0225	13,95	-1,69	-2,17	14,35	13,68	18.984	1.445	1.330.389	-9,14	28.02.2025	4	▬
F_ENJSA0225	58,40	-4,86	-7,08	61,66	58,14	2.600	88	74.519	-4,95	28.02.2025	4	▬
F_ENKAI0225	50,54	-3,88	-4,84	52,79	49,12	12.968	236	73.601	3,10	28.02.2025	4	▼
F_EREGL0225	22,48	-2,94	-5,11	23,43	22,18	21.404	1.137	649.763	-8,63	28.02.2025	4	▬
F_FROTO0225	907,90	-1,92	-2,00	929,50	895,10	2.261	264	6.649	0,51	28.02.2025	4	▼
F_GARAN0225	128,70	-2,28	-1,61	132,15	126,60	13.800	1.132	123.177	-2,29	28.02.2025	4	▬
F_GUBRF0225	262,10	-2,15	-4,53	269,10	261,00	5.095	317	75.557	-1,18	28.02.2025	4	▬
F_HALKB0225	18,91	-2,32	-1,05	19,63	18,71	5.793	261	179.292	-8,25	28.02.2025	4	▬
F_HEKTS0225	3,41	-2,85	-4,75	3,58	3,36	5.999	204	577.809	-7,79	28.02.2025	4	▬
F_ISCTRO225	14,49	-2,75	-0,82	14,91	14,21	20.425	2.358	1.331.137	-8,66	28.02.2025	4	▬
F_KCHOL0225	151,35	0,30	-6,66	154,85	148,15	23.592	1.952	189.247	-10,62	28.02.2025	4	▬
F_KONTR0225	32,08	-4,58	-5,48	34,04	31,49	11.275	176	59.640	-4,20	28.02.2025	4	▬
F_KOZAA0225	72,06	-6,89	-5,11	77,66	71,13	9.348	329	56.664	2,76	28.02.2025	4	▼
F_KOZAL0225	23,40	-6,85	-8,06	25,14	23,06	20.436	857	265.823	-3,29	28.02.2025	4	▬

*Yukarı yönlü trend beklentisi için son işlem gününde fiyat ve açık pozisyon yüzde değişimleri pozitif olan kontratlar baz alınırken; aşağı yönlü trend beklentileri için son işlem gününde fiyattaki negatif yüzde değişmeye karşılık, yine son işlem günündeki açık pozisyonundaki pozitif yüzde değişme durumu dikkate alınmıştır. Belirtilen bu iki durum haricindeki fiyat ve açık pozisyon değişimleri için ise yatay/nötr işareti kullanılmıştır.

Yasal Çekinceler

Burada yer alan bilgiler INVESTAZ Yatırım Menkul Değerler A.Ş. tarafından genel bilgilendirme amacı ile hazırlanmıştır. Yatırım bilgi, yorum ve tavsiyeleri yatırım danışmanlığı kapsamında değildir. Yatırım danışmanlığı hizmeti, SPK tarafından yetkilendirilmiş yetkili kuruluşlar tarafından kişilerin risk ve getiri tercihleri dikkate alınarak sözleşme imzalanmak suretiyle kişiye özel olarak sunulmaktadır. Burada yer alan yorum ve tavsiyeler ise genel nitelikte olup tavsiyede bulunanların kişisel görüşlerine dayanmaktadır. Herhangi bir yatırım aracının alım-satım önerisi ya da getiri vaadi olarak yorumlanmamalıdır. Bu görüşler mali durumunuz ile risk ve getiri tercihlerinize uygun olmayabilir. Bu nedenle, sadece burada yer alan bilgilere dayanarak yatırım kararı verilmesi beklentilerinize uygun sonuçlar doğurmayabilir. Tüm veriler, INVESTAZ Yatırım Menkul Değerler A.Ş tarafından güvenilir olduğuna inanılan kaynaklardan alınmıştır. Burada yer alan fiyatlar, veriler ve bilgilerin tam ve doğru olduğu garanti edilemez; içerik, haber verilmeksizin değiştirilebilir. Bu kaynakların kullanılması nedeni ile ortaya çıkabilecek hatalardan veya zararlılardan kurum çalışanları ile INVESTAZ Yatırım Menkul Değerler A.Ş. Sorumlu değildir.

Pay Vadeli Sözleşmeler	Kapanış	Günlük Değişim %	Haftalık Değişim %	Yüksek	Düşük	İşlem Miktarı	İşlem Hacmi (milyon TL)	Açık Pozisyon Sayısı	Açık Pozisyon Değişimi %	Vade Tarihi	Vadeye Kalan Gün	Trend Yönü Beklentisi*
F_KRDMD0225	27,57	-3,80	-3,09	28,85	27,08	11.413	394	243.630	-2,30	28.02.2025	4	🟡
F_MGROS0225	554,30	-2,65	-5,91	575,50	548,00	3.650	290	12.208	1,56	28.02.2025	4	🔴
F_ODAS0225	5,31	-3,45	-9,69	5,56	5,24	3.527	99	550.841	-4,72	28.02.2025	4	🟡
F_OYAKC0225N1	27,17	-1,38	4,22	27,71	27,01	5.301	256	23.145	-2,21	28.02.2025	4	🟡
F_PETKM0225	16,46	-0,84	-3,97	16,75	16,11	12.416	533	485.002	-6,90	28.02.2025	4	🟡
F_PGSUS0225	241,70	-1,73	-1,35	247,15	237,80	8.972	424	29.952	-3,97	28.02.2025	4	🟡
F_SAHOL0225	100,00	-2,06	-1,91	103,40	97,22	16.365	1.110	210.848	-5,61	28.02.2025	4	🟡
F_SASA0225	3,55	-3,27	-0,84	3,69	3,48	7.448	509	1.145.342	-15,37	28.02.2025	4	🟡
F_SISE0225	36,20	-1,63	-4,86	37,03	35,64	10.780	396	279.256	0,05	28.02.2025	4	🔴
F_SOKM0225	37,75	-3,01	-7,29	39,68	37,58	5.534	158	88.273	-6,46	28.02.2025	4	🟡
F_TAVHL0225	247,20	-1,42	-10,48	253,40	243,95	5.233	271	26.358	9,15	28.02.2025	4	🔴
F_TCELL0225	105,35	-2,23	-2,32	108,95	102,55	15.444	1.021	97.693	-6,06	28.02.2025	4	🟡
F_THYAO0225	311,55	-2,03	-3,08	319,85	307,60	21.734	2.145	113.510	1,40	28.02.2025	4	🔴
F_TKFEN0225	68,12	-2,52	-1,59	70,12	67,71	5.213	158	51.591	-3,32	28.02.2025	4	🟡
F_TOASO0225	204,15	0,89	-3,27	211,15	201,40	14.854	928	85.397	-8,13	28.02.2025	4	🟡
F_TSKB0225	12,05	-2,59	-3,60	12,44	11,97	4.273	140	589.669	-3,77	28.02.2025	4	🟡
F_TTKOM0225	49,38	-3,38	-2,80	51,45	48,34	11.015	373	111.306	-9,37	28.02.2025	4	🟡
F_TUPRS0225	126,60	-1,56	-7,18	129,55	124,60	10.677	809	121.198	-0,02	28.02.2025	4	🟡
F_VAKBN0225	25,17	-2,59	-0,83	26,00	24,74	6.566	231	140.026	3,16	28.02.2025	4	🔴
F_VESTL0225	57,60	-3,19	-6,81	60,35	57,24	3.317	79	56.329	-6,80	28.02.2025	4	🟡
F_YKBNK0225	28,27	-1,33	-2,99	29,05	27,87	24.897	2.715	881.404	-8,35	28.02.2025	4	🟡

*Yukarı yönlü trend beklentisi için son işlem gününde fiyat ve açık pozisyon yüzde değişimleri pozitif olan kontratlar baz alınırken; aşağı yönlü trend beklentileri için son işlem gününde fiyattaki negatif yüzde değişmeye karşılık, yine son işlem günündeki açık pozisyonundaki pozitif yüzde değişime durumu dikkate alınmıştır. Belirtilen bu iki durum haricindeki fiyat ve açık pozisyon değişimleri için ise yatay/nötr işareti kullanılmıştır.

Yasal Çekinceler

Burada yer alan bilgiler INVESTAZ Yatırım Menkul Değerler A.Ş. tarafından genel bilgilendirme amacı ile hazırlanmıştır. Yatırım bilgi, yorum ve tavsiyeleri yatırım danışmanlığı kapsamında değildir. Yatırım danışmanlığı hizmeti, SPK tarafından yetkilendirilmiş yetkili kuruluşlar tarafından kişilerin risk ve getiri tercihleri dikkate alınarak sözleşme imzalanmak suretiyle kişiye özel olarak sunulmaktadır. Burada yer alan yorum ve tavsiyeler ise genel nitelikte olup tavsiyede bulunanların kişisel görüşlerine dayanmaktadır. Herhangi bir yatırım aracının alım-satım önerisi ya da getiri vaadi olarak yorumlanmamalıdır. Bu görüşler mali durumunuz ile risk ve getiri tercihlerinize uygun olmayabilir. Bu nedenle, sadece burada yer alan bilgilere dayanarak yatırım kararı verilmesi beklentilerinize uygun sonuçlar doğurmayabilir. Tüm veriler, INVESTAZ Yatırım Menkul Değerler A.Ş tarafından güvenilir olduğuna inanılan kaynaklardan alınmıştır. Burada yer alan fiyatlar, veriler ve bilgilerin tam ve doğru olduğu garanti edilemez; içerik, haber verilmeksizin değiştirilebilir. Bu kaynakların kullanılması nedeni ile ortaya çıkabilecek hatalardan veya zararlardan kurum çalışanları ile INVESTAZ Yatırım Menkul Değerler A.Ş. Sorumlu değildir.

- InvestAZ Yatırım'da hisse hesabınız var ise ViOP hesabı açmak için telefon ile talimat vermeniz yeterli.
- InvestAZ Yatırım e-Şubeden ViOP ve Hisse hesaplarınız arasında kolaylıkla bakiye aktarabilirsiniz.
- ViOP kontrat işlemi yaptığınızda gün sonunda tüm bakiyeniz nemalanır.
- Nakit teminat tamamlama saati 11:00'dır.
- Viop hesabınızdan cari hesabınıza teminat çekme son saat 15:30'dur.
- Teminat yatırma son saat 19:00'dır.
- Saat 15:40'dan sonra gelen teminatlar ertesi gün nemalandırılır.
- ViOP konusunda detaylı eğitim taleplerinizi egitim@investaz.com.tr adresine yazabilirsiniz.
- Risk üstlenmeden sanal/deneme hesap açmak için genelmudurluksatis@investaz.com.tr adresine talebinizi yazabilirsiniz.

MARGİN CALL SAATİ KURUMUMUZDA 14:30 OLARAK UYGULANMAKTADIR.

HESAP AÇMAK İÇİN TIKLAYINIZ

InvestAZ Yatırım Menkul Değerler

Adres: Büyükdere Caddesi, Özsezen İş Merkezi,C Blok No:126 Esentepe, Şişli

Kaynaklar : INVESTAZ Yatırım Araştırma, Matriks ve Finnet Raporu

Hazırlayan Birim: InvestAZ Yatırım Araştırma ve Strateji Departmanı

Web Adresi : www.investaz.com.tr

Mail: arastirma@investaz.com.tr

Tel: 90 (212) 238 88 88

Yasal Çekinceler

Burada yer alan bilgiler INVESTAZ Yatırım Menkul Değerler A.Ş. tarafından genel bilgilendirme amacı ile hazırlanmıştır. Yatırım bilgi, yorum ve tavsiyeleri yatırım danışmanlığı kapsamında değildir. Yatırım danışmanlığı hizmeti, SPK tarafından yetkilendirilmiş yetkili kuruluşlar tarafından kişilerin risk ve getiri tercihleri dikkate alınarak sözleşme imzalanmak suretiyle kişiye özel olarak sunulmaktadır. Burada yer alan yorum ve tavsiyeler ise genel nitelikte olup tavsiyede bulunanların kişisel görüşlerine dayanmaktadır. Herhangi bir yatırım aracının alım-satım önerisi ya da getiri vaadi olarak yorumlanmamalıdır. Bu görüşler mali durumunuz ile risk ve getiri tercihlerinize uygun olmayabilir. Bu nedenle, sadece burada yer alan bilgilere dayanarak yatırım kararı verilmesi beklentilerinize uygun sonuçlar doğurmayabilir. Tüm veriler, INVESTAZ Yatırım Menkul Değerler A.Ş tarafından güvenilir olduğuna inanılan kaynaklardan alınmıştır. Burada yer alan fiyatlar, veriler ve bilgilerin tam ve doğru olduğu garanti edilemez; içerik, haber verilmeksizin değiştirilebilir. Bu kaynakların kullanılması nedeni ile ortaya çıkabilecek hatalardan veya zararlardan kurum çalışanları ile INVESTAZ Yatırım Menkul Değerler A.Ş. Sorumlu değildir.