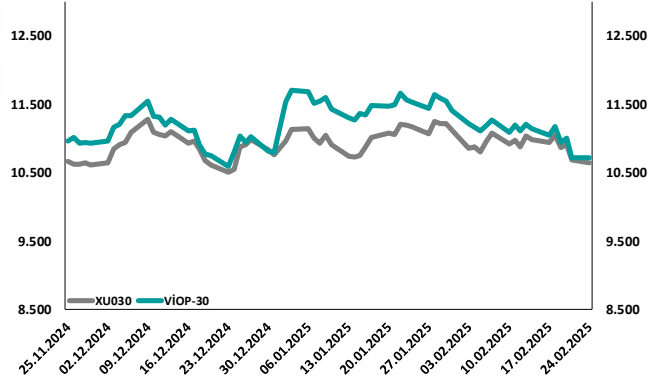
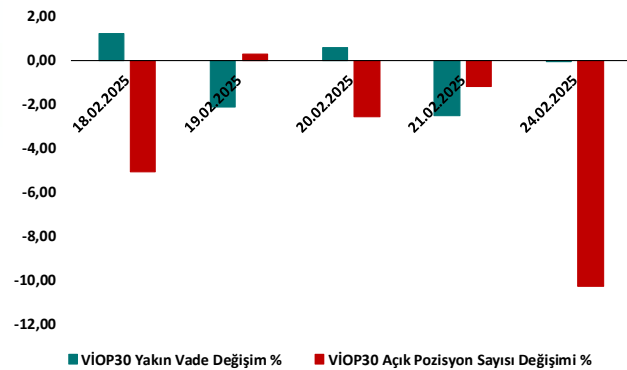


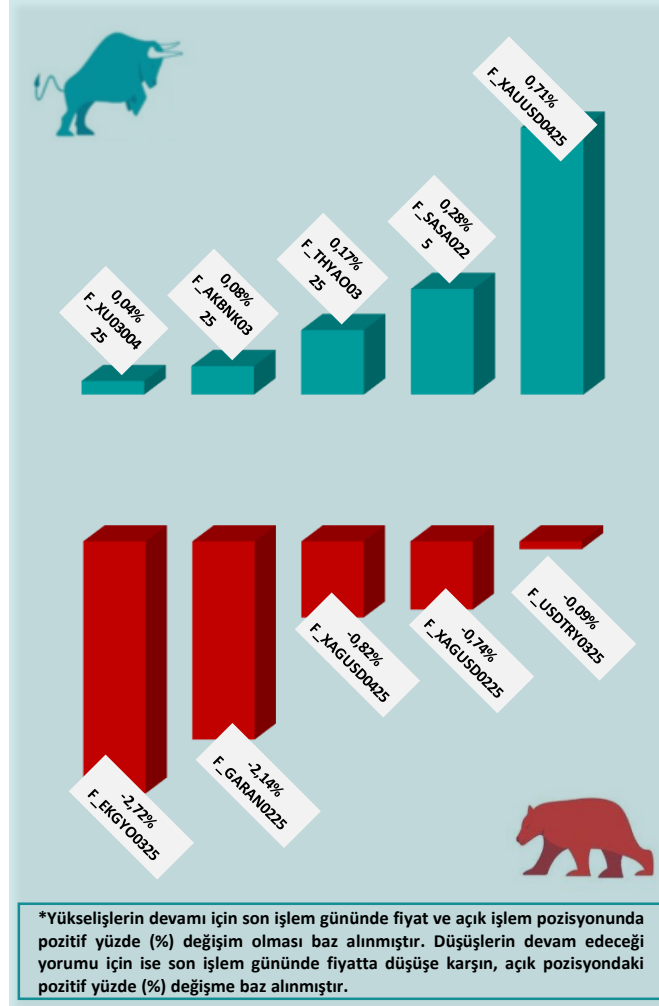
BİST30 ve VİOP30 Yakın Vade Performansı



VİOP30 Günlük Performans ve Açık Pozisyon Değişimi %



Yükseliş ve Düşüşün Devam Etmesi Beklenen Kontratlar* ile Son İşlem Günü Getirileri



Yasal Çekinceler

Son İşlem Gününde En Çok Yükselen ve En Çok Düşen Kontratlar

Hacmi En Çok Artan Pay Vadeli Kontratları

1	2	3
F_USDTRY0225	F_USDTRY0425	F_USDTRY0325
36,55	38,65	37,54
▼ -0,08%	▼ -0,13%	▼ -0,09%
7.844 milyon TL	4.078 milyon TL	2.412 milyon TL
4	5	6
F_USDTRY0525	F_USDTRY0725	F_USDTRY0625
39,67	41,70	40,68
▼ -0,26%	▼ -0,28%	▼ -0,19%
109 milyon TL	54 milyon TL	40 milyon TL

Değişim	Kontrat	Hacim (TL)
4,24%	F_GUBRF0225	662.549.510
4,03%	F_GUBRF0325	222.348.165
2,18%	F_TKFEN0225	180.032.375
1,92%	F_TKFEN0325	23.569.024
1,91%	F_VESTL0225	100.866.285
Değişim	Kontrat	Hacim
-3,37%	F_DOAS0325	39.425.225
-3,29%	F_CIMSA0225	200.504.403
-3,20%	F_CIMSA0325	39.044.821
-2,87%	F_EKGYO0225	1.774.802.029
-2,64%	F_EKGYO0325	960.877.226

XU030
Yakın Vade
10.717,00
▼ -0,05%

USDTRY
Yakın Vade
36,5500
▼ -0,10%

EURTRY Yakın Vade
38,2350
▼ -0,38%

EURUSD Yakın Vade
1,0471
▼ -0,07%

XAUUSD Yakın Vade
2.950
▲ 0,46%

XAGUSD Yakın Vade
32,38
▼ -0,74%

Endeks Vadeli Sözleşmeler	Kapanış	Günlük Değişim %	Haftalık Değişim %	Yüksek	Düşük	İşlem Miktarı	İşlem Hacmi (milyon TL)	Açık Pozisyon Sayısı	Açık Pozisyon Değişimi %	Vade Tarihi	Vadeye Kalan Gün	Trend Yönü Beklentisi*
F_XU0300225	10.717	-0,05	-2,98	10.874	10.654	76.335	29.399	555.835	-10,26	28.02.2025	3	■
F_XLBNK0225	13.040	-0,06	-1,44	13.243	12.951	755	269	5.603	-15,18	28.02.2025	3	■

Döviz Vadeli Sözleşmeler	Kapanış	Günlük Değişim %	Haftalık Değişim %	Yüksek	Düşük	İşlem Miktarı	İşlem Hacmi (milyon TL)	Açık Pozisyon Sayısı	Açık Pozisyon Değişimi %	Vade Tarihi	Vadeye Kalan Gün	Trend Yönü Beklentisi*
F_USDTRY0225	36,5500	-0,10	-0,05	36,5760	36,5050	3.718	7.844	1.118.668	-11,60	28.02.2025	3	■
F_EURTRY0225	38,2350	-0,38	-0,20	38,4440	38,2080	106	89	10.500	-0,75	28.02.2025	3	■
F_EURUSD0225	1,0471	-0,07	-0,11	1,0517	1,0460	186	70	43.529	-0,42	28.02.2025	3	■
F_GBPUSD0225	1,2623	-0,31	0,36	1,2640	1,2623	6	2	89	12,66	28.02.2025	3	▼

Kıymetli Maden Vadeli Sözleşmeler	Kapanış	Günlük Değişim %	Haftalık Değişim %	Yüksek	Düşük	İşlem Miktarı	İşlem Hacmi (milyon TL)	Açık Pozisyon Sayısı	Açık Pozisyon Değişimi %	Vade Tarihi	Vadeye Kalan Gün	Trend Yönü Beklentisi*
F_XAUTRYM0225	3.452	-0,03	1,11	3.476	3.451	4.262	527	811.952	-7,22	28.02.2025	3	■
F_XAUUSD0225	2.950	0,46	1,68	2.958	2.934	9.089	8.297	80.962	-28,78	28.02.2025	3	■
F_XAGUSD0225	32,38	-0,74	-0,31	32,76	32,16	6.322	1.196	246.430	3,60	28.02.2025	3	▼

*Yukarı yönlü trend beklentisi için son işlem gününde fiyat ve açık pozisyon yüzde değişimleri pozitif olan kontratlar baz alınırken; aşağı yönlü trend beklentileri için son işlem gününde fiyattaki negatif yüzde değişmeye karşılık, yine son işlem günündeki açık pozisyonundaki pozitif yüzde değişime durumu dikkate alınmıştır. Belirtilen bu iki durum haricindeki fiyat ve açık pozisyon değişimleri için ise yatay/nötr işareti kullanılmıştır.

Yasal Çekinceler

Burada yer alan bilgiler INVESTAZ Yatırım Menkul Değerler A.Ş. tarafından genel bilgilendirme amacı ile hazırlanmıştır. Yatırım bilgi, yorum ve tavsiyeleri yatırım danışmanlığı kapsamında değildir. Yatırım danışmanlığı hizmeti, SPK tarafından yetkilendirilmiş yetkili kuruluşlar tarafından kişilerin risk ve getiri tercihleri dikkate alınarak sözleşme imzalanmak suretiyle kişiye özel olarak sunulmaktadır. Burada yer alan yorum ve tavsiyeler ise genel nitelikte olup tavsiyede bulunanların kişisel görüşlerine dayanmaktadır. Herhangi bir yatırım aracının alım-satım önerisi ya da getiri vaadi olarak yorumlanmamalıdır. Bu görüşler mali durumunuz ile risk ve getiri tercihlerinize uygun olmayabilir. Bu nedenle, sadece burada yer alan bilgilere dayanarak yatırım kararı verilmesi beklentilerinize uygun sonuçlar doğurmayabilir. Tüm veriler, INVESTAZ Yatırım Menkul Değerler A.Ş tarafından güvenilir olduğuna inanılan kaynaklardan alınmıştır. Burada yer alan fiyatlar, veriler ve bilgilerin tam ve doğru olduğu garanti edilemez; içerik, haber verilmeksizin değiştirilebilir. Bu kaynakların kullanılması nedeni ile ortaya çıkabilecek hatalardan veya zararlılardan kurum çalışanları ile INVESTAZ Yatırım Menkul Değerler A.Ş. Sorumlu değildir.

Pay Vadeli Sözleşmeler	Kapanış	Günlük Değişim %	Haftalık Değişim %	Yüksek	Düşük	İşlem Miktarı	İşlem Hacmi (milyon TL)	Açık Pozisyon Sayısı	Açık Pozisyon Değişimi %	Vade Tarihi	Vadeye Kalan Gün	Trend Yönü Beklentisi*
F_AEFES0225	162,20	-1,43	-6,65	166,85	161,15	9.292	355	52.997	-1,52	28.02.2025	3	🟡
F_AKBNK0225	65,17	-0,02	-0,28	66,32	64,70	30.756	2.871	518.986	-9,47	28.02.2025	3	🟡
F_AKSEN0225	36,48	1,67	-3,08	37,09	35,88	2.152	34	14.211	-8,29	28.02.2025	3	🟡
F_ALARK0225	78,06	-0,48	-7,99	79,50	77,66	5.020	133	51.884	-2,78	28.02.2025	3	🟡
F_ARCLK0225	124,95	-0,56	-2,72	127,35	124,80	1.772	159	19.807	-20,76	28.02.2025	3	🟡
F_ASELS0225	84,22	1,13	3,40	85,05	82,61	12.814	571	128.581	-1,52	28.02.2025	3	🟡
F_ASTOR0225	108,65	0,51	2,45	110,30	107,90	5.740	243	43.340	-3,34	28.02.2025	3	🟡
F_BIMAS0225	518,30	0,15	-7,45	527,60	514,90	7.241	718	20.553	-9,83	28.02.2025	3	🟡
F_CIMSA0225	46,67	-3,25	-11,66	48,79	46,57	5.804	201	57.322	16,22	28.02.2025	3	🔴
F_DOAS0225	182,90	-2,11	-4,52	193,80	181,60	3.181	159	3.450	-10,09	28.02.2025	3	🟡
F_DOHOL0225	13,41	0,83	-3,87	13,65	13,31	3.722	120	314.390	-4,62	28.02.2025	3	🟡
F_EKGYO0225	13,55	-2,87	-5,05	14,14	13,54	15.559	1.775	1.153.938	-13,26	28.02.2025	3	🟡
F_ENJSA0225	59,02	1,06	-3,77	59,62	58,62	2.065	58	75.205	0,92	28.02.2025	3	🟢
F_ENKAI0225	50,20	-0,67	-4,16	51,10	49,55	8.762	170	65.357	-11,20	28.02.2025	3	🟡
F_EREGL0225	22,27	-0,93	-6,27	22,73	22,14	15.110	720	617.067	-5,03	28.02.2025	3	🟡
F_FROTO0225	900,80	-0,78	-1,48	924,10	895,50	1.231	139	6.376	-4,11	28.02.2025	3	🟡
F_GARAN0225	125,95	-2,14	-2,89	130,45	125,05	10.989	820	125.799	2,13	28.02.2025	3	🔴
F_GUBRF0225	273,00	4,16	-0,73	275,30	262,35	7.728	663	70.753	-6,36	28.02.2025	3	🟡
F_HALKB0225	19,17	1,37	-2,44	19,34	18,91	6.194	271	170.567	-4,87	28.02.2025	3	🟡
F_HEKTS0225	3,40	-0,29	-4,23	3,44	3,38	4.262	89	552.331	-4,41	28.02.2025	3	🟡
F_ISCTRO225	14,40	-0,62	-1,23	14,71	14,35	16.664	1.796	1.305.891	-1,90	28.02.2025	3	🟡
F_KCHOL0225	151,35	0,00	-5,26	153,40	150,80	11.047	789	179.464	-5,17	28.02.2025	3	🟡
F_KONTR0225	31,87	-0,65	-5,60	32,49	31,63	5.351	72	54.727	-8,24	28.02.2025	3	🟡
F_KOZAA0225	70,88	-1,64	-8,65	72,74	70,63	9.972	228	51.062	-9,89	28.02.2025	3	🟡
F_KOZAL0225	23,39	-0,04	-8,45	23,76	23,03	12.332	453	239.470	-9,91	28.02.2025	3	🟡

*Yukarı yönlü trend beklentisi için son işlem gününde fiyat ve açık pozisyon yüzde değişimleri pozitif olan kontratlar baz alınırken; aşağı yönlü trend beklentileri için son işlem gününde fiyattaki negatif yüzde değişmeye karşılık, yine son işlem günündeki açık pozisyonundaki pozitif yüzde değişime durumu dikkate alınmıştır. Belirtilen bu iki durum haricindeki fiyat ve açık pozisyon değişimleri için ise yatay/nötr işareti kullanılmıştır.

Yasal Çekinceler

Burada yer alan bilgiler INVESTAZ Yatırım Menkul Değerler A.Ş. tarafından genel bilgilendirme amacı ile hazırlanmıştır. Yatırım bilgi, yorum ve tavsiyeleri yatırım danışmanlığı kapsamında değildir. Yatırım danışmanlığı hizmeti, SPK tarafından yetkilendirilmiş yetkili kuruluşlar tarafından kişilerin risk ve getiri tercihleri dikkate alınarak sözleşme imzalanmak suretiyle kişiye özel olarak sunulmaktadır. Burada yer alan yorum ve tavsiyeler ise genel nitelikte olup tavsiyede bulunanların kişisel görüşlerine dayanmaktadır. Herhangi bir yatırım aracının alım-satım önerisi ya da getiri vaadi olarak yorumlanmamalıdır. Bu görüşler mali durumunuz ile risk ve getiri tercihlerinize uygun olmayabilir. Bu nedenle, sadece burada yer alan bilgilere dayanarak yatırım kararı verilmesi beklentilerinize uygun sonuçlar doğurmayabilir. Tüm veriler, INVESTAZ Yatırım Menkul Değerler A.Ş tarafından güvenilir olduğuna inanılan kaynaklardan alınmıştır. Burada yer alan fiyatlar, veriler ve bilgilerin tam ve doğru olduğu garanti edilemez; içerik, haber verilmeksizin değiştirilebilir. Bu kaynakların kullanılması nedeni ile ortaya çıkabilecek hatalardan veya zararlılardan kurum çalışanları ile INVESTAZ Yatırım Menkul Değerler A.Ş. Sorumlu değildir.

Pay Vadeli Sözleşmeler	Kapanış	Günlük Değişim %	Haftalık Değişim %	Yüksek	Düşük	İşlem Miktarı	İşlem Hacmi (milyon TL)	Açık Pozisyon Sayısı	Açık Pozisyon Değişimi %	Vade Tarihi	Vadeye Kalan Gün	Trend Yönü Beklentisi*
F_KRDMD0225	27,25	-1,16	-3,64	28,03	27,16	9.255	354	229.580	-5,77	28.02.2025	3	▬
F_MGROS0225	563,40	1,64	-2,53	574,80	556,80	3.988	412	11.369	-6,87	28.02.2025	3	▬
F_ODAS0225	5,38	1,32	-7,88	5,45	5,32	3.789	116	528.930	-3,98	28.02.2025	3	▬
F_OYAKC0225N1	27,71	1,99	6,21	28,02	26,99	6.081	299	21.977	-5,05	28.02.2025	3	▬
F_PETKM0225	16,76	1,82	-1,99	17,07	16,50	12.427	547	428.803	-11,59	28.02.2025	3	▬
F_PGSUS0225	240,25	-0,60	-2,38	243,95	239,70	6.250	308	27.685	-7,57	28.02.2025	3	▬
F_SAHOL0225	97,30	-2,70	-3,38	101,90	97,12	13.238	770	209.950	-0,43	28.02.2025	3	▬
F_SASA0225	3,56	0,28	0,85	3,61	3,53	4.751	364	1.296.031	13,16	28.02.2025	3	▲
F_SISE0225	36,31	0,30	-3,79	37,02	36,14	10.660	548	263.996	-5,46	28.02.2025	3	▬
F_SOKM0225	38,44	1,83	-4,04	38,93	37,81	3.175	96	84.501	-4,27	28.02.2025	3	▬
F_TAVHL0225	247,75	0,22	-6,63	251,45	245,65	3.611	196	27.342	3,73	28.02.2025	3	▲
F_TCELL0225	104,30	-1,00	-0,24	106,80	103,85	10.217	680	89.378	-8,51	28.02.2025	3	▬
F_THYAO0225	311,50	-0,02	-3,72	316,25	310,25	20.407	2.549	94.142	-17,06	28.02.2025	3	▬
F_TKFEN0225	69,64	2,23	0,68	70,83	68,16	5.045	180	48.591	-5,81	28.02.2025	3	▬
F_TOASO0225	204,10	-0,02	-3,93	208,85	202,50	7.997	480	80.866	-5,31	28.02.2025	3	▬
F_TSKB0225	12,16	0,91	-2,33	12,29	12,06	3.371	136	569.987	-3,34	28.02.2025	3	▬
F_TTKOM0225	48,96	-0,85	-0,14	49,90	48,49	10.608	280	101.994	-8,37	28.02.2025	3	▬
F_TUPRS0225	126,65	0,04	-5,70	128,50	125,90	7.017	470	119.055	-1,77	28.02.2025	3	▬
F_VAKBN0225	25,14	-0,12	-1,37	25,48	25,02	4.494	159	131.832	-5,85	28.02.2025	3	▬
F_VESTL0225	58,66	1,84	-3,69	59,69	57,60	3.709	101	50.096	-11,07	28.02.2025	3	▬
F_YKBNK0225	28,49	0,78	-2,03	28,87	28,21	19.104	2.056	850.744	-3,48	28.02.2025	3	▬

*Yukarı yönlü trend beklentisi için son işlem gününde fiyat ve açık pozisyon yüzde değişimleri pozitif olan kontratlar baz alınırken; aşağı yönlü trend beklentileri için son işlem gününde fiyattaki negatif yüzde değişmeye karşılık, yine son işlem günündeki açık pozisyonundaki pozitif yüzde değişme durumu dikkate alınmıştır. Belirtilen bu iki durum haricindeki fiyat ve açık pozisyon değişimleri için ise yatay/nötr işareti kullanılmıştır.

Yasal Çekinceler

Burada yer alan bilgiler INVESTAZ Yatırım Menkul Değerler A.Ş. tarafından genel bilgilendirme amacı ile hazırlanmıştır. Yatırım bilgi, yorum ve tavsiyeleri yatırım danışmanlığı kapsamında değildir. Yatırım danışmanlığı hizmeti, SPK tarafından yetkilendirilmiş yetkili kuruluşlar tarafından kişilerin risk ve getiri tercihleri dikkate alınarak sözleşme imzalanmak suretiyle kişiye özel olarak sunulmaktadır. Burada yer alan yorum ve tavsiyeler ise genel nitelikte olup tavsiyede bulunanların kişisel görüşlerine dayanmaktadır. Herhangi bir yatırım aracının alım-satım önerisi ya da getiri vaadi olarak yorumlanmamalıdır. Bu görüşler mali durumunuz ile risk ve getiri tercihlerinize uygun olmayabilir. Bu nedenle, sadece burada yer alan bilgilere dayanarak yatırım kararı verilmesi beklentilerinize uygun sonuçlar doğurmayabilir. Tüm veriler, INVESTAZ Yatırım Menkul Değerler A.Ş tarafından güvenilir olduğuna inanılan kaynaklardan alınmıştır. Burada yer alan fiyatlar, veriler ve bilgilerin tam ve doğru olduğu garanti edilemez; içerik, haber verilmeksizin değiştirilebilir. Bu kaynakların kullanılması nedeni ile ortaya çıkabilecek hatalardan veya zararlardan kurum çalışanları ile INVESTAZ Yatırım Menkul Değerler A.Ş. Sorumlu değildir.

- InvestAZ Yatırım'da hisse hesabınız var ise VİOP hesabı açmak için telefon ile talimat vermeniz yeterli.
- InvestAZ Yatırım e-Şubeden VİOP ve Hisse hesaplarınız arasında kolaylıkla bakiye aktarabilirsiniz.
- VİOP kontrat işlemi yaptığınızda gün sonunda tüm bakiyeniz nemalanır.
- Nakit teminat tamamlama saati 11:00'dır.
- Viop hesabınızdan cari hesabınıza teminat çekme son saat 15:30'dur.
- Teminat yatırma son saat 19:00'dır.
- Saat 15:40'dan sonra gelen teminatlar ertesi gün nemalandırılır.
- VİOP konusunda detaylı eğitim taleplerinizi egitim@investaz.com.tr adresine yazabilirsiniz.
- Risk üstlenmeden sanal/deneme hesap açmak için genelmudurluksatis@investaz.com.tr adresine talebinizi yazabilirsiniz.

MARGİN CALL SAATİ KURUMUMUZDA 14:30 OLARAK UYGULANMAKTADIR.

HESAP AÇMAK İÇİN TIKLAYINIZ

InvestAZ Yatırım Menkul Değerler

Adres: Büyükdere Caddesi, Özsezen İş Merkezi, C Blok No:126 Esentepe, Şişli

Kaynaklar : INVESTAZ Yatırım Araştırma, Matriks ve Finnet Raporu

Hazırlayan Birim: InvestAZ Yatırım Araştırma ve Strateji Departmanı

Web Adresi : www.investaz.com.tr

Mail: arastirma@investaz.com.tr

Tel: 90 (212) 238 88 88

Yasal Çekinceler

Burada yer alan bilgiler INVESTAZ Yatırım Menkul Değerler A.Ş. tarafından genel bilgilendirme amacı ile hazırlanmıştır. Yatırım bilgi, yorum ve tavsiyeleri yatırım danışmanlığı kapsamında değildir. Yatırım danışmanlığı hizmeti, SPK tarafından yetkilendirilmiş yetkili kuruluşlar tarafından kişilerin risk ve getiri tercihleri dikkate alınarak sözleşme imzalanmak suretiyle kişiye özel olarak sunulmaktadır. Burada yer alan yorum ve tavsiyeler ise genel nitelikte olup tavsiyede bulunanların kişisel görüşlerine dayanmaktadır. Herhangi bir yatırım aracının alım-satım önerisi ya da getiri vaadi olarak yorumlanmamalıdır. Bu görüşler mali durumunuz ile risk ve getiri tercihlerinize uygun olmayabilir. Bu nedenle, sadece burada yer alan bilgilere dayanarak yatırım kararı verilmesi beklentilerinize uygun sonuçlar doğurmayabilir. Tüm veriler, INVESTAZ Yatırım Menkul Değerler A.Ş tarafından güvenilir olduğuna inanılan kaynaklardan alınmıştır. Burada yer alan fiyatlar, veriler ve bilgilerin tam ve doğru olduğu garanti edilemez; içerik, haber verilmeksizin değiştirilebilir. Bu kaynakların kullanılması nedeni ile ortaya çıkabilecek hatalardan veya zararlardan kurum çalışanları ile INVESTAZ Yatırım Menkul Değerler A.Ş. Sorumlu değildir.