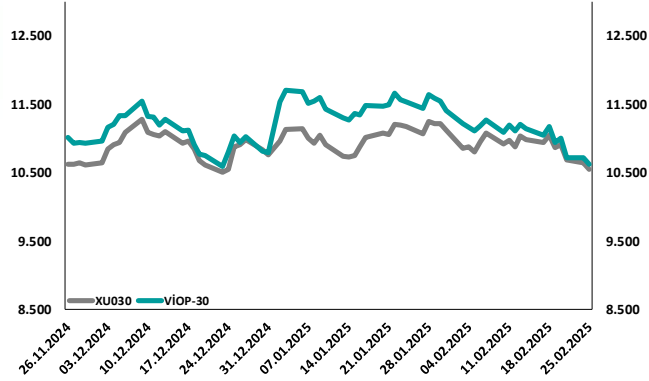
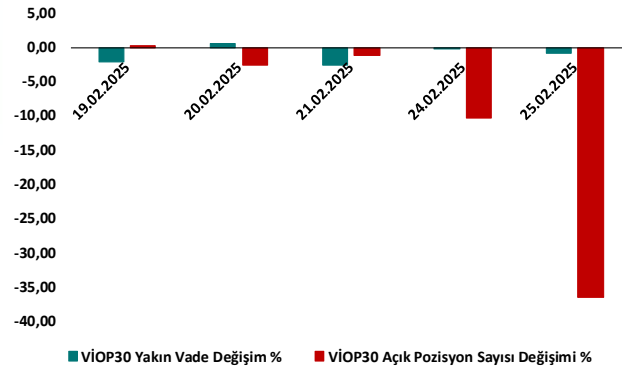


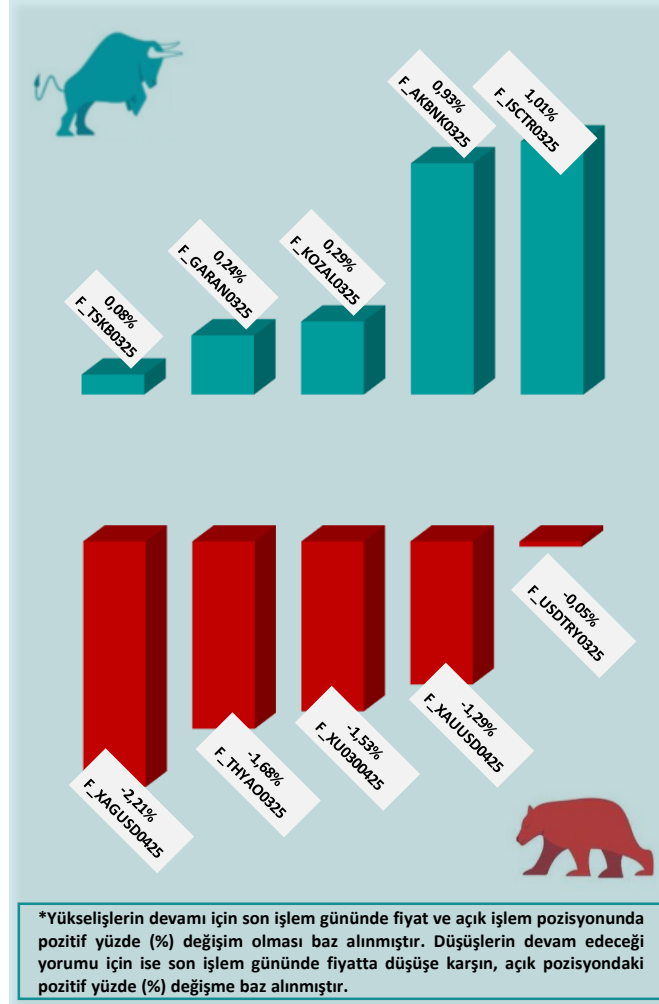
## BİST30 ve VIOP30 Yakın Vade Performansı



## VIOP30 Günlük Performans ve Açık Pozisyon Değişimi %



## Yükseliş ve Düşüşün Devam Etmesi Beklenen Kontratlar\* ile Son İşlem Günü Getirileri



## Yasal Çekinceler

Burada yer alan bilgiler INVESTAZ Yatırım Menkul Değerler A.Ş. tarafından genel bilgilendirme amacı ile hazırlanmıştır. Yatırım bilgi, yorum ve tavsiyeleri yatırım danışmanlığı kapsamında değildir. Yatırım danışmanlığı hizmeti, SPK tarafından yetkilendirilmiş yetkili kuruluşlar tarafından kişilerin risk ve getiri tercihleri dikkate alınarak sözleşme imzalanmak suretiyle kişiye özel olarak sunulmaktadır. Burada yer alan yorum ve tavsiyeler ise genel nitelikte olup tavsiyede bulunanların kişisel görüşlerine dayanmaktadır. Herhangi bir yatırım aracının alım-satım önerisi ya da getiri vaadi olarak yorumlanmamalıdır. Bu görüşler mali durumunuz ile risk ve getiri tercihlerinize uygun olmayabilir. Bu nedenle, sadece burada yer alan bilgilere dayanarak yatırım kararı verilmesi beklentilerinize uygun sonuçlar doğurmayabilir. Tüm veriler, INVESTAZ Yatırım Menkul Değerler A.Ş tarafından güvenilir olduğuna inanılan kaynaklardan alınmıştır. Burada yer alan fiyatlar, veriler ve bilgilerin tam ve doğru olduğu garanti edilemez; içerik, haber verilmeksizin değiştirilebilir. Bu kaynakların kullanılması nedeni ile ortaya çıkabilecek hatalardan veya zararlılardan kurum çalışanları ile INVESTAZ Yatırım Menkul Değerler A.Ş. Sorumlu değildir.

## Hacmi En Çok Artan Pay Vadeli Kontratları

1	2	3
F_USDTRY0225	F_USDTRY0325	F_USDTRY0425
36,55	37,53	38,66
▼ -0,02%	▼ -0,01%	▲ 0,02%
10.819 milyon TL	7.059 milyon TL	1.938 milyon TL
4	5	6
F_USDTRY0525	F_USDTRY0625	F_USDTRY0725
39,67	40,68	41,71
▼ 0,00%	▼ 0,00%	▲ 0,03%
106 milyon TL	73 milyon TL	20 milyon TL

## Son İşlem Gününde En Çok Yükselen ve En Çok Düşen Kontratlar

Değişim	Kontrat	Hacim (TL)
1,83%	F_AKBNK0225	3.322.385.054
1,21%	F_AKBNK0325	1.382.595.239
1,18%	F_ISCTR0225	2.560.218.919
1,12%	F_XLBNK0225	184.348.030
1,03%	F_VAKBN0225	309.567.993
Değişim	Kontrat	Hacim
-5,24%	F_DOAS0225	53.697.020
-5,15%	F_ENKAI0325	171.757.349
-4,18%	F_ENKAI0225	300.297.955
-3,88%	F_SAHOL0225	1.840.795.464
-3,71%	F_ASELS0325	490.238.070

XU030  
Yakın Vade  
10.626,00  
▼ -0,85%

USDTRY  
Yakın Vade  
36,5490  
▼ 0,00%

EURTRY Yakın  
Vade  
38,3200  
▲ 0,22%

EURUSD Yakın  
Vade  
1,0510  
▲ 0,37%

XAUUSD Yakın  
Vade  
2.916  
▼ -1,18%

XAGUSD Yakın  
Vade  
31,63  
▼ -2,32%

Endeks Vadeli Sözleşmeler	Kapanış	Günlük Değişim %	Haftalık Değişim %	Yüksek	Düşük	İşlem Miktarı	İşlem Hacmi (milyon TL)	Açık Pozisyon Sayısı	Açık Pozisyon Değişimi %	Vade Tarihi	Vadeye Kalan Gün	Trend Yönü Beklentisi*
F_XU0300225	10.626	-0,85	-4,93	10.755	10.577	95.356	51.197	352.969	-36,50	28.02.2025	2	—
F_XLBNK0225	13.101	0,47	-0,86	13.218	12.987	674	184	5.116	-8,69	28.02.2025	2	—

Döviz Vadeli Sözleşmeler	Kapanış	Günlük Değişim %	Haftalık Değişim %	Yüksek	Düşük	İşlem Miktarı	İşlem Hacmi (milyon TL)	Açık Pozisyon Sayısı	Açık Pozisyon Değişimi %	Vade Tarihi	Vadeye Kalan Gün	Trend Yönü Beklentisi*
F_USDTRY0225	36,5490	0,00	-0,10	36,5600	36,5200	3.205	10.819	889.559	-20,48	28.02.2025	2	—
F_EURTRY0225	38,3200	0,22	0,19	38,3990	38,1920	56	29	10.224	-2,63	28.02.2025	2	—
F_EURUSD0225	1,0510	0,37	0,44	1,0511	1,0460	145	64	42.647	-2,03	28.02.2025	2	—
F_GBPUSD0225	1,2637	0,11	0,40	1,2652	1,2628	22	5	55	-38,20	28.02.2025	2	—

Kıymetli Maden Vadeli Sözleşmeler	Kapanış	Günlük Değişim %	Haftalık Değişim %	Yüksek	Düşük	İşlem Miktarı	İşlem Hacmi (milyon TL)	Açık Pozisyon Sayısı	Açık Pozisyon Değişimi %	Vade Tarihi	Vadeye Kalan Gün	Trend Yönü Beklentisi*
F_XAUTRYM0225	3.445	-0,20	-0,16	3.462	3.438	3.276	282	780.616	-3,86	28.02.2025	2	—
F_XAUUSD0225	2.916	-1,18	-0,74	2.946	2.895	8.865	5.762	65.369	-19,26	28.02.2025	2	—
F_XAGUSD0225	31,63	-2,32	-3,89	32,41	31,34	11.912	2.840	184.769	-25,02	28.02.2025	2	—

\*Yukarı yönlü trend beklentisi için son işlem gününde fiyat ve açık pozisyon yüzde değişimleri pozitif olan kontratlar baz alınırken; aşağı yönlü trend beklentileri için son işlem gününde fiyattaki negatif yüzde değişmeye karşılık, yine son işlem günündeki açık pozisyonundaki pozitif yüzde değişme durumu dikkate alınmıştır. Belirtilen bu iki durum haricindeki fiyat ve açık pozisyon değişimleri için ise yatay/nötr işareti kullanılmıştır.

#### Yasal Çekinceler

Burada yer alan bilgiler INVESTAZ Yatırım Menkul Değerler A.Ş. tarafından genel bilgilendirme amacı ile hazırlanmıştır. Yatırım bilgi, yorum ve tavsiyeleri yatırım danışmanlığı kapsamında değildir. Yatırım danışmanlığı hizmeti, SPK tarafından yetkilendirilmiş yetkili kuruluşlar tarafından kişilerin risk ve getiri tercihleri dikkate alınarak sözleşme imzalanmak suretiyle kişiye özel olarak sunulmaktadır. Burada yer alan yorum ve tavsiyeler ise genel nitelikte olup tavsiyede bulunanların kişisel görüşlerine dayanmaktadır. Herhangi bir yatırım aracının alım-satım önerisi ya da getiri vaadi olarak yorumlanmamalıdır. Bu görüşler mali durumunuz ile risk ve getiri tercihlerinize uygun olmayabilir. Bu nedenle, sadece burada yer alan bilgilere dayanarak yatırım kararı verilmesi beklentilerinize uygun sonuçlar doğurmayabilir. Tüm veriler, INVESTAZ Yatırım Menkul Değerler A.Ş tarafından güvenilir olduğuna inanılan kaynaklardan alınmıştır. Burada yer alan fiyatlar, veriler ve bilgilerin tam ve doğru olduğu garanti edilemez; içerik, haber verilmeksizin değiştirilebilir. Bu kaynakların kullanılması nedeni ile ortaya çıkabilecek hatalardan veya zararlılardan kurum çalışanları ile INVESTAZ Yatırım Menkul Değerler A.Ş. Sorumlu değildir.

Pay Vadeli Sözleşmeler	Kapanış	Günlük Değişim %	Haftalık Değişim %	Yüksek	Düşük	İşlem Miktarı	İşlem Hacmi (milyon TL)	Açık Pozisyon Sayısı	Açık Pozisyon Değişimi %	Vade Tarihi	Vadeye Kalan Gün	Trend Yönü Beklentisi*
F_AEFES0225	162,35	0,09	-8,12	165,25	161,45	11.967	355	49.573	-6,46	28.02.2025	2	🟡
F_AKBNK0225	66,25	1,66	0,41	66,65	64,76	41.604	3.322	444.592	-14,33	28.02.2025	2	🟡
F_AKSEN0225	35,38	-3,02	-7,19	36,43	35,34	1.960	30	15.832	11,41	28.02.2025	2	🔴
F_ALARK0225	76,04	-2,59	-9,51	78,49	75,62	8.179	249	39.346	-24,17	28.02.2025	2	🟡
F_ARCLK0225	122,30	-2,12	-5,81	125,65	122,30	1.439	72	18.385	-7,18	28.02.2025	2	🟡
F_ASELS0225	81,47	-3,27	-4,20	85,00	81,08	28.612	1.130	110.205	-14,29	28.02.2025	2	🟡
F_ASTOR0225	107,10	-1,43	-7,55	109,45	105,85	13.504	444	37.440	-13,61	28.02.2025	2	🟡
F_BIMAS0225	505,20	-2,53	-11,52	520,40	505,20	15.799	1.432	18.259	-11,16	28.02.2025	2	🟡
F_CIMSA0225	45,86	-1,74	-12,38	46,94	45,54	4.387	105	57.093	-0,40	28.02.2025	2	🟡
F_DOAS0225	173,00	-5,41	-9,71	184,60	172,35	1.378	54	3.585	3,91	28.02.2025	2	🔴
F_DOHOL0225	13,03	-2,83	-7,00	13,51	12,95	4.388	142	301.636	-4,06	28.02.2025	2	🟡
F_EKGYO0225	13,53	-0,15	-11,63	13,71	13,42	21.640	1.282	880.234	-23,72	28.02.2025	2	🟡
F_ENJSA0225	57,55	-2,49	-7,12	59,17	57,26	1.951	234	42.416	-43,60	28.02.2025	2	🟡
F_ENKAI0225	47,92	-4,54	-11,88	50,42	47,90	16.683	300	57.144	-12,57	28.02.2025	2	🟡
F_EREGL0225	21,98	-1,30	-8,15	22,30	21,95	22.337	733	551.726	-10,59	28.02.2025	2	🟡
F_FROTO0225	892,10	-0,97	-5,71	908,40	886,90	4.105	415	5.655	-11,31	28.02.2025	2	🟡
F_GARAN0225	126,60	0,52	-3,87	128,15	124,60	22.092	1.473	113.739	-9,59	28.02.2025	2	🟡
F_GUBRF0225	267,90	-1,87	-0,96	275,65	266,30	5.491	760	67.187	-5,04	28.02.2025	2	🟡
F_HALKB0225	19,21	0,21	-0,88	19,65	18,91	8.004	349	163.998	-3,85	28.02.2025	2	🟡
F_HEKTS0225	3,35	-1,47	-5,37	3,42	3,34	13.052	134	499.449	-9,57	28.02.2025	2	🟡
F_ISCTRO225	14,57	1,18	0,90	14,74	14,38	29.960	2.560	1.088.179	-16,67	28.02.2025	2	🟡
F_KCHOL0225	150,80	-0,36	-4,53	153,25	150,75	19.924	1.175	157.475	-12,25	28.02.2025	2	🟡
F_KONTR0225	31,24	-1,98	-6,24	32,13	31,22	12.770	124	47.504	-13,20	28.02.2025	2	🟡
F_KOZAA0225	69,65	-1,74	-9,16	71,60	69,31	8.261	174	46.130	-9,66	28.02.2025	2	🟡
F_KOZAL0225	23,38	-0,04	-7,73	23,86	23,30	18.779	539	211.063	-11,86	28.02.2025	2	🟡

\*Yukarı yönlü trend beklentisi için son işlem gününde fiyat ve açık pozisyon yüzde değişimleri pozitif olan kontratlar baz alınırken; aşağı yönlü trend beklentileri için son işlem gününde fiyattaki negatif yüzde değişmeye karşılık, yine son işlem günündeki açık pozisyonundaki pozitif yüzde değişime durumu dikkate alınmıştır. Belirtilen bu iki durum haricindeki fiyat ve açık pozisyon değişimleri için ise yatay/nötr işareti kullanılmıştır.

#### Yasal Çekinceler

Burada yer alan bilgiler INVESTAZ Yatırım Menkul Değerler A.Ş. tarafından genel bilgilendirme amacı ile hazırlanmıştır. Yatırım bilgi, yorum ve tavsiyeleri yatırım danışmanlığı kapsamında değildir. Yatırım danışmanlığı hizmeti, SPK tarafından yetkilendirilmiş yetkili kuruluşlar tarafından kişilerin risk ve getiri tercihleri dikkate alınarak sözleşme imzalanmak suretiyle kişiye özel olarak sunulmaktadır. Burada yer alan yorum ve tavsiyeler ise genel nitelikte olup tavsiyede bulunanların kişisel görüşlerine dayanmaktadır. Herhangi bir yatırım aracının alım-satım önerisi ya da getiri vaadi olarak yorumlanmamalıdır. Bu görüşler mali durumunuz ile risk ve getiri tercihlerinize uygun olmayabilir. Bu nedenle, sadece burada yer alan bilgilere dayanarak yatırım kararı verilmesi beklentilerinize uygun sonuçlar doğurmayabilir. Tüm veriler, INVESTAZ Yatırım Menkul Değerler A.Ş tarafından güvenilir olduğuna inanılan kaynaklardan alınmıştır. Burada yer alan fiyatlar, veriler ve bilgilerin tam ve doğru olduğu garanti edilemez; içerik, haber verilmeksizin değiştirilebilir. Bu kaynakların kullanılması nedeni ile ortaya çıkabilecek hatalardan veya zararlılardan kurum çalışanları ile INVESTAZ Yatırım Menkul Değerler A.Ş. Sorumlu değildir.

Pay Vadeli Sözleşmeler	Kapanış	Günlük Değişim %	Haftalık Değişim %	Yüksek	Düşük	İşlem Miktarı	İşlem Hacmi (milyon TL)	Açık Pozisyon Sayısı	Açık Pozisyon Değişimi %	Vade Tarihi	Vadeye Kalan Gün	Trend Yönü Beklentisi*
F_KRDMD0225	26,55	-2,57	-7,91	27,39	26,53	19.313	416	192.613	-16,10	28.02.2025	2	—
F_MGROS0225	557,20	-1,10	-3,57	572,80	555,60	6.998	584	9.434	-17,02	28.02.2025	2	—
F_ODAS0225	5,28	-1,86	-7,37	5,39	5,24	2.932	127	505.558	-4,42	28.02.2025	2	—
F_OYAKC0225N1	27,29	-1,52	1,90	27,80	26,88	5.046	238	20.033	-8,85	28.02.2025	2	—
F_PETKM0225	16,48	-1,67	-3,00	16,81	16,44	19.303	399	375.565	-12,42	28.02.2025	2	—
F_PGSUS0225	233,35	-2,87	-6,72	242,70	232,55	13.715	674	26.368	-4,76	28.02.2025	2	—
F_SAHOL0225	93,51	-3,90	-8,77	97,65	93,20	28.665	1.841	133.560	-36,38	28.02.2025	2	—
F_SASA0225	3,49	-1,97	-1,97	3,57	3,47	12.303	437	1.174.791	-9,35	28.02.2025	2	—
F_SISE0225	35,77	-1,49	-4,94	36,45	35,77	20.291	456	235.872	-10,65	28.02.2025	2	—
F_SOKM0225	37,38	-2,76	-5,80	38,55	37,32	3.166	73	82.873	-1,93	28.02.2025	2	—
F_TAVHL0225	241,25	-2,62	-10,08	249,05	240,30	2.574	519	26.575	-2,81	28.02.2025	2	—
F_TCELL0225	104,75	0,43	-1,50	105,10	103,05	23.842	1.043	68.610	-23,24	28.02.2025	2	—
F_THYAO0225	306,50	-1,61	-6,85	313,10	306,00	27.997	2.580	77.337	-17,85	28.02.2025	2	—
F_TKFEN0225	69,15	-0,70	0,38	70,27	68,67	3.690	99	46.177	-4,97	28.02.2025	2	—
F_TOASO0225	198,65	-2,67	-4,54	205,10	198,10	13.811	669	69.859	-13,61	28.02.2025	2	—
F_TSKB0225	12,13	-0,25	-2,18	12,22	12,05	14.544	677	487.595	-14,46	28.02.2025	2	—
F_TTKOM0225	48,26	-1,43	-3,34	49,20	47,50	18.359	373	87.034	-14,67	28.02.2025	2	—
F_TUPRS0225	123,85	-2,21	-6,10	127,00	123,80	18.420	1.098	106.629	-10,44	28.02.2025	2	—
F_VAKBN0225	25,54	1,59	-0,31	25,89	25,03	6.837	310	114.298	-13,30	28.02.2025	2	—
F_VESTL0225	56,75	-3,26	-7,01	58,93	56,55	2.651	55	49.318	-1,55	28.02.2025	2	—
F_YKBNK0225	28,54	0,18	-1,38	28,85	28,40	26.826	2.020	750.697	-11,76	28.02.2025	2	—

\*Yukarı yönlü trend beklentisi için son işlem gününde fiyat ve açık pozisyon yüzde değişimleri pozitif olan kontratlar baz alınırken; aşağı yönlü trend beklentileri için son işlem gününde fiyattaki negatif yüzde değişmeye karşılık, yine son işlem günündeki açık pozisyonundaki pozitif yüzde değişme durumu dikkate alınmıştır. Belirtilen bu iki durum haricindeki fiyat ve açık pozisyon değişimleri için ise yatay/nötr işareti kullanılmıştır.

#### Yasal Çekinceler

Burada yer alan bilgiler INVESTAZ Yatırım Menkul Değerler A.Ş. tarafından genel bilgilendirme amacı ile hazırlanmıştır. Yatırım bilgi, yorum ve tavsiyeleri yatırım danışmanlığı kapsamında değildir. Yatırım danışmanlığı hizmeti, SPK tarafından yetkilendirilmiş yetkili kuruluşlar tarafından kişilerin risk ve getiri tercihleri dikkate alınarak sözleşme imzalanmak suretiyle kişiye özel olarak sunulmaktadır. Burada yer alan yorum ve tavsiyeler ise genel nitelikte olup tavsiyede bulunanların kişisel görüşlerine dayanmaktadır. Herhangi bir yatırım aracının alım-satım önerisi ya da getiri vaadi olarak yorumlanmamalıdır. Bu görüşler mali durumunuz ile risk ve getiri tercihlerinize uygun olmayabilir. Bu nedenle, sadece burada yer alan bilgilere dayanarak yatırım kararı verilmesi beklentilerinize uygun sonuçlar doğurmayabilir. Tüm veriler, INVESTAZ Yatırım Menkul Değerler A.Ş tarafından güvenilir olduğuna inanılan kaynaklardan alınmıştır. Burada yer alan fiyatlar, veriler ve bilgilerin tam ve doğru olduğu garanti edilemez; içerik, haber verilmeksizin değiştirilebilir. Bu kaynakların kullanılması nedeni ile ortaya çıkabilecek hatalardan veya zararlı kurumlardan kurum çalışanları ile INVESTAZ Yatırım Menkul Değerler A.Ş. Sorumlu değildir.

- InvestAZ Yatırım'da hisse hesabınız var ise ViOP hesabı açmak için telefon ile talimat vermeniz yeterli.
- InvestAZ Yatırım e-Şubeden ViOP ve Hisse hesaplarınız arasında kolaylıkla bakiye aktarabilirsiniz.
- ViOP kontrat işlemi yaptığınızda gün sonunda tüm bakiyeniz nemalanır.
- Nakit teminat tamamlama saati 11:00'dır.
- Viop hesabınızdan cari hesabınıza teminat çekme son saat 15:30'dur.
- Teminat yatırma son saat 19:00'dır.
- Saat 15:40'dan sonra gelen teminatlar ertesi gün nemalandırılır.
- ViOP konusunda detaylı eğitim taleplerinizi [egitim@investaz.com.tr](mailto:egitim@investaz.com.tr) adresine yazabilirsiniz.
- Risk üstlenmeden sanal/deneme hesap açmak için [genelmudurluksatis@investaz.com.tr](mailto:genelmudurluksatis@investaz.com.tr) adresine talebinizi yazabilirsiniz.

**MARGİN CALL SAATİ KURUMUMUZDA 14:30 OLARAK UYGULANMAKTADIR.**

**HESAP AÇMAK İÇİN TIKLAYINIZ**

**InvestAZ Yatırım Menkul Değerler**

**Adres:** Büyükdere Caddesi, Özsezen İş Merkezi,C Blok No:126 Esentepe, Şişli

**Kaynaklar :** INVESTAZ Yatırım Araştırma, Matriks ve Finnet Raporu

**Hazırlayan Birim:** InvestAZ Yatırım Araştırma ve Strateji Departmanı

**Web Adresi :** [www.investaz.com.tr](http://www.investaz.com.tr)

**Mail:** [arastirma@investaz.com.tr](mailto:arastirma@investaz.com.tr)

**Tel:** 90 (212) 238 88 88

**Yasal Çekinceler**

Burada yer alan bilgiler INVESTAZ Yatırım Menkul Değerler A.Ş. tarafından genel bilgilendirme amacı ile hazırlanmıştır. Yatırım bilgi, yorum ve tavsiyeleri yatırım danışmanlığı kapsamında değildir. Yatırım danışmanlığı hizmeti, SPK tarafından yetkilendirilmiş yetkili kuruluşlar tarafından kişilerin risk ve getiri tercihleri dikkate alınarak sözleşme imzalanmak suretiyle kişiye özel olarak sunulmaktadır. Burada yer alan yorum ve tavsiyeler ise genel nitelikte olup tavsiyede bulunanların kişisel görüşlerine dayanmaktadır. Herhangi bir yatırım aracının alım-satım önerisi ya da getiri vaadi olarak yorumlanmamalıdır. Bu görüşler mali durumunuz ile risk ve getiri tercihlerinize uygun olmayabilir. Bu nedenle, sadece burada yer alan bilgilere dayanarak yatırım kararı verilmesi beklentilerinize uygun sonuçlar doğurmayabilir. Tüm veriler, INVESTAZ Yatırım Menkul Değerler A.Ş tarafından güvenilir olduğuna inanılan kaynaklardan alınmıştır. Burada yer alan fiyatlar, veriler ve bilgilerin tam ve doğru olduğu garanti edilemez; içerik, haber verilmeksizin değiştirilebilir. Bu kaynakların kullanılması nedeni ile ortaya çıkabilecek hatalardan veya zararlardan kurum çalışanları ile INVESTAZ Yatırım Menkul Değerler A.Ş. Sorumlu değildir.