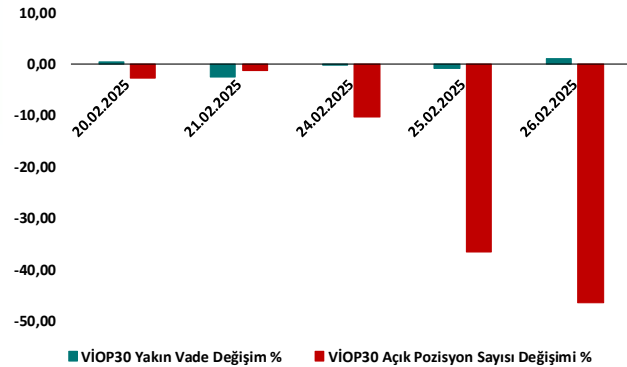



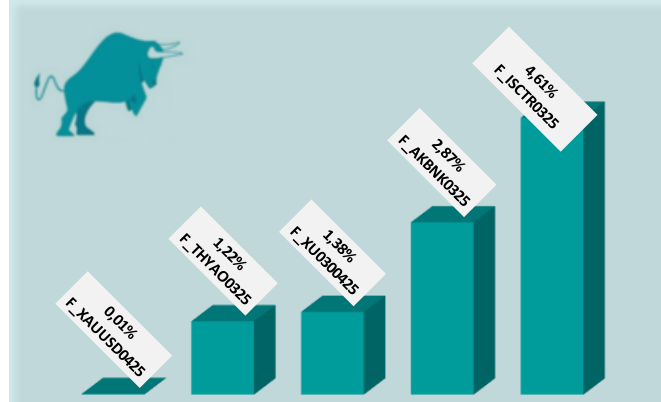
BİST30 ve VİOP30 Yakın Vade Performansı



VİOP30 Günlük Performans ve Açık Pozisyon Değişimi %



Yükseliş ve Düşüşün Devam Etmesi Beklenen Kontratlar* ile Son İşlem Günü Getirileri



*Yükselişlerin devamı için son işlem gününde fiyat ve açık işlem pozisyonunda pozitif yüzde (%) değişim olması baz alınmıştır. Düşüşlerin devam edeceği yorumu için ise son işlem gününde fiyatta düşüşe karşın, açık pozisyonundaki pozitif yüzde (%) değişime baz alınmıştır.

Yasal Çekinceler

Burada yer alan bilgiler INVESTAZ Yatırım Menkul Değerler A.Ş. tarafından genel bilgilendirme amacı ile hazırlanmıştır. Yatırım bilgi, yorum ve tavsiyeleri yatırım danışmanlığı kapsamında değildir. Yatırım danışmanlığı hizmeti, SPK tarafından yetkilendirilmiş yetkili kuruluşlar tarafından kişilerin risk ve getiri tercihleri dikkate alınarak sözleşme imzalanmak suretiyle kişiye özel olarak sunulmaktadır. Burada yer alan yorum ve tavsiyeler ise genel nitelikte olup tavsiyede bulunanların kişisel görüşlerine dayanmaktadır. Herhangi bir yatırım aracının alım-satım önerisi ya da getiri vaadi olarak yorumlanmamalıdır. Bu görüşler mali durumunuz ile risk ve getiri tercihlerinize uygun olmayabilir. Bu nedenle, sadece burada yer alan bilgilere dayanarak yatırım kararı verilmesi beklentilerinize uygun sonuçlar doğurmayabilir. Tüm veriler, INVESTAZ Yatırım Menkul Değerler A.Ş tarafından güvenilir olduğuna inanılan kaynaklardan alınmıştır. Burada yer alan fiyatlar, veriler ve bilgilerin tam ve doğru olduğu garanti edilemez; içerik, haber verilmeksizin değiştirilebilir. Bu kaynakların kullanılması nedeni ile ortaya çıkabilecek hatalardan veya zararlılardan kurum çalışanları ile INVESTAZ Yatırım Menkul Değerler A.Ş. Sorumlu değildir.

Hacmi En Çok Artan Pay Vadeli Kontratları

1	2	3
F_USDTRY0225	F_USDTRY0325	F_USDTRY0425
36,48	37,45	38,57
▼ -0,18%	▼ -0,21%	▼ -0,23%
13.500 milyon TL	7.379 milyon TL	4.186 milyon TL
4	5	6
F_USDTRY0525	F_USDTRY0825	F_USDTRY0725
39,57	42,61	41,61
▼ -0,26%	▼ -0,30%	▼ -0,23%
388 milyon TL	79 milyon TL	70 milyon TL

Son İşlem Gününde En Çok Yükselen ve En Çok Düşen Kontratlar

Değişim	Kontrat	Hacim (TL)
6,87%	F_ASELS0325	883.347.002
6,43%	F_ASELS0225	1.465.128.379
5,11%	F_AEFES0225	738.379.355
4,95%	F_AEFES0325	358.319.200
4,48%	F_ISCTR0325	1.248.854.174
Değişim	Kontrat	Hacim
-2,29%	F_ASTOR0225	225.834.330
-1,71%	F_ASTOR0325	94.378.310
-1,56%	F_DOAS0325	17.761.485
-1,31%	F_KOZAA0325	132.381.151
-1,24%	F_KOZAA0225	226.932.553

XU030
Yakın Vade
10.738,00
▲ 1,05%

USDTRY
Yakın Vade
36,4800
▼ -0,19%

EURTRY Yakın Vade
38,2760
▼ -0,11%

EURUSD Yakın Vade
1,0483
▼ -0,26%

XAUUSD Yakın Vade
2.916
▲ 0,02%

XAGUSD Yakın Vade
31,85
▲ 0,70%

Endeks Vadeli Sözleşmeler	Kapanış	Günlük Değişim %	Haftalık Değişim %	Yüksek	Düşük	İşlem Miktarı	İşlem Hacmi (milyon TL)	Açık Pozisyon Sayısı	Açık Pozisyon Değişimi %	Vade Tarihi	Vadeye Kalan Gün	Trend Yönü Beklentisi*
F_XU0300225	10.738	1,05	-1,84	10.825	10.572	85.840	41.772	189.256	-46,38	28.02.2025	1	▬
F_XLBNK0225	13.450	2,66	2,77	13.537	13.003	688	182	4.456	-12,90	28.02.2025	1	▬

Döviz Vadeli Sözleşmeler	Kapanış	Günlük Değişim %	Haftalık Değişim %	Yüksek	Düşük	İşlem Miktarı	İşlem Hacmi (milyon TL)	Açık Pozisyon Sayısı	Açık Pozisyon Değişimi %	Vade Tarihi	Vadeye Kalan Gün	Trend Yönü Beklentisi*
F_USDTRY0225	36,4800	-0,19	-0,35	36,5320	36,4700	5.958	13.500	661.321	-25,66	28.02.2025	1	▬
F_EURTRY0225	38,2760	-0,11	0,23	38,3520	38,2240	170	33	10.072	-1,49	28.02.2025	1	▬
F_EURUSD0225	1,0483	-0,26	0,41	1,0512	1,0479	198	247	37.563	-11,92	28.02.2025	1	▬
F_GBPUSD0225	1,2657	0,16	0,56	1,2657	1,2641	3	0	56	1,82	28.02.2025	1	▲

Kıymetli Maden Vadeli Sözleşmeler	Kapanış	Günlük Değişim %	Haftalık Değişim %	Yüksek	Düşük	İşlem Miktarı	İşlem Hacmi (milyon TL)	Açık Pozisyon Sayısı	Açık Pozisyon Değişimi %	Vade Tarihi	Vadeye Kalan Gün	Trend Yönü Beklentisi*
F_XAUTRYM0225	3.407	-1,13	-1,74	3.425	3.394	5.601	893	708.819	-9,20	28.02.2025	1	▬
F_XAUUSD0225	2.916	0,02	-0,68	2.921	2.894	8.952	4.700	46.287	-29,19	28.02.2025	1	▬
F_XAGUSD0225	31,85	0,70	-2,96	31,99	31,55	9.659	1.829	182.581	-1,18	28.02.2025	1	▬

*Yukarı yönlü trend beklentisi için son işlem gününde fiyat ve açık pozisyon yüzde değişimleri pozitif olan kontratlar baz alınırken; aşağı yönlü trend beklentileri için son işlem gününde fiyattaki negatif yüzde değişmeye karşılık, yine son işlem günündeki açık pozisyonundaki pozitif yüzde değişime durumu dikkate alınmıştır. Belirtilen bu iki durum haricindeki fiyat ve açık pozisyon değişimleri için ise yatay/nötr işareti kullanılmıştır.

Yasal Çekinceler

Burada yer alan bilgiler INVESTAZ Yatırım Menkul Değerler A.Ş. tarafından genel bilgilendirme amacı ile hazırlanmıştır. Yatırım bilgi, yorum ve tavsiyeleri yatırım danışmanlığı kapsamında değildir. Yatırım danışmanlığı hizmeti, SPK tarafından yetkilendirilmiş yetkili kuruluşlar tarafından kişilerin risk ve getiri tercihleri dikkate alınarak sözleşme imzalanmak suretiyle kişiye özel olarak sunulmaktadır. Burada yer alan yorum ve tavsiyeler ise genel nitelikte olup tavsiyede bulunanların kişisel görüşlerine dayanmaktadır. Herhangi bir yatırım aracının alım-satım önerisi ya da getiri vaadi olarak yorumlanmamalıdır. Bu görüşler mali durumunuz ile risk ve getiri tercihlerinize uygun olmayabilir. Bu nedenle, sadece burada yer alan bilgilere dayanarak yatırım kararı verilmesi beklentilerinize uygun sonuçlar doğurmayabilir. Tüm veriler, INVESTAZ Yatırım Menkul Değerler A.Ş tarafından güvenilir olduğuna inanılan kaynaklardan alınmıştır. Burada yer alan fiyatlar, veriler ve bilgilerin tam ve doğru olduğu garanti edilemez; içerik, haber verilmeksizin değiştirilebilir. Bu kaynakların kullanılması nedeni ile ortaya çıkabilecek hatalardan veya zararlılardan kurum çalışanları ile INVESTAZ Yatırım Menkul Değerler A.Ş. Sorumlu değildir.

Pay Vadeli Sözleşmeler	Kapanış	Günlük Değişim %	Haftalık Değişim %	Yüksek	Düşük	İşlem Miktarı	İşlem Hacmi (milyon TL)	Açık Pozisyon Sayısı	Açık Pozisyon Değişimi %	Vade Tarihi	Vadeye Kalan Gün	Trend Yönü Beklentisi*
F_AEFES0225	170,75	5,17	0,38	172,95	161,35	18.564	738	40.346	-18,61	28.02.2025	1	▲
F_AKBNK0225	67,63	2,08	4,01	67,96	65,66	31.389	3.173	360.832	-18,84	28.02.2025	1	▲
F_AKSEN0225	35,47	0,25	-4,73	35,93	34,71	1.817	24	14.815	-6,42	28.02.2025	1	▲
F_ALARK0225	76,30	0,34	-6,78	77,30	75,50	4.987	122	34.560	-12,16	28.02.2025	1	▲
F_ARCLK0225	124,05	1,43	-2,25	124,95	120,90	2.868	120	15.232	-17,15	28.02.2025	1	▲
F_ASELS0225	86,42	6,08	1,98	87,45	82,69	31.616	1.465	86.193	-21,79	28.02.2025	1	▲
F_ASTOR0225	104,55	-2,38	-9,36	107,25	104,00	6.853	226	33.338	-10,96	28.02.2025	1	▲
F_BIMAS0225	511,60	1,27	-8,81	518,30	506,10	8.862	828	16.424	-10,05	28.02.2025	1	▲
F_CIMSA0225	46,12	0,57	-11,75	46,49	45,00	12.905	355	41.495	-27,32	28.02.2025	1	▲
F_DOAS0225	171,70	-0,75	-8,43	173,00	169,00	1.136	38	3.428	-4,38	28.02.2025	1	▲
F_DOHOL0225	13,09	0,46	-5,14	13,17	12,91	3.810	154	277.462	-8,01	28.02.2025	1	▲
F_EKGYO0225	13,82	2,14	-1,92	13,91	13,54	14.237	1.037	791.277	-10,11	28.02.2025	1	▲
F_ENJSA0225	57,92	0,64	-4,36	58,57	57,26	2.827	58	40.336	-4,90	28.02.2025	1	▲
F_ENKAI0225	48,85	1,94	-6,51	49,41	47,75	13.040	285	42.706	-25,27	28.02.2025	1	▲
F_EREGL0225	22,00	0,09	-4,68	22,18	21,80	12.886	644	472.368	-14,38	28.02.2025	1	▲
F_FROTO0225	893,40	0,15	-5,66	903,10	885,10	3.133	322	5.085	-10,08	28.02.2025	1	▲
F_GARAN0225	127,00	0,32	-2,12	129,30	125,20	16.684	1.354	104.830	-7,83	28.02.2025	1	▲
F_GUBRF0225	266,85	-0,39	-1,80	271,95	264,00	6.763	526	56.577	-15,79	28.02.2025	1	▲
F_HALKB0225	19,48	1,41	1,78	19,78	18,99	7.650	318	138.804	-15,36	28.02.2025	1	▲
F_HEKTS0225	3,37	0,60	-2,60	3,40	3,33	5.749	102	421.939	-15,52	28.02.2025	1	▲
F_ISCTRO225	15,22	4,46	5,04	15,24	14,40	22.394	2.531	878.355	-19,28	28.02.2025	1	▲
F_KCHOL0225	150,55	-0,17	-0,86	151,90	148,40	18.309	1.346	156.880	-0,38	28.02.2025	1	▲
F_KONTR0225	31,35	0,35	-4,33	31,83	30,82	9.709	132	40.464	-14,82	28.02.2025	1	▲
F_KOZAA0225	68,75	-1,29	-10,84	69,70	68,32	13.261	227	37.970	-17,69	28.02.2025	1	▲
F_KOZAL0225	23,32	-0,26	-7,68	23,52	22,90	10.270	323	183.651	-12,99	28.02.2025	1	▲

*Yukarı yönlü trend beklentisi için son işlem gününde fiyat ve açık pozisyon yüzde değişimleri pozitif olan kontratlar baz alınırken; aşağı yönlü trend beklentileri için son işlem gününde fiyattaki negatif yüzde değişmeye karşılık, yine son işlem günündeki açık pozisyonundaki pozitif yüzde değişme durumu dikkate alınmıştır. Belirtilen bu iki durum haricindeki fiyat ve açık pozisyon değişimleri için ise yatay/nötr işareti kullanılmıştır.

Yasal Çekinceler

Burada yer alan bilgiler INVESTAZ Yatırım Menkul Değerler A.Ş. tarafından genel bilgilendirme amacı ile hazırlanmıştır. Yatırım bilgi, yorum ve tavsiyeleri yatırım danışmanlığı kapsamında değildir. Yatırım danışmanlığı hizmeti, SPK tarafından yetkilendirilmiş yetkili kuruluşlar tarafından kişilerin risk ve getiri tercihleri dikkate alınarak sözleşme imzalanmak suretiyle kişiye özel olarak sunulmaktadır. Burada yer alan yorum ve tavsiyeler ise genel nitelikte olup tavsiyede bulunanların kişisel görüşlerine dayanmaktadır. Herhangi bir yatırım aracının alım-satım önerisi ya da getiri vaadi olarak yorumlanmamalıdır. Bu görüşler mali durumunuz ile risk ve getiri tercihlerinize uygun olmayabilir. Bu nedenle, sadece burada yer alan bilgilere dayanarak yatırım kararı verilmesi beklentilerinize uygun sonuçlar doğurmayabilir. Tüm veriler, INVESTAZ Yatırım Menkul Değerler A.Ş tarafından güvenilir olduğuna inanılan kaynaklardan alınmıştır. Burada yer alan fiyatlar, veriler ve bilgilerin tam ve doğru olduğu garanti edilemez; içerik, haber verilmeksizin değiştirilebilir. Bu kaynakların kullanılması nedeni ile ortaya çıkabilecek hatalardan veya zararlılardan kurum çalışanları ile INVESTAZ Yatırım Menkul Değerler A.Ş. Sorumlu değildir.

Pay Vadeli Sözleşmeler	Kapanış	Günlük Değişim %	Haftalık Değişim %	Yüksek	Düşük	İşlem Miktarı	İşlem Hacmi (milyon TL)	Açık Pozisyon Sayısı	Açık Pozisyon Değişimi %	Vade Tarihi	Vadeye Kalan Gün	Trend Yönü Beklentisi*
F_KRDM0225	26,40	-0,56	-7,92	26,76	26,29	10.201	430	170.091	-11,69	28.02.2025	1	—
F_MGROS0225	559,10	0,34	-1,72	564,80	554,20	4.847	400	7.598	-19,46	28.02.2025	1	—
F_ODAS0225	5,23	-0,95	-4,04	5,30	5,18	3.821	167	384.788	-23,89	28.02.2025	1	—
F_OYAKC0225N1	27,28	-0,04	-0,04	27,41	27,04	2.534	124	17.414	-13,07	28.02.2025	1	—
F_PETKM0225	16,48	0,00	-1,14	16,61	16,37	10.386	369	306.941	-18,27	28.02.2025	1	—
F_PGSUS0225	234,35	0,43	-4,52	234,95	229,45	9.013	468	23.335	-11,50	28.02.2025	1	—
F_SAHOL0225	94,90	1,49	-5,34	95,44	93,35	20.432	1.045	105.354	-21,12	28.02.2025	1	—
F_SASA0225	3,50	0,29	-0,57	3,55	3,47	6.179	387	841.014	-28,41	28.02.2025	1	—
F_SISE0225	36,19	1,17	-1,76	36,37	35,74	10.867	375	203.535	-13,71	28.02.2025	1	—
F_SOKM0225	37,71	0,88	-1,18	37,99	36,90	3.285	72	77.386	-6,62	28.02.2025	1	—
F_TAVHL0225	243,00	0,73	-5,02	244,95	237,10	5.583	273	21.631	-18,60	28.02.2025	1	—
F_TCELL0225	105,80	1,00	-0,28	106,50	103,65	11.841	809	45.564	-33,59	28.02.2025	1	—
F_THYAO0225	309,80	1,08	-3,76	311,15	306,15	18.673	2.130	60.488	-21,79	28.02.2025	1	—
F_TKFEN0225	69,05	-0,14	-0,22	69,58	66,52	9.284	237	40.547	-12,19	28.02.2025	1	—
F_TOASO0225	202,90	2,14	-0,90	204,30	193,95	14.153	649	63.637	-8,91	28.02.2025	1	—
F_TSKB0225	12,24	0,91	-0,57	12,31	12,05	6.672	301	412.441	-15,41	28.02.2025	1	—
F_TTKOM0225	49,31	2,18	-1,42	49,57	48,15	9.898	269	70.804	-18,65	28.02.2025	1	—
F_TUPRS0225	126,05	1,78	-0,87	126,95	123,65	13.626	677	98.790	-7,35	28.02.2025	1	—
F_VAKBN0225	26,05	2,00	2,80	26,34	25,21	6.334	217	99.260	-13,16	28.02.2025	1	—
F_VESTL0225	56,98	0,41	-3,36	57,46	56,13	2.781	51	48.302	-2,06	28.02.2025	1	—
F_YKBNK0225	29,44	3,15	3,15	29,50	28,29	24.989	2.703	642.330	-14,44	28.02.2025	1	—

*Yukarı yönlü trend beklentisi için son işlem gününde fiyat ve açık pozisyon yüzde değişimleri pozitif olan kontratlar baz alınırken; aşağı yönlü trend beklentileri için son işlem gününde fiyattaki negatif yüzde değişmeye karşılık, yine son işlem günündeki açık pozisyonundaki pozitif yüzde değişime durumu dikkate alınmıştır. Belirtilen bu iki durum haricindeki fiyat ve açık pozisyon değişimleri için ise yatay/nötr işareti kullanılmıştır.

Yasal Çekinceler

Burada yer alan bilgiler INVESTAZ Yatırım Menkul Değerler A.Ş. tarafından genel bilgilendirme amacı ile hazırlanmıştır. Yatırım bilgi, yorum ve tavsiyeleri yatırım danışmanlığı kapsamında değildir. Yatırım danışmanlığı hizmeti, SPK tarafından yetkilendirilmiş yetkili kuruluşlar tarafından kişilerin risk ve getiri tercihleri dikkate alınarak sözleşme imzalanmak suretiyle kişiye özel olarak sunulmaktadır. Burada yer alan yorum ve tavsiyeler ise genel nitelikte olup tavsiyede bulunanların kişisel görüşlerine dayanmaktadır. Herhangi bir yatırım aracının alım-satım önerisi ya da getiri vaadi olarak yorumlanmamalıdır. Bu görüşler mali durumunuz ile risk ve getiri tercihlerinize uygun olmayabilir. Bu nedenle, sadece burada yer alan bilgilere dayanarak yatırım kararı verilmesi beklentilerinize uygun sonuçlar doğurmayabilir. Tüm veriler, INVESTAZ Yatırım Menkul Değerler A.Ş tarafından güvenilir olduğuna inanılan kaynaklardan alınmıştır. Burada yer alan fiyatlar, veriler ve bilgilerin tam ve doğru olduğu garanti edilemez; içerik, haber verilmeksizin değiştirilebilir. Bu kaynakların kullanılması nedeni ile ortaya çıkabilecek hatalardan veya zararlardan kurum çalışanları ile INVESTAZ Yatırım Menkul Değerler A.Ş. Sorumlu değildir.

- InvestAZ Yatırım'da hisse hesabınız var ise VİOP hesabı açmak için telefon ile talimat vermeniz yeterli.
- InvestAZ Yatırım e-Şubeden VİOP ve Hisse hesaplarınız arasında kolaylıkla bakiye aktarabilirsiniz.
- VİOP kontrat işlemi yaptığınızda gün sonunda tüm bakiyeniz nemalanır.
- Nakit teminat tamamlama saati 11:00'dır.
- Viop hesabınızdan cari hesabınıza teminat çekme son saat 15:30'dur.
- Teminat yatırma son saat 19:00'dır.
- Saat 15:40'dan sonra gelen teminatlar ertesi gün nemalandırılır.
- VİOP konusunda detaylı eğitim taleplerinizi egitim@investaz.com.tr adresine yazabilirsiniz.
- Risk üstlenmeden sanal/deneme hesap açmak için genelmudurluksatis@investaz.com.tr adresine talebinizi yazabilirsiniz.

MARGİN CALL SAATİ KURUMUMUZDA 14:30 OLARAK UYGULANMAKTADIR.

HESAP AÇMAK İÇİN TIKLAYINIZ

InvestAZ Yatırım Menkul Değerler

Adres: Büyükdere Caddesi, Özsezen İş Merkezi,C Blok No:126 Esentepe, Şişli

Kaynaklar : INVESTAZ Yatırım Araştırma, Matriks ve Finnet Raporu

Hazırlayan Birim: InvestAZ Yatırım Araştırma ve Strateji Departmanı

Web Adresi : www.investaz.com.tr

Mail: arastirma@investaz.com.tr

Tel: 90 (212) 238 88 88

Yasal Çekinceler

Burada yer alan bilgiler INVESTAZ Yatırım Menkul Değerler A.Ş. tarafından genel bilgilendirme amacı ile hazırlanmıştır. Yatırım bilgi, yorum ve tavsiyeleri yatırım danışmanlığı kapsamında değildir. Yatırım danışmanlığı hizmeti, SPK tarafından yetkilendirilmiş yetkili kuruluşlar tarafından kişilerin risk ve getiri tercihleri dikkate alınarak sözleşme imzalanmak suretiyle kişiye özel olarak sunulmaktadır. Burada yer alan yorum ve tavsiyeler ise genel nitelikte olup tavsiyede bulunanların kişisel görüşlerine dayanmaktadır. Herhangi bir yatırım aracının alım-satım önerisi ya da getiri vaadi olarak yorumlanmamalıdır. Bu görüşler mali durumunuz ile risk ve getiri tercihlerinize uygun olmayabilir. Bu nedenle, sadece burada yer alan bilgilere dayanarak yatırım kararı verilmesi beklentilerinize uygun sonuçlar doğurmayabilir. Tüm veriler, INVESTAZ Yatırım Menkul Değerler A.Ş tarafından güvenilir olduğuna inanılan kaynaklardan alınmıştır. Burada yer alan fiyatlar, veriler ve bilgilerin tam ve doğru olduğu garanti edilemez; içerik, haber verilmeksizin değiştirilebilir. Bu kaynakların kullanılması nedeni ile ortaya çıkabilecek hatalardan veya zararlardan kurum çalışanları ile INVESTAZ Yatırım Menkul Değerler A.Ş. Sorumlu değildir.