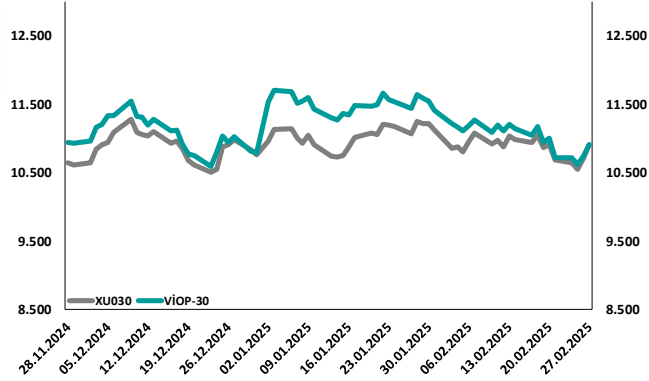
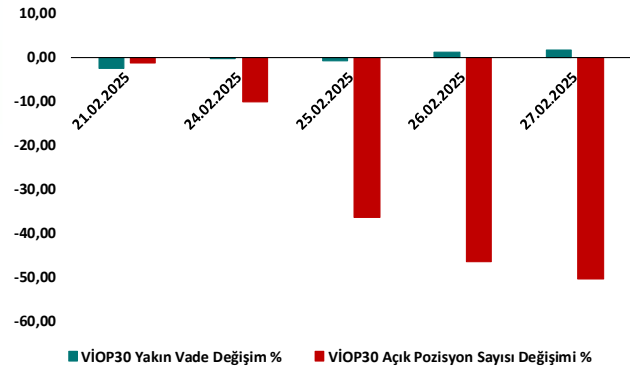



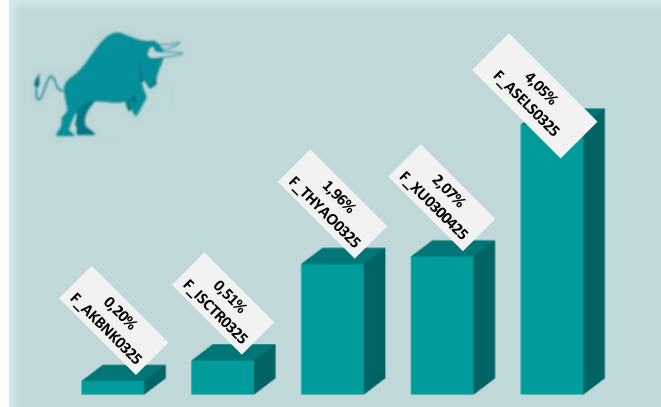
## BİST30 ve VIOP30 Yakın Vade Performansı



## VIOP30 Günlük Performans ve Açık Pozisyon Değişimi %



## Yükseliş ve Düşüşün Devam Etmesi Beklenen Kontratlar\* ile Son İşlem Günü Getirileri



\*Yükselişlerin devamı için son işlem gününde fiyat ve açık işlem pozisyonunda pozitif yüzde (%) değişim olması baz alınmıştır. Düşüşlerin devam edeceği yorumu için ise son işlem gününde fiyatta düşüşe karşın, açık pozisyonundaki pozitif yüzde (%) değişime baz alınmıştır.

## Yasal Çekinceler

Burada yer alan bilgiler INVESTAZ Yatırım Menkul Değerler A.Ş. tarafından genel bilgilendirme amacı ile hazırlanmıştır. Yatırım bilgi, yorum ve tavsiyeleri yatırım danışmanlığı kapsamında değildir. Yatırım danışmanlığı hizmeti, SPK tarafından yetkilendirilmiş yetkili kuruluşlar tarafından kişilerin risk ve getiri tercihleri dikkate alınarak sözleşme imzalanmak suretiyle kişiye özel olarak sunulmaktadır. Burada yer alan yorum ve tavsiyeler ise genel nitelikte olup tavsiyede bulunanların kişisel görüşlerine dayanmaktadır. Herhangi bir yatırım aracının alım-satım önerisi ya da getiri vaadi olarak yorumlanmamalıdır. Bu görüşler mali durumunuz ile risk ve getiri tercihlerinize uygun olmayabilir. Bu nedenle, sadece burada yer alan bilgilere dayanarak yatırım kararı verilmesi beklentilerinize uygun sonuçlar doğurmayabilir. Tüm veriler, INVESTAZ Yatırım Menkul Değerler A.Ş tarafından güvenilir olduğuna inanılan kaynaklardan alınmıştır. Burada yer alan fiyatlar, veriler ve bilgilerin tam ve doğru olduğu garanti edilemez; içerik, haber verilmeksizin değiştirilebilir. Bu kaynakların kullanılması nedeni ile ortaya çıkabilecek hatalardan veya zararlılardan kurum çalışanları ile INVESTAZ Yatırım Menkul Değerler A.Ş. Sorumlu değildir.

## Hacmi En Çok Artan Pay Vadeli Kontratları

1	2	3
F_USDTRY0225	F_USDTRY0325	F_USDTRY0425
36,44	37,40	38,53
▼ -0,11%	▼ -0,14%	▼ -0,11%
7.833 milyon TL	5.541 milyon TL	2.547 milyon TL
4	5	6
F_USDTRY0525	F_USDTRY0625	F_USDTRY0825
39,51	40,42	42,56
▼ -0,15%	▼ -0,45%	▼ -0,12%
94 milyon TL	26 milyon TL	12 milyon TL

## Son İşlem Gününde En Çok Yükselen ve En Çok Düşen Kontratlar

Değişim	Kontrat	Hacim (TL)
5,50%	F_ASTOR0225	475.053.315
5,40%	F_ASTOR0325	293.555.555
3,87%	F_KRDM0225	703.035.198
3,83%	F_KRDM0325	421.732.849
3,74%	F_ASELS0225	1.665.607.872
Değişim	Kontrat	Hacim
-2,11%	F_KONTR0225	244.930.680
-1,89%	F_KONTR0325	147.565.893
-1,58%	F_TOASO0225	730.817.610
-1,11%	F_TOASO0325	641.834.715
-0,97%	F_XAUTRYM0225	511.520.041

XU030  
Yakın Vade  
10.910,00  
▲ 1,60%

USDTRY  
Yakın Vade  
36,4310  
▼ -0,13%

EURTRY Yakın  
Vade  
37,9710  
▼ -0,80%

EURUSD Yakın  
Vade  
1,0415  
▼ -0,65%

XAUUSD Yakın  
Vade  
2.880  
▼ -1,23%

XAGUSD Yakın  
Vade  
31,41  
▼ -1,38%

Endeks Vadeli Sözleşmeler	Kapanış	Günlük Değişim %	Haftalık Değişim %	Yüksek	Düşük	İşlem Miktarı	İşlem Hacmi (milyon TL)	Açık Pozisyon Sayısı	Açık Pozisyon Değişimi %	Vade Tarihi	Vadeye Kalan Gün	Trend Yönü Beklentisi*
F_XU0300225	10.910	1,60	-0,82	10.983	10.701	77.412	30.380	93.651	-50,52	28.02.2025	0	■
F_XLBNK0225	13.472	0,16	0,85	13.655	13.366	1.329	498	2.676	-39,95	28.02.2025	0	■

Döviz Vadeli Sözleşmeler	Kapanış	Günlük Değişim %	Haftalık Değişim %	Yüksek	Düşük	İşlem Miktarı	İşlem Hacmi (milyon TL)	Açık Pozisyon Sayısı	Açık Pozisyon Değişimi %	Vade Tarihi	Vadeye Kalan Gün	Trend Yönü Beklentisi*
F_USDTRY0225	36,4310	-0,13	-0,33	36,4620	36,4250	3.015	7.833	497.985	-24,70	28.02.2025	0	■
F_EURTRY0225	37,9710	-0,80	-0,55	38,1850	37,9710	74	30	9.418	-6,49	28.02.2025	0	■
F_EURUSD0225	1,0415	-0,65	-0,42	1,0490	1,0415	235	632	30.671	-18,35	28.02.2025	0	■
F_GBPUSD0225	1,2641	-0,13	0,27	1,2678	1,2641	5	1	58	3,57	28.02.2025	0	▼

Kıymetli Maden Vadeli Sözleşmeler	Kapanış	Günlük Değişim %	Haftalık Değişim %	Yüksek	Düşük	İşlem Miktarı	İşlem Hacmi (milyon TL)	Açık Pozisyon Sayısı	Açık Pozisyon Değişimi %	Vade Tarihi	Vadeye Kalan Gün	Trend Yönü Beklentisi*
F_XAUTRYM0225	3.376	-0,89	-2,29	3.398	3.363	1.734	512	626.534	-11,61	28.02.2025	0	■
F_XAUUSD0225	2.880	-1,23	-2,12	2.900	2.871	8.471	5.329	28.729	-37,93	28.02.2025	0	■
F_XAGUSD0225	31,41	-1,38	-4,79	31,93	31,33	7.835	1.841	150.781	-17,42	28.02.2025	0	■

\*Yukarı yönlü trend beklentisi için son işlem gününde fiyat ve açık pozisyon yüzde değişimleri pozitif olan kontratlar baz alınırken; aşağı yönlü trend beklentileri için son işlem gününde fiyattaki negatif yüzde değişmeye karşılık, yine son işlem günündeki açık pozisyonundaki pozitif yüzde değişime durumu dikkate alınmıştır. Belirtilen bu iki durum haricindeki fiyat ve açık pozisyon değişimleri için ise yatay/nötr işareti kullanılmıştır.

#### Yasal Çekinceler

Burada yer alan bilgiler INVESTAZ Yatırım Menkul Değerler A.Ş. tarafından genel bilgilendirme amacı ile hazırlanmıştır. Yatırım bilgi, yorum ve tavsiyeleri yatırım danışmanlığı kapsamında değildir. Yatırım danışmanlığı hizmeti, SPK tarafından yetkilendirilmiş yetkili kuruluşlar tarafından kişilerin risk ve getiri tercihleri dikkate alınarak sözleşme imzalanmak suretiyle kişiye özel olarak sunulmaktadır. Burada yer alan yorum ve tavsiyeler ise genel nitelikte olup tavsiyede bulunanların kişisel görüşlerine dayanmaktadır. Herhangi bir yatırım aracının alım-satım önerisi ya da getiri vaadi olarak yorumlanmamalıdır. Bu görüşler mali durumunuz ile risk ve getiri tercihlerinize uygun olmayabilir. Bu nedenle, sadece burada yer alan bilgilere dayanarak yatırım kararı verilmesi beklentilerinize uygun sonuçlar doğurmayabilir. Tüm veriler, INVESTAZ Yatırım Menkul Değerler A.Ş tarafından güvenilir olduğuna inanılan kaynaklardan alınmıştır. Burada yer alan fiyatlar, veriler ve bilgilerin tam ve doğru olduğu garanti edilemez; içerik, haber verilmeksizin değiştirilebilir. Bu kaynakların kullanılması nedeni ile ortaya çıkabilecek hatalardan veya zararlılardan kurum çalışanları ile INVESTAZ Yatırım Menkul Değerler A.Ş. Sorumlu değildir.

Pay Vadeli Sözleşmeler	Kapanış	Günlük Değişim %	Haftalık Değişim %	Yüksek	Düşük	İşlem Miktarı	İşlem Hacmi (milyon TL)	Açık Pozisyon Sayısı	Açık Pozisyon Değişimi %	Vade Tarihi	Vadeye Kalan Gün	Trend Yönü Beklentisi*
F_AEFES0225	173,70	1,73	1,64	174,70	168,85	14.371	657	33.478	-17,02	28.02.2025	0	—
F_AKBNK0225	67,89	0,38	2,65	68,75	67,12	27.053	2.554	285.096	-20,99	28.02.2025	0	—
F_AKSEN0225	35,82	0,99	-4,35	35,96	34,94	3.334	61	10.546	-28,82	28.02.2025	0	—
F_ALARK0225	77,00	0,92	-5,49	77,66	75,54	8.672	239	26.080	-24,54	28.02.2025	0	—
F_ARCLK0225	126,60	2,06	-1,36	127,30	123,10	5.020	228	10.039	-34,09	28.02.2025	0	—
F_ASELS0225	89,92	4,05	6,14	90,42	85,12	28.838	1.666	84.773	-1,65	28.02.2025	0	—
F_ASTOR0225	110,65	5,83	1,42	111,05	102,70	11.414	475	28.349	-14,96	28.02.2025	0	—
F_BIMAS0225	518,50	1,35	-3,77	522,70	507,00	10.232	924	14.889	-9,35	28.02.2025	0	—
F_CIMSA0225	47,53	3,06	-7,31	47,63	45,91	10.310	247	28.637	-30,99	28.02.2025	0	—
F_DOAS0225	176,20	2,62	-5,42	177,95	169,60	2.227	77	2.631	-23,25	28.02.2025	0	—
F_DOHOL0225	13,34	1,91	-3,82	13,42	12,94	8.905	388	195.536	-29,53	28.02.2025	0	—
F_EKGYO0225	14,07	1,81	-0,85	14,20	13,70	19.007	1.292	617.804	-21,92	28.02.2025	0	—
F_ENJSA0225	59,03	1,92	-3,83	59,39	55,49	18.652	464	25.031	-37,94	28.02.2025	0	—
F_ENKAI0225	49,36	1,04	-6,12	49,65	48,35	10.790	216	36.880	-13,64	28.02.2025	0	—
F_EREGL0225	22,37	1,68	-3,41	22,63	21,90	16.847	1.000	359.069	-23,99	28.02.2025	0	—
F_FROTO0225	891,80	-0,18	-3,66	896,20	885,70	3.490	396	4.528	-10,95	28.02.2025	0	—
F_GARAN0225	127,40	0,31	-3,26	129,60	126,05	16.836	1.482	81.272	-22,47	28.02.2025	0	—
F_GUBRF0225	271,25	1,65	1,27	272,10	263,60	7.687	833	48.446	-14,37	28.02.2025	0	—
F_HALKB0225	19,44	-0,21	0,41	19,62	19,11	9.867	393	106.111	-23,55	28.02.2025	0	—
F_HEKTS0225	3,39	0,59	-3,42	3,41	3,34	5.432	157	283.998	-32,69	28.02.2025	0	—
F_ISCTRO225	15,29	0,46	2,62	15,44	15,09	25.598	2.891	748.431	-14,79	28.02.2025	0	—
F_KCHOL0225	152,95	1,59	1,36	154,30	148,90	20.709	1.622	129.233	-17,62	28.02.2025	0	—
F_KONTR0225	30,71	-2,04	-8,66	31,12	28,82	18.300	245	33.211	-17,92	28.02.2025	0	—
F_KOZAA0225	69,14	0,57	-10,66	69,68	68,40	8.244	183	33.841	-10,87	28.02.2025	0	—
F_KOZAL0225	23,41	0,39	-6,81	23,73	23,12	11.381	509	140.549	-23,47	28.02.2025	0	—

\*Yukarı yönlü trend beklentisi için son işlem gününde fiyat ve açık pozisyon yüzde değişimleri pozitif olan kontratlar baz alınırken; aşağı yönlü trend beklentileri için son işlem gününde fiyattaki negatif yüzde değişmeye karşılık, yine son işlem günündeki açık pozisyonundaki pozitif yüzde değişime durumu dikkate alınmıştır. Belirtilen bu iki durum haricindeki fiyat ve açık pozisyon değişimleri için ise yatay/nötr işareti kullanılmıştır.

#### Yasal Çekinceler

Burada yer alan bilgiler INVESTAZ Yatırım Menkul Değerler A.Ş. tarafından genel bilgilendirme amacı ile hazırlanmıştır. Yatırım bilgi, yorum ve tavsiyeleri yatırım danışmanlığı kapsamında değildir. Yatırım danışmanlığı hizmeti, SPK tarafından yetkilendirilmiş yetkili kuruluşlar tarafından kişilerin risk ve getiri tercihleri dikkate alınarak sözleşme imzalanmak suretiyle kişiye özel olarak sunulmaktadır. Burada yer alan yorum ve tavsiyeler ise genel nitelikte olup tavsiyede bulunanların kişisel görüşlerine dayanmaktadır. Herhangi bir yatırım aracının alım-satım önerisi ya da getiri vaadi olarak yorumlanmamalıdır. Bu görüşler mali durumunuz ile risk ve getiri tercihlerinize uygun olmayabilir. Bu nedenle, sadece burada yer alan bilgilere dayanarak yatırım kararı verilmesi beklentilerinize uygun sonuçlar doğurmayabilir. Tüm veriler, INVESTAZ Yatırım Menkul Değerler A.Ş tarafından güvenilir olduğuna inanılan kaynaklardan alınmıştır. Burada yer alan fiyatlar, veriler ve bilgilerin tam ve doğru olduğu garanti edilemez; içerik, haber verilmeksizin değiştirilebilir. Bu kaynakların kullanılması nedeni ile ortaya çıkabilecek hatalardan veya zararlılardan kurum çalışanları ile INVESTAZ Yatırım Menkul Değerler A.Ş. Sorumlu değildir.

Pay Vadeli Sözleşmeler	Kapanış	Günlük Değişim %	Haftalık Değişim %	Yüksek	Düşük	İşlem Miktarı	İşlem Hacmi (milyon TL)	Açık Pozisyon Sayısı	Açık Pozisyon Değişimi %	Vade Tarihi	Vadeye Kalan Gün	Trend Yönü Beklentisi*
F_KRDMD0225	27,35	3,60	-4,57	28,09	26,11	16.421	703	129.839	-23,66	28.02.2025	0	▬
F_MGROS0225	566,00	1,23	-0,60	569,60	551,60	5.513	470	6.162	-18,90	28.02.2025	0	▬
F_ODAS0225	5,31	1,53	-3,45	5,32	5,17	4.259	209	248.762	-35,35	28.02.2025	0	▬
F_OYAKC0225N1	27,77	1,80	0,80	27,78	27,21	3.474	158	15.055	-13,55	28.02.2025	0	▬
F_PETKM0225	16,62	0,85	0,12	16,81	16,41	11.217	466	224.065	-27,00	28.02.2025	0	▬
F_PGSUS0225	239,00	1,98	-2,83	242,50	230,95	13.131	543	20.604	-11,70	28.02.2025	0	▬
F_SAHOL0225	97,75	3,00	-4,26	98,48	94,02	20.547	1.160	84.180	-20,10	28.02.2025	0	▬
F_SASA0225	3,51	0,29	-4,36	3,56	3,48	5.144	352	732.942	-12,85	28.02.2025	0	▬
F_SISE0225	36,54	0,97	-0,71	36,87	35,75	16.358	724	147.747	-27,41	28.02.2025	0	▬
F_SOKM0225	38,50	2,09	-1,08	38,97	37,40	9.410	249	49.626	-35,87	28.02.2025	0	▬
F_TAVHL0225	246,65	1,50	-1,64	247,05	240,60	7.035	322	18.053	-16,54	28.02.2025	0	▬
F_TCELL0225	107,85	1,94	0,09	108,20	104,40	14.171	898	48.004	5,36	28.02.2025	0	▴
F_THYAO0225	315,90	1,97	-0,66	317,00	307,75	22.953	2.560	56.346	-6,85	28.02.2025	0	▬
F_TKFEN0225	71,28	3,23	2,00	71,83	68,52	7.335	200	35.296	-12,95	28.02.2025	0	▬
F_TOASO0225	200,90	-0,99	-0,72	204,50	198,40	15.642	731	55.671	-12,52	28.02.2025	0	▬
F_TSKB0225	12,47	1,88	0,81	12,61	12,18	7.679	380	312.751	-24,17	28.02.2025	0	▬
F_TTKOM0225	50,10	1,60	-1,98	50,58	48,44	11.183	304	58.491	-17,39	28.02.2025	0	▬
F_TUPRS0225	128,95	2,30	0,27	129,60	124,95	11.150	819	86.259	-12,68	28.02.2025	0	▬
F_VAKBN0225	25,93	-0,46	0,35	26,16	25,65	10.791	448	81.803	-17,59	28.02.2025	0	▬
F_VESTL0225	57,34	0,63	-3,63	57,58	56,16	7.250	192	33.123	-31,43	28.02.2025	0	▬
F_YKBNK0225	29,57	0,44	3,21	29,86	29,12	23.048	2.327	551.980	-14,07	28.02.2025	0	▬

\*Yukarı yönlü trend beklentisi için son işlem gününde fiyat ve açık pozisyon yüzde değişimleri pozitif olan kontratlar baz alınırken; aşağı yönlü trend beklentileri için son işlem gününde fiyattaki negatif yüzde değişmeye karşılık, yine son işlem günündeki açık pozisyonundaki pozitif yüzde değişme durumu dikkate alınmıştır. Belirtilen bu iki durum haricindeki fiyat ve açık pozisyon değişimleri için ise yatay/nötr işareti kullanılmıştır.

#### Yasal Çekinceler

Burada yer alan bilgiler INVESTAZ Yatırım Menkul Değerler A.Ş. tarafından genel bilgilendirme amacı ile hazırlanmıştır. Yatırım bilgi, yorum ve tavsiyeleri yatırım danışmanlığı kapsamında değildir. Yatırım danışmanlığı hizmeti, SPK tarafından yetkilendirilmiş yetkili kuruluşlar tarafından kişilerin risk ve getiri tercihleri dikkate alınarak sözleşme imzalanmak suretiyle kişiye özel olarak sunulmaktadır. Burada yer alan yorum ve tavsiyeler ise genel nitelikte olup tavsiyede bulunanların kişisel görüşlerine dayanmaktadır. Herhangi bir yatırım aracının alım-satım önerisi ya da getiri vaadi olarak yorumlanmamalıdır. Bu görüşler mali durumunuz ile risk ve getiri tercihlerinize uygun olmayabilir. Bu nedenle, sadece burada yer alan bilgilere dayanarak yatırım kararı verilmesi beklentilerinize uygun sonuçlar doğurmayabilir. Tüm veriler, INVESTAZ Yatırım Menkul Değerler A.Ş tarafından güvenilir olduğuna inanılan kaynaklardan alınmıştır. Burada yer alan fiyatlar, veriler ve bilgilerin tam ve doğru olduğu garanti edilemez; içerik, haber verilmeksizin değiştirilebilir. Bu kaynakların kullanılması nedeni ile ortaya çıkabilecek hatalardan veya zararlardan kurum çalışanları ile INVESTAZ Yatırım Menkul Değerler A.Ş. Sorumlu değildir.

- InvestAZ Yatırım'da hisse hesabınız var ise ViOP hesabı açmak için telefon ile talimat vermeniz yeterli.
- InvestAZ Yatırım e-Şubeden ViOP ve Hisse hesaplarınız arasında kolaylıkla bakiye aktarabilirsiniz.
- ViOP kontrat işlemi yaptığınızda gün sonunda tüm bakiyeniz nemalanır.
- Nakit teminat tamamlama saati 11:00'dır.
- Viop hesabınızdan cari hesabınıza teminat çekme son saat 15:30'dur.
- Teminat yatırma son saat 19:00'dır.
- Saat 15:40'dan sonra gelen teminatlar ertesi gün nemalandırılır.
- ViOP konusunda detaylı eğitim taleplerinizi [egitim@investaz.com.tr](mailto:egitim@investaz.com.tr) adresine yazabilirsiniz.
- Risk üstlenmeden sanal/deneme hesap açmak için [genelmudurluksatis@investaz.com.tr](mailto:genelmudurluksatis@investaz.com.tr) adresine talebinizi yazabilirsiniz.

**MARGİN CALL SAATİ KURUMUMUZDA 14:30 OLARAK UYGULANMAKTADIR.**

**HESAP AÇMAK İÇİN TIKLAYINIZ**

**InvestAZ Yatırım Menkul Değerler**

**Adres:** Büyükdere Caddesi, Özsezen İş Merkezi,C Blok No:126 Esentepe, Şişli

**Kaynaklar :** INVESTAZ Yatırım Araştırma, Matriks ve Finnet Raporu

**Hazırlayan Birim:** InvestAZ Yatırım Araştırma ve Strateji Departmanı

**Web Adresi :** [www.investaz.com.tr](http://www.investaz.com.tr)

**Mail:** [arastirma@investaz.com.tr](mailto:arastirma@investaz.com.tr)

**Tel:** 90 (212) 238 88 88

**Yasal Çekinceler**

Burada yer alan bilgiler INVESTAZ Yatırım Menkul Değerler A.Ş. tarafından genel bilgilendirme amacı ile hazırlanmıştır. Yatırım bilgi, yorum ve tavsiyeleri yatırım danışmanlığı kapsamında değildir. Yatırım danışmanlığı hizmeti, SPK tarafından yetkilendirilmiş yetkili kuruluşlar tarafından kişilerin risk ve getiri tercihleri dikkate alınarak sözleşme imzalanmak suretiyle kişiye özel olarak sunulmaktadır. Burada yer alan yorum ve tavsiyeler ise genel nitelikte olup tavsiyede bulunanların kişisel görüşlerine dayanmaktadır. Herhangi bir yatırım aracının alım-satım önerisi ya da getiri vaadi olarak yorumlanmamalıdır. Bu görüşler mali durumunuz ile risk ve getiri tercihlerinize uygun olmayabilir. Bu nedenle, sadece burada yer alan bilgilere dayanarak yatırım kararı verilmesi beklentilerinize uygun sonuçlar doğurmayabilir. Tüm veriler, INVESTAZ Yatırım Menkul Değerler A.Ş tarafından güvenilir olduğuna inanılan kaynaklardan alınmıştır. Burada yer alan fiyatlar, veriler ve bilgilerin tam ve doğru olduğu garanti edilemez; içerik, haber verilmeksizin değiştirilebilir. Bu kaynakların kullanılması nedeni ile ortaya çıkabilecek hatalardan veya zararlardan kurum çalışanları ile INVESTAZ Yatırım Menkul Değerler A.Ş. Sorumlu değildir.