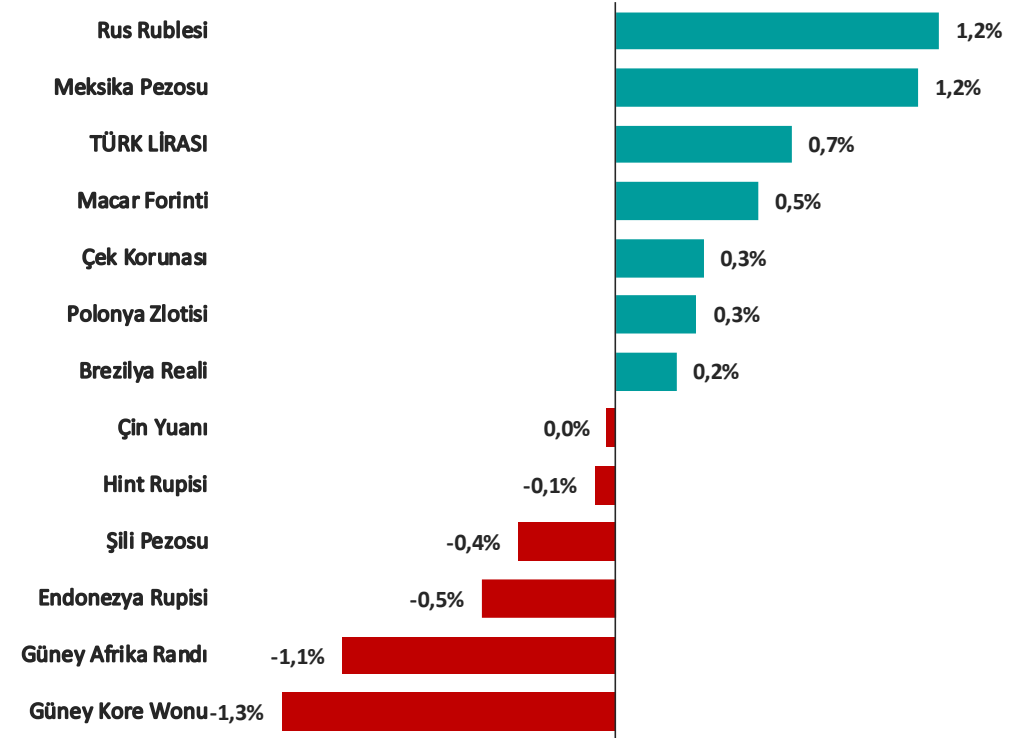


Pariteler	Son	Günlük Değişim %	Haftalık Değişim %	Aylık Değişim %
USDTRY	33,1724	0,10%	0,67%	1,58%
EURTRY	35,9224	0,12%	0,12%	2,38%
GBPTRY	42,6466	-0,05%	0,25%	3,23%
EURUSD	1,0829	0,03%	-0,16%	0,82%
GBPUSD	1,2856	0,00%	0,04%	1,63%
USDJPY	149,19	-0,52%	-3,08%	-7,59%

Emtia	Son	Günlük Değişim %	Haftalık Değişim %	Aylık Değişim %
GAUTRY	2.605	-0,17%	2,97%	6,48%
XAUUSD	2.442	-0,21%	1,87%	4,72%
XAGUSD	28,87	-0,46%	-0,10%	-1,96%
OILUK	81,09	-0,42%	0,49%	-6,25%
OILUS	77,80	-0,30%	-0,33%	-5,87%

Sepetler	Son	Günlük Değişim %	Haftalık Değişim %	Aylık Değişim %
0,5\$+0,5€	34,5111	0,15%	0,76%	1,39%
DXY	103,96	-0,07%	-0,41%	-1,79%

Gelişmekte Olan Ülke Para Birimlerinin Dolar Karşısındaki Değişimi (son 1 hafta)



Yasal Çekinceler

Burada yer alan bilgiler INVESTAZ Yatırım Menkul Değerler A.Ş. tarafından genel bilgilendirme amacı ile hazırlanmıştır. Yatırım bilgi, yorum ve tavsiyeleri yatırım danışmanlığı kapsamında değildir. Yatırım danışmanlığı hizmeti, SPK tarafından yetkilendirilmiş yetkili kuruluşlar tarafından kişilerin risk ve getiri tercihleri dikkate alınarak sözleşme imzalanmak suretiyle kişiye özel olarak sunulmaktadır. Burada yer alan yorum ve tavsiyeler ise genel nitelikte olup tavsiyede bulunanların kişisel görüşlerine dayanmaktadır. Herhangi bir yatırım aracının alım-satım önerisi ya da getiri vaadi olarak yorumlanmamalıdır. Bu görüşler mali durumunuz ile risk ve getiri tercihlerinize uygun olmayabilir. Bu nedenle, sadece burada yer alan bilgilere dayanarak yatırım kararı verilmesi beklentilerinize uygun sonuçlar doğurmayabilir. Tüm veriler, INVESTAZ Yatırım Menkul Değerler A.Ş. tarafından güvenilir olduğuna inanılan kaynaklardan alınmıştır. Burada yer alan fiyatlar, veriler ve bilgilerin tam ve doğru olduğu garanti edilemez; içerik, haber verilmeksizin değiştirilebilir. Bu kaynakların kullanılması nedeni ile ortaya çıkabilecek hatalardan veya zararlardan kurum çalışanları ile INVESTAZ Yatırım Menkul Değerler A.Ş. Sorumlu değildir.

Ülke Para Birimlerinin Haftalık Değişimi (%)

EUR/JPY %-3,25	CAD/JPY %-2,95		NZD/JPY %-1,90		GBP/JPY %-3,05
	CHF/JPY %-2,73				
AUD/JPY %-3,12	EUR/NZD %-1,35	AUD/NZD %-1,24	NZD/USD %1,22	GBP/NZD %-1,15	NZD/CAD %1,10
					NZD/CHF %0,68
USD/JPY %-3,08	EUR/CHF %-0,67	USD/CHF %-0,54	CAD/CHF %-0,41	GBP/CHF %-0,48	EUR/CAD %-0,27
					AUD/CHF %-0,60
					AUD/CAD %-0,16
					EUR/USD %-0,16
					USD/CAD %-0,12
					EUR/AUD %-0,10
					GBP/CAD %-0,07
					GBP/AUD %0,09
					AUD/USD %-0,06

Yasal Çekinceler

Burada yer alan bilgiler INVESTAZ Yatırım Menkul Değerler A.Ş. tarafından genel bilgilendirme amacı ile hazırlanmıştır. Yatırım bilgi, yorum ve tavsiyeleri yatırım danışmanlığı kapsamında değildir. Yatırım danışmanlığı hizmeti, SPK tarafından yetkilendirilmiş yetkili kuruluşlar tarafından kişilerin risk ve getiri tercihleri dikkate alınarak sözleşme imzalanmak suretiyle kişiye özel olarak sunulmaktadır. Burada yer alan yorum ve tavsiyeler ise genel nitelikte olup tavsiyede bulunanların kişisel görüşlerine dayanmaktadır. Herhangi bir yatırım aracının alım-satım önerisi ya da getiri vaadi olarak yorumlanmamalıdır. Bu görüşler mali durumunuz ile risk ve getiri tercihlerinize uygun olmayabilir. Bu nedenle, sadece burada yer alan bilgilere dayanarak yatırım kararı verilmesi beklentilerinize uygun sonuçlar doğurmayabilir. Tüm veriler, INVESTAZ Yatırım Menkul Değerler A.Ş tarafından güvenilir olduğuna inanılan kaynaklardan alınmıştır. Burada yer alan fiyatlar, veriler ve bilgilerin tam ve doğru olduğu garanti edilemez; içerik, haber verilmeksizin değiştirilebilir. Bu kaynakların kullanılması nedeni ile ortaya çıkabilecek hatalardan veya zararlardan kurum çalışanları ile INVESTAZ Yatırım Menkul Değerler A.Ş. Sorumlu değildir.

1.08.2024

FX Bülten Major Pariteler

YATIRIM MENKUL DEĞERLER A.Ş.
INVEST

AZ

EURUSD

Direnç 3
1,0849

Direnç 2
1,0842

Direnç 1
1,0836

Destek 1
1,0822

Destek 2
1,0815

Destek 3
1,0808



GBPUSD

Direnç 3
1,2883

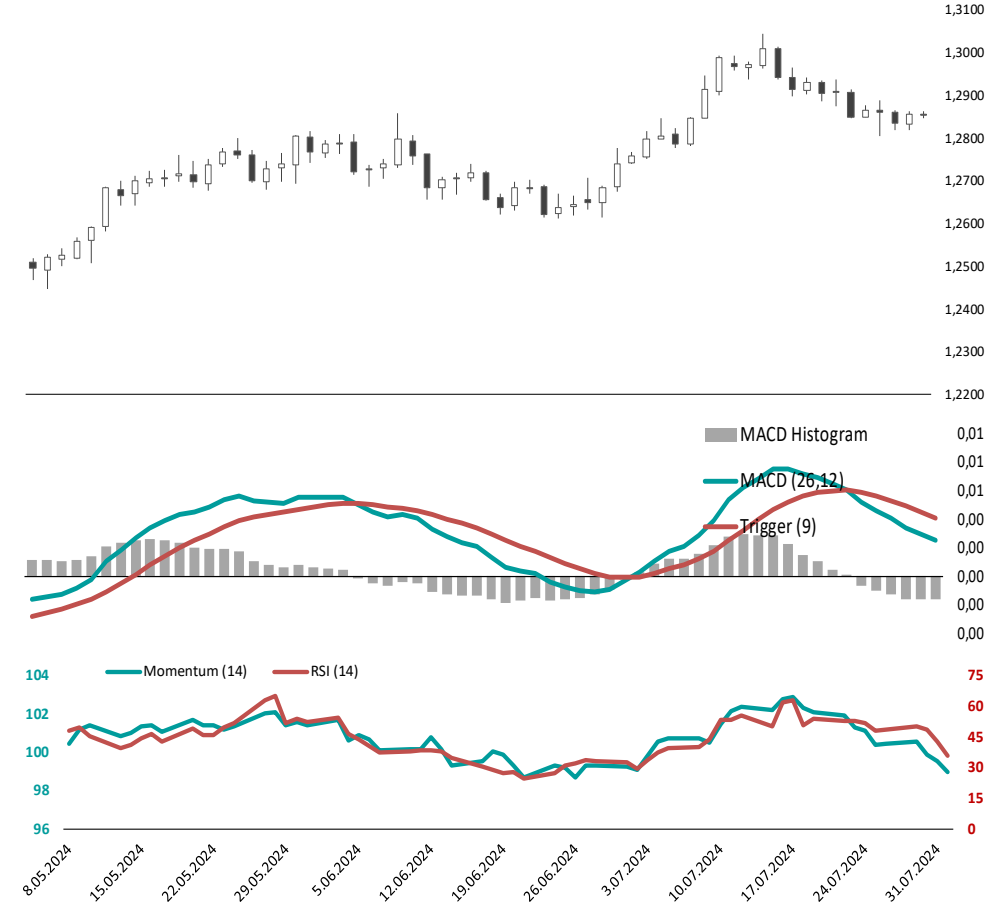
Direnç 2
1,2874

Direnç 1
1,2865

Destek 1
1,2847

Destek 2
1,2838

Destek 3
1,2829



Yasal Çekinceler

Burada yer alan bilgiler INVESTAZ Yatırım Menkul Değerler A.Ş. tarafından genel bilgilendirme amacı ile hazırlanmıştır. Yatırım bilgi, yorum ve tavsiyeleri yatırım danışmanlığı kapsamında değildir. Yatırım danışmanlığı hizmeti, SPK tarafından yetkilendirilmiş yetkili kuruluşlar tarafından kişilerin risk ve getiri tercihleri dikkate alınarak sözleşme imzalanmak suretiyle kişiye özel olarak sunulmaktadır. Burada yer alan yorum ve tavsiyeler ise genel nitelikte olup tavsiyede bulunanların kişisel görüşlerine dayanmaktadır. Herhangi bir yatırım aracının alım-satım önerisi ya da getiri vaadi olarak yorumlanmamalıdır. Bu görüşler mali durumunuz ile risk ve getiri tercihlerinize uygun olmayabilir. Bu nedenle, sadece burada yer alan bilgilere dayanarak yatırım kararı verilmesi beklentilerinize uygun sonuçlar doğurmayabilir. Tüm veriler, INVESTAZ Yatırım Menkul Değerler A.Ş tarafından güvenilir olduğuna inanılan kaynaklardan alınmıştır. Burada yer alan fiyatlar, veriler ve bilgilerin tam ve doğru olduğu garanti edilemez; içerik, haber verilmeksizin değiştirilebilir. Bu kaynakların kullanılması nedeni ile ortaya çıkabilecek hatalardan veya zararlardan kurum çalışanları ile INVESTAZ Yatırım Menkul Değerler A.Ş. Sorumlu değildir.

1.08.2024

FX Bülten Major Pariteler

YATIRIM MENKUL DEĞERLER A.Ş.
INVEST

AZ

USDJPY

Direnç 3
151,99

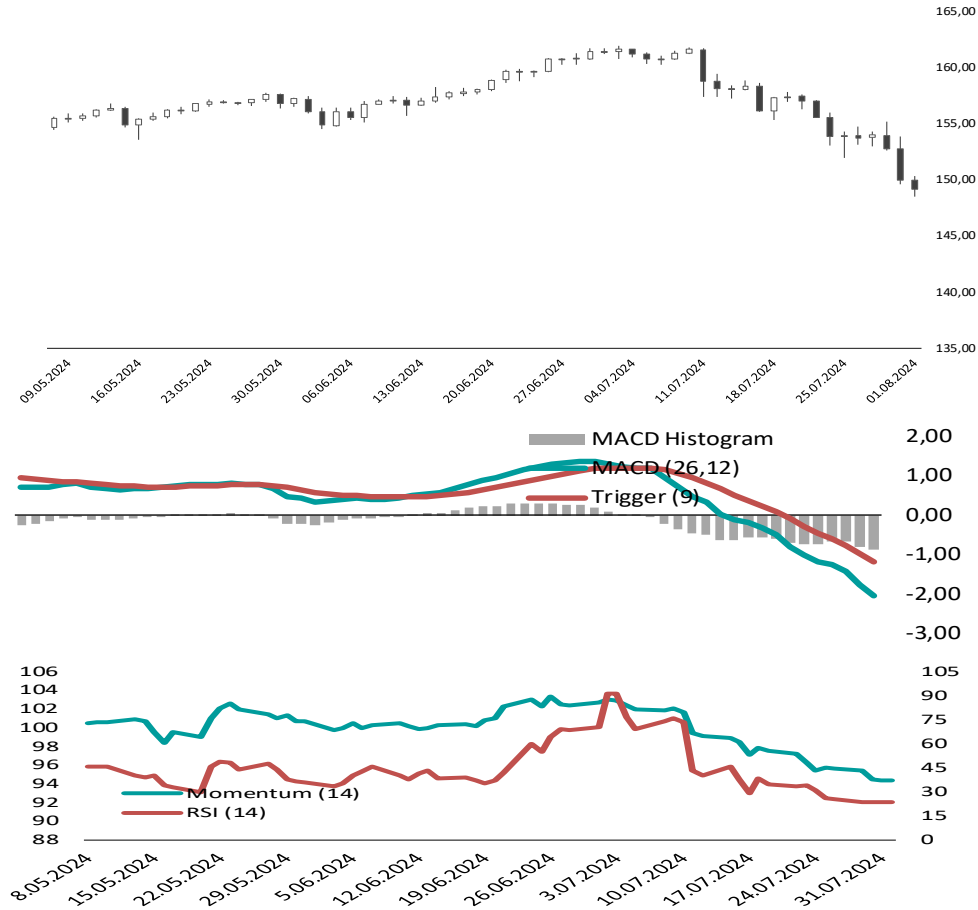
Direnç 2
151,16

Direnç 1
150,18

Destek 1
148,36

Destek 2
147,53

Destek 3
146,54



USDCHF

Direnç 3
0,8812

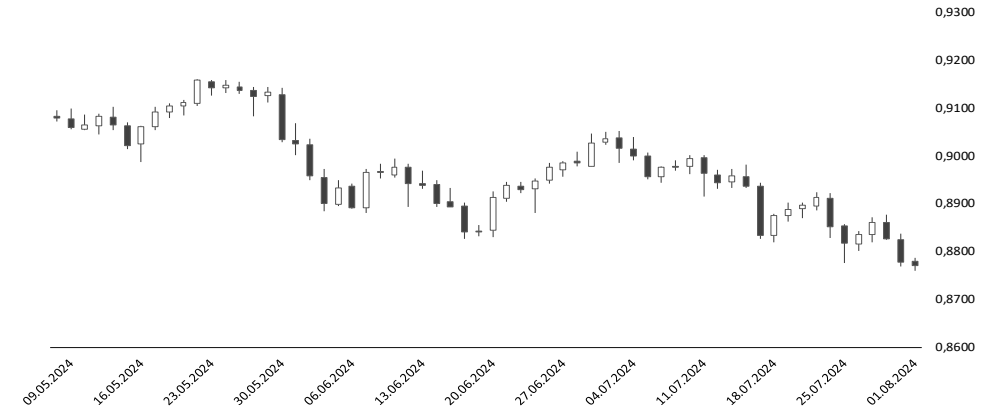
Direnç 2
0,8799

Direnç 1
0,8785

Destek 1
0,8758

Destek 2
0,8745

Destek 3
0,8731



USDCAD

Direnç 3
1,3840

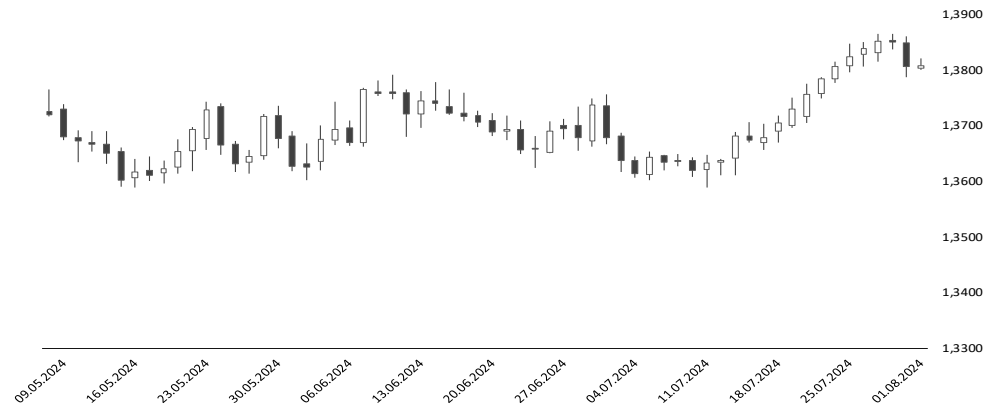
Direnç 2
1,3831

Direnç 1
1,3820

Destek 1
1,3800

Destek 2
1,3790

Destek 3
1,3779



Yasal Çekinceler

Burada yer alan bilgiler INVESTAZ Yatırım Menkul Değerler A.Ş. tarafından genel bilgilendirme amacı ile hazırlanmıştır. Yatırım bilgi, yorum ve tavsiyeleri yatırım danışmanlığı kapsamında değildir. Yatırım danışmanlığı hizmeti, SPK tarafından yetkilendirilmiş yetkili kuruluşlar tarafından kişilerin risk ve getiri tercihleri dikkate alınarak sözleşme imzalanmak suretiyle kişiye özel olarak sunulmaktadır. Burada yer alan yorum ve tavsiyeler ise genel nitelikte olup tavsiyede bulunanların kişisel görüşlerine dayanmaktadır. Herhangi bir yatırım aracının alım-satım önerisi ya da getiri vaadi olarak yorumlanmamalıdır. Bu görüşler mali durumunuz ile risk ve getiri tercihlerinize uygun olmayabilir. Bu nedenle, sadece burada yer alan bilgilere dayanarak yatırım kararı verilmesi beklentilerinize uygun sonuçlar doğurmayabilir. Tüm veriler, INVESTAZ Yatırım Menkul Değerler A.Ş tarafından güvenilir olduğuna inanılan kaynaklardan alınmıştır. Burada yer alan fiyatlar, veriler ve bilgilerin tam ve doğru olduğu garanti edilemez; içerik, haber verilmeksizin değiştirilebilir. Bu kaynakların kullanılması nedeni ile ortaya çıkabilecek hatalardan veya zararlardan kurum çalışanları ile INVESTAZ Yatırım Menkul Değerler A.Ş. Sorumlu değildir.

1.08.2024

FX Bülten Değerli Metaller

YATIRIM MENKUL DEĞERLER A.Ş.

INVEST

AZ

XAUUSD

Direnç 3
2.471,29

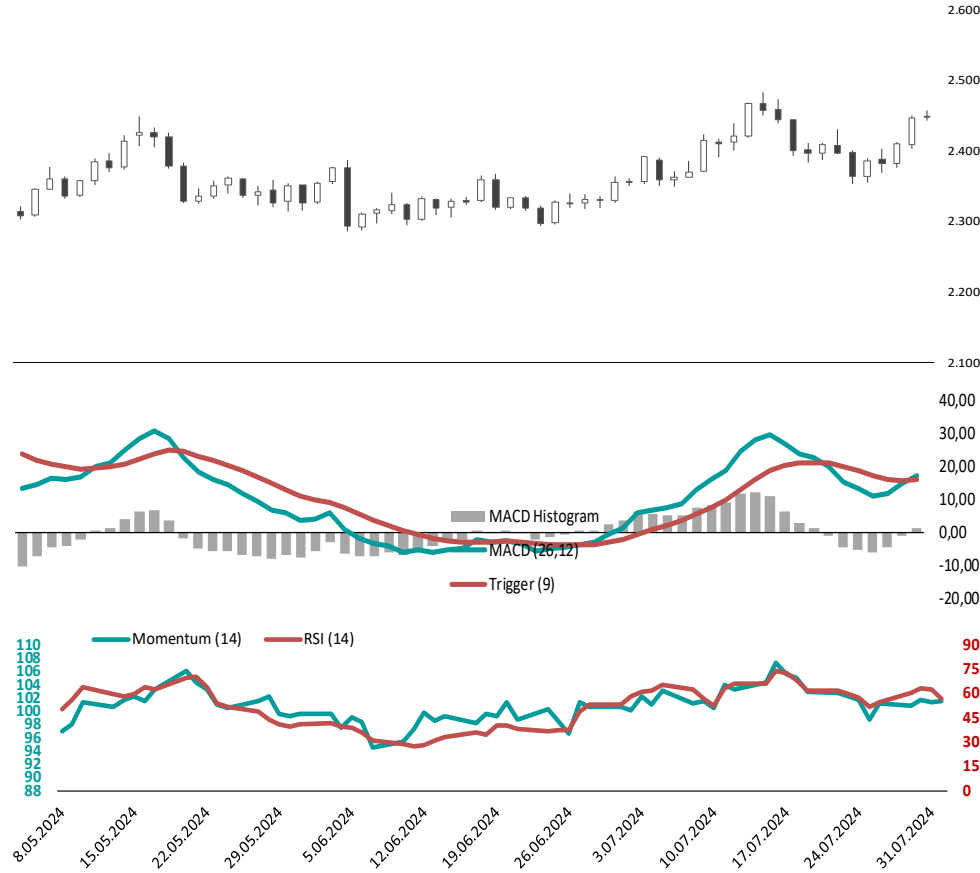
Direnç 2
2.464,87

Direnç 1
2.457,22

Destek 1
2.443,15

Destek 2
2.436,73

Destek 3
2.429,08



XAGUSD

Direnç 3
29,34

Direnç 2
29,25

Direnç 1
29,13

Destek 1
28,92

Destek 2
28,83

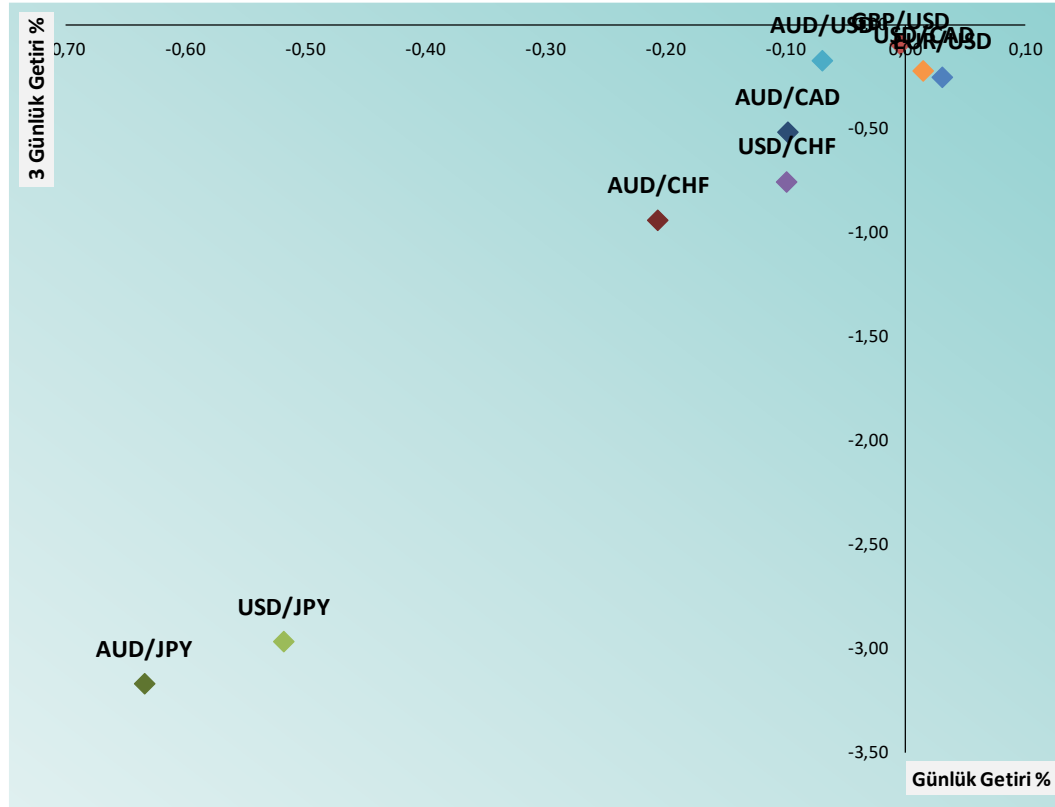
Destek 3
28,72



Yasal Çekinceler

Burada yer alan bilgiler INVESTAZ Yatırım Menkul Değerler A.Ş. tarafından genel bilgilendirme amacı ile hazırlanmıştır. Yatırım bilgi, yorum ve tavsiyeleri yatırım danışmanlığı kapsamında değildir. Yatırım danışmanlığı hizmeti, SPK tarafından yetkilendirilmiş yetkili kuruluşlar tarafından kişilerin risk ve getiri tercihleri dikkate alınarak sözleşme imzalanmak suretiyle kişiye özel olarak sunulmaktadır. Burada yer alan yorum ve tavsiyeler ise genel nitelikte olup tavsiyede bulunanların kişisel görüşlerine dayanmaktadır. Herhangi bir yatırım aracının alım-satım önerisi ya da getiri vaadi olarak yorumlanmamalıdır. Bu görüşler mali durumunuz ile risk ve getiri tercihlerinize uygun olmayabilir. Bu nedenle, sadece burada yer alan bilgilere dayanarak yatırım kararı verilmesi beklentilerinize uygun sonuçlar doğurmayabilir. Tüm veriler, INVESTAZ Yatırım Menkul Değerler A.Ş tarafından güvenilir olduğuna inanılan kaynaklardan alınmıştır. Burada yer alan fiyatlar, veriler ve bilgilerin tam ve doğru olduğu garanti edilemez; içerik, haber verilmeksizin değiştirilebilir. Bu kaynakların kullanılması nedeni ile ortaya çıkabilecek hatalardan veya zararlardan kurum çalışanları ile INVESTAZ Yatırım Menkul Değerler A.Ş. Sorumlu değildir.

FX Günlük ve Son 3 günlük Getiri Performansı



Parite	Fiyat	5 Günlük Hareketli Ortalama	21 Günlük Hareketli Ortalama	Volatilite (Aylık)
MAJÖR PARİTELER				
EURUSD	1,0829	1,0830	1,0864	1,71%
GBPUSD	1,2856	1,2855	1,2906	1,84%
USDJPY	149,19	151,94	154,83	2,45%
USDCHF	0,8770	0,8815	0,8861	1,88%
AUDUSD	0,6535	0,6542	0,6621	2,45%
USDCAD	1,3809	1,3832	1,3772	1,40%

MİNÖR PARİTELER				
EURCHF	0,9497	0,9547	0,9625	1,43%
EURGBP	0,8423	0,8424	0,8418	0,95%
EURJPY	161,53	164,55	168,22	2,28%
GBPAUD	1,9672	1,9650	1,9493	1,75%
GBPCAD	1,7752	1,7780	1,7771	1,47%
GBPCHF	1,1275	1,1332	1,1435	1,60%
GBPJPY	191,78	195,34	199,84	2,35%

KIYMETLİ METALLER				
XAUUSD	2.450	2.416	2.417	3,98%
XAGUSD	29,01	28,44	29,19	8,25%

Yasal Çekinceler

Burada yer alan bilgiler INVESTAZ Yatırım Menkul Değerler A.Ş. tarafından genel bilgilendirme amacı ile hazırlanmıştır. Yatırım bilgi, yorum ve tavsiyeleri yatırım danışmanlığı kapsamında değildir. Yatırım danışmanlığı hizmeti, SPK tarafından yetkilendirilmiş yetkili kuruluşlar tarafından kişilerin risk ve getiri tercihleri dikkate alınarak sözleşme imzalanmak suretiyle kişiye özel olarak sunulmaktadır. Burada yer alan yorum ve tavsiyeler ise genel nitelikte olup tavsiyede bulunanların kişisel görüşlerine dayanmaktadır. Herhangi bir yatırım aracının alım-satım önerisi ya da getiri vaadi olarak yorumlanmamalıdır. Bu görüşler mali durumunuz ile risk ve getiri tercihlerinize uygun olmayabilir. Bu nedenle, sadece burada yer alan bilgilere dayanarak yatırım kararı verilmesi beklentilerinize uygun sonuçlar doğurmayabilir. Tüm veriler, INVESTAZ Yatırım Menkul Değerler A.Ş. tarafından güvenilir olduğuna inanılan kaynaklardan alınmıştır. Burada yer alan fiyatlar, veriler ve bilgilerin tam ve doğru olduğu garanti edilemez; içerik, haber verilmeksizin değiştirilebilir. Bu kaynakların kullanılması nedeni ile ortaya çıkabilecek hatalardan veya zararlardan kurum çalışanları ile INVESTAZ Yatırım Menkul Değerler A.Ş. Sorumlu değildir.

1.08.2024

FX Bülten

YATIRIM MENKUL DEĞERLER A.Ş.

INVEST



Parite	Fiyat	Günlük Değişim	Haftalık Değişim	Destek 1	Destek 2	Direnç 1	Direnç 2	5 Günlük HO.
MAJOR PARİTELER								
EURUSD	1,0826	0,09%	-0,13%	1,0822	1,0815	1,0836	1,0842	1,0833
GBPUSD	1,2846	0,08%	-0,50%	1,2847	1,2838	1,2865	1,2874	1,2852
USDJPY	152,96	0,11%	-0,61%	148,36	147,53	150,18	151,16	153,49
USDCHF	0,8826	-0,02%	-0,29%	0,8758	0,8745	0,8785	0,8799	0,8834
AUDUSD	0,6494	-0,69%	-1,33%	0,6522	0,6508	0,6550	0,6564	0,6533
USDCAD	1,3846	-0,03%	0,28%	1,3800	1,3790	1,3820	1,3831	1,3843

Parite	Fiyat	Günlük Değişim	Haftalık Değişim	Destek 1	Destek 2	Direnç 1	Direnç 2	5 Günlük HO.
MİNÖR PARİTELER								
AUDCAD	0,8992	-0,71%	-1,08%	0,9012	0,9000	0,9040	0,9057	0,9046
AUDCHF	0,5731	-0,69%	-1,62%	0,5719	0,5706	0,5749	0,5766	0,5772
AUDJPY	99,33	-0,54%	-1,91%	96,99	96,50	98,19	98,89	100,27
AUDNZD	1,0991	-0,74%	-0,97%	1,0954	1,0940	1,0994	1,1019	1,1087
CADCHF	0,6374	0,02%	-0,58%	0,6341	0,6331	0,6365	0,6379	0,6381
CADJPY	110,47	0,09%	-0,88%	107,44	106,83	108,77	109,50	110,89
CHFJPY	173,21	0,09%	-0,41%	169,33	168,58	171,00	171,91	173,80
EURAUD	1,6671	0,82%	1,22%	1,6534	1,6498	1,6600	1,6630	1,6580
EURCHF	0,9554	0,08%	-0,42%	0,9486	0,9474	0,9512	0,9527	0,9569
EURGBP	0,8428	0,04%	0,36%	0,8420	0,8416	0,8427	0,8430	0,8429
EURJPY	165,57	0,21%	-0,74%	160,70	159,88	162,53	163,53	166,27

Parite	Fiyat	Günlük Değişim	Haftalık Değişim	Destek 1	Destek 2	Direnç 1	Direnç 2	5 Günlük HO.
MİNÖR PARİTELER								
EURNZD	1,8323	0,01%	0,22%	1,8147	1,8120	1,8220	1,8267	1,8385
GBPAUD	1,9781	0,74%	0,86%	1,9631	1,9589	1,9707	1,9743	1,9672
GBPCAD	1,7786	0,06%	-0,20%	1,7733	1,7714	1,7771	1,7789	1,7789
GBPCHF	1,1337	0,05%	-0,75%	1,1260	1,1246	1,1293	1,1311	1,1353
GBPJPY	196,49	0,19%	-1,07%	190,75	189,72	193,04	194,30	197,28
GBPNZD	2,1742	0,00%	-0,10%	2,1554	2,1531	2,1609	2,1643	2,1810
NZDCAD	0,8181	0,06%	-0,08%	0,8214	0,8200	0,8239	0,8248	0,8157
NZDCHF	0,5214	0,06%	-0,66%	0,5216	0,5207	0,5234	0,5243	0,5205
NZDJPY	90,37	0,21%	-0,96%	88,38	87,85	89,59	90,28	90,44
NZDUSD	0,5908	0,10%	-0,37%	0,5948	0,5937	0,5967	0,5974	0,5893
EURCAD	1,4989	0,07%	0,14%	1,4941	1,4929	1,4964	1,4974	1,4995

Parite	Fiyat	Günlük Değişim	Haftalık Değişim	Destek 1	Destek 2	Direnç 1	Direnç 2	5 Günlük HO.
EMTİA								
OILUK	81,09	-0,42%	0,49%	80,91	80,73	81,39	81,68	-
OILUS	77,80	-0,30%	-0,33%	77,63	77,47	78,06	78,31	-
XAUUSD	2.405	-0,22%	0,33%	2.443	2.437	2.457	2.465	2.390
XAGUSD	28,45	0,22%	-1,57%	28,92	28,83	29,13	29,25	28,09
XPTUSD	967	0,52%	1,47%	973	968	982	987	952
XPDUSD	900	0,76%	-3,48%	925	919	938	945	902

Destek ve Direnç Hesaplaması: Destek ve direnç noktaları klasik pivot hesaplama yöntemi le hesaplanmakta olup; son işlem günü fiyat verileri üzerinden P: Pivot noktası, C: Kapanış fiyatı, H: En yüksek fiyat, L: En düşük fiyat, R1: Direnç 1, R2: Direnç 2, R3: Direnç 3, S1: Destek 1, S2: Destek 2 ve S3: Destek 3 şeklinde ifade edilirse ilgili destek ve direnç seviyelerinin hesaplanması şu şekilde olur; $R1= 2xP-L$, $R2= P+(R1-S1)$, $R3= H+2x(P-L)$, $S1= 2xP-H$, $S2= P-(R1-S1)$ ve $S3= L-2x(H-P)$.

Yasal Çekinceler

Burada yer alan bilgiler INVESTAZ Yatırım Menkul Değerler A.Ş. tarafından genel bilgilendirme amacı ile hazırlanmıştır. Yatırım bilgi, yorum ve tavsiyeleri yatırım danışmanlığı kapsamında değildir. Yatırım danışmanlığı hizmeti, SPK tarafından yetkilendirilmiş yetkili kuruluşlar tarafından kişilerin risk ve getiri tercihleri dikkate alınarak sözleşme imzalanmak suretiyle kişiye özel olarak sunulmaktadır. Burada yer alan yorum ve tavsiyeler ise genel nitelikte olup tavsiyede bulunanların kişisel görüşlerine dayanmaktadır. Herhangi bir yatırım aracının alım-satım önerisi ya da getiri vaadi olarak yorumlanmamalıdır. Bu görüşler mali durumunuz ile risk ve getiri tercihlerinize uygun olmayabilir. Bu nedenle, sadece burada yer alan bilgilere dayanarak yatırım kararı verilmesi beklentilerinize uygun sonuçlar doğurmayabilir. Tüm veriler, INVESTAZ Yatırım Menkul Değerler A.Ş. tarafından güvenilir olduğuna inanılan kaynaklardan alınmıştır. Burada yer alan fiyatlar, veriler ve bilgilerin tam ve doğru olduğu garanti edilemez; içerik, haber verilmeksizin değiştirilebilir. Bu kaynakların kullanılması nedeni ile ortaya çıkabilecek hatalardan veya zararlardan kurum çalışanları ile INVESTAZ Yatırım Menkul Değerler A.Ş. Sorumlu değildir.

1.08.2024

FX Bülten

YATIRIM MENKUL DEĞERLER A.Ş.
INVEST

	Merkez Bankası	Mevcut Faiz Oranı	Sonraki Toplantı Tarihi	Son Değişim Tarihi	Son Değişim Baz Puan
	TCMB Türkiye Cumhuriyet Merkez Bankası	50,00%	20.08.2024	21.03.2024	500
	FED Federal Rezerv	5,50%	31.07.2024	26.07.2023	25
	ECB Avrupa Merkez Bankası	4,25%	12.09.2024	6.06.2024	-25
	BOE İngiltere Merkez Bankası	5,25%	1.08.2024	3.08.2023	25
	SNB İsviçre Merkez Bankası	1,25%	26.09.2024	20.06.2024	-25
	RBA Avustralya Merkez Bankası	4,35%	6.08.2024	7.11.2023	25
	BOC Kanada Merkez Bankası	4,50%	4.09.2024	24.07.2024	-25
	BOJ Japonya Merkez Bankası	0,25%	31.07.2024	31.07.2024	15
	CBR Rusya Federasyonu Merkez Bankası	18,00%	13.09.2024	26.07.2024	200
	RBI Hindistan Merkez Bankası	6,50%	8.08.2024	8.02.2023	25
	PBOC Çin Merkez Bankası	3,35%	-	22.07.2024	-10
	BCB Brezilya Merkez Bankası,	10,50%	31.07.2024	8.05.2024	-25

[HESAP AÇMAK İÇİN TIKLAYINIZ](#)

InvestAZ Yatırım Menkul Değerler

Adres: Büyükdere Caddesi, Özsezen İş Merkezi, C Blok No:126 Esentepe, Şişli

Kaynaklar : INVESTAZ Yatırım Araştırma, Matriks ve Finnet Raporu

Hazırlayan Birim: InvestAZ Yatırım Araştırma ve Strateji Departmanı

Web Adresi : www.investaz.com.tr

Mail: arastirma@investaz.com.tr

Tel: 90 (212) 238 88 88

Yasal Çekinceler

Burada yer alan bilgiler INVESTAZ Yatırım Menkul Değerler A.Ş. tarafından genel bilgilendirme amacı ile hazırlanmıştır. Yatırım bilgi, yorum ve tavsiyeleri yatırım danışmanlığı kapsamında değildir. Yatırım danışmanlığı hizmeti, SPK tarafından yetkilendirilmiş yetkili kuruluşlar tarafından kişilerin risk ve getiri tercihleri dikkate alınarak sözleşme imzalanmak suretiyle kişiye özel olarak sunulmaktadır. Burada yer alan yorum ve tavsiyeler ise genel nitelikte olup tavsiyede bulunanların kişisel görüşlerine dayanmaktadır. Herhangi bir yatırım aracının alım-satım önerisi ya da getiri vaadi olarak yorumlanmamalıdır. Bu görüşler mali durumunuz ile risk ve getiri tercihlerinize uygun olmayabilir. Bu nedenle, sadece burada yer alan bilgilere dayanarak yatırım kararı verilmesi beklentilerinize uygun sonuçlar doğurmayabilir. Tüm veriler, INVESTAZ Yatırım Menkul Değerler A.Ş. tarafından güvenilir olduğuna inanılan kaynaklardan alınmıştır. Burada yer alan fiyatlar, veriler ve bilgilerin tam ve doğru olduğu garanti edilemez; içerik, haber verilmeksizin değiştirilebilir. Bu kaynakların kullanılması nedeni ile ortaya çıkabilecek hatalardan veya zararlardan kurum çalışanları ile INVESTAZ Yatırım Menkul Değerler A.Ş. Sorumlu değildir.