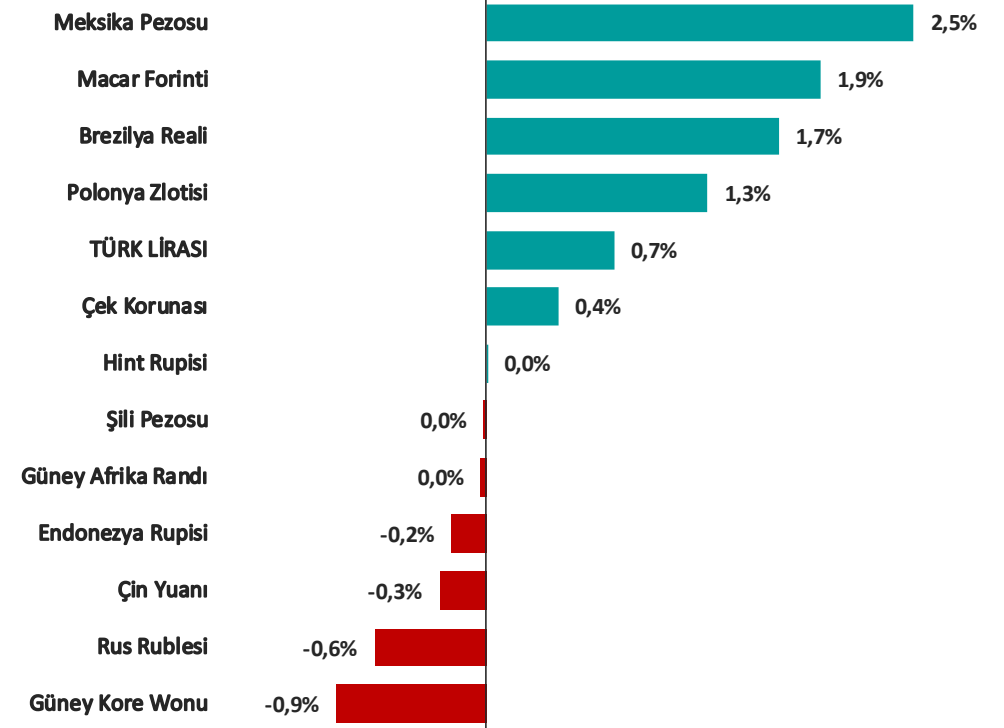


Pariteler	Son	Günlük Değişim %	Haftalık Değişim %	Aylık Değişim %
USDTRY	33,1892	0,24%	0,74%	1,97%
EURTRY	35,8244	0,06%	0,05%	2,21%
GBPTRY	42,2297	-0,15%	-0,44%	2,12%
EURUSD	1,0793	0,00%	-0,58%	0,44%
GBPUSD	1,2723	-0,13%	-1,12%	0,29%
USDJPY	149,53	0,11%	-2,75%	-7,38%

Emtia	Son	Günlük Değişim %	Haftalık Değişim %	Aylık Değişim %
GAUTRY	2.636	1,24%	4,26%	6,91%
XAUUSD	2.454	0,33%	2,82%	4,17%
XAGUSD	28,82	1,06%	3,22%	-5,49%
OILUK	80,01	0,09%	0,34%	-7,88%
OILUS	76,40	0,05%	0,32%	-8,11%

Sepetler	Son	Günlük Değişim %	Haftalık Değişim %	Aylık Değişim %
0,5\$+0,5€	34,4513	-0,17%	0,03%	1,57%
DXY	104,35	-0,05%	0,02%	-0,90%

Gelişmekte Olan Ülke Para Birimlerinin Dolar Karşısındaki Değişimi (son 1 hafta)



Yasal Çekinceler

Burada yer alan bilgiler INVESTAZ Yatırım Menkul Değerler A.Ş. tarafından genel bilgilendirme amacı ile hazırlanmıştır. Yatırım bilgi, yorum ve tavsiyeleri yatırım danışmanlığı kapsamında değildir. Yatırım danışmanlığı hizmeti, SPK tarafından yetkilendirilmiş yetkili kuruluşlar tarafından kişilerin risk ve getiri tercihleri dikkate alınarak sözleşme imzalanmak suretiyle kişiye özel olarak sunulmaktadır. Burada yer alan yorum ve tavsiyeler ise genel nitelikte olup tavsiyede bulunanların kişisel görüşlerine dayanmaktadır. Herhangi bir yatırım aracının alım-satım önerisi ya da getiri vaadi olarak yorumlanmamalıdır. Bu görüşler mali durumunuz ile risk ve getiri tercihlerinize uygun olmayabilir. Bu nedenle, sadece burada yer alan bilgilere dayanarak yatırım kararı verilmesi beklentilerinize uygun sonuçlar doğurmayabilir. Tüm veriler, INVESTAZ Yatırım Menkul Değerler A.Ş tarafından güvenilir olduğuna inanılan kaynaklardan alınmıştır. Burada yer alan fiyatlar, veriler ve bilgilerin tam ve doğru olduğu garanti edilemez; içerik, haber verilmeksizin değiştirilebilir. Bu kaynakların kullanılması nedeni ile ortaya çıkabilecek hatalardan veya zararlardan kurum çalışanları ile INVESTAZ Yatırım Menkul Değerler A.Ş. Sorumlu değildir.

Ülke Para Birimlerinin Haftalık Değişimi (%)

GBP/JPY %-3,85	USD/JPY %-2,75		GBP/NZD %-2,10		CAD/JPY %-2,93	
	GBP/CHF %-2,39					
AUD/JPY %-3,40	EUR/NZD %-1,56		CHF/JPY %-1,51			
	AUD/CHF %-1,91	EUR/CHF %-1,85	NZD/JPY %-1,79	AUD/NZD %-1,63	CAD/CHF %-1,45	NZD/CAD %1,15
					GBP/USD %-1,12	GBP/CAD %-0,94
EUR/JPY %-3,32	AUD/USD %-0,62		AUD/CAD %-0,58			
	EUR/USD %-0,58	EUR/GBP %0,56	GBP/AUD %-0,47	NZD/CHF %-0,30	EUR/CAD %-0,41	USD/CAD %0,17
	USD/CHF %-1,28					

Yasal Çekinceler

Burada yer alan bilgiler INVESTAZ Yatırım Menkul Değerler A.Ş. tarafından genel bilgilendirme amacı ile hazırlanmıştır. Yatırım bilgi, yorum ve tavsiyeleri yatırım danışmanlığı kapsamında değildir. Yatırım danışmanlığı hizmeti, SPK tarafından yetkilendirilmiş yetkili kuruluşlar tarafından kişilerin risk ve getiri tercihleri dikkate alınarak sözleşme imzalanmak suretiyle kişiye özel olarak sunulmaktadır. Burada yer alan yorum ve tavsiyeler ise genel nitelikte olup tavsiyede bulunanların kişisel görüşlerine dayanmaktadır. Herhangi bir yatırım aracının alım-satım önerisi ya da getiri vaadi olarak yorumlanmamalıdır. Bu görüşler mali durumunuz ile risk ve getiri tercihlerinize uygun olmayabilir. Bu nedenle, sadece burada yer alan bilgilere dayanarak yatırım kararı verilmesi beklentilerinize uygun sonuçlar doğurmayabilir. Tüm veriler, INVESTAZ Yatırım Menkul Değerler A.Ş tarafından güvenilir olduğuna inanılan kaynaklardan alınmıştır. Burada yer alan fiyatlar, veriler ve bilgilerin tam ve doğru olduğu garanti edilemez; içerik, haber verilmeksizin değiştirilebilir. Bu kaynakların kullanılması nedeni ile ortaya çıkabilecek hatalardan veya zararlardan kurum çalışanları ile INVESTAZ Yatırım Menkul Değerler A.Ş. Sorumlu değildir.

2.08.2024

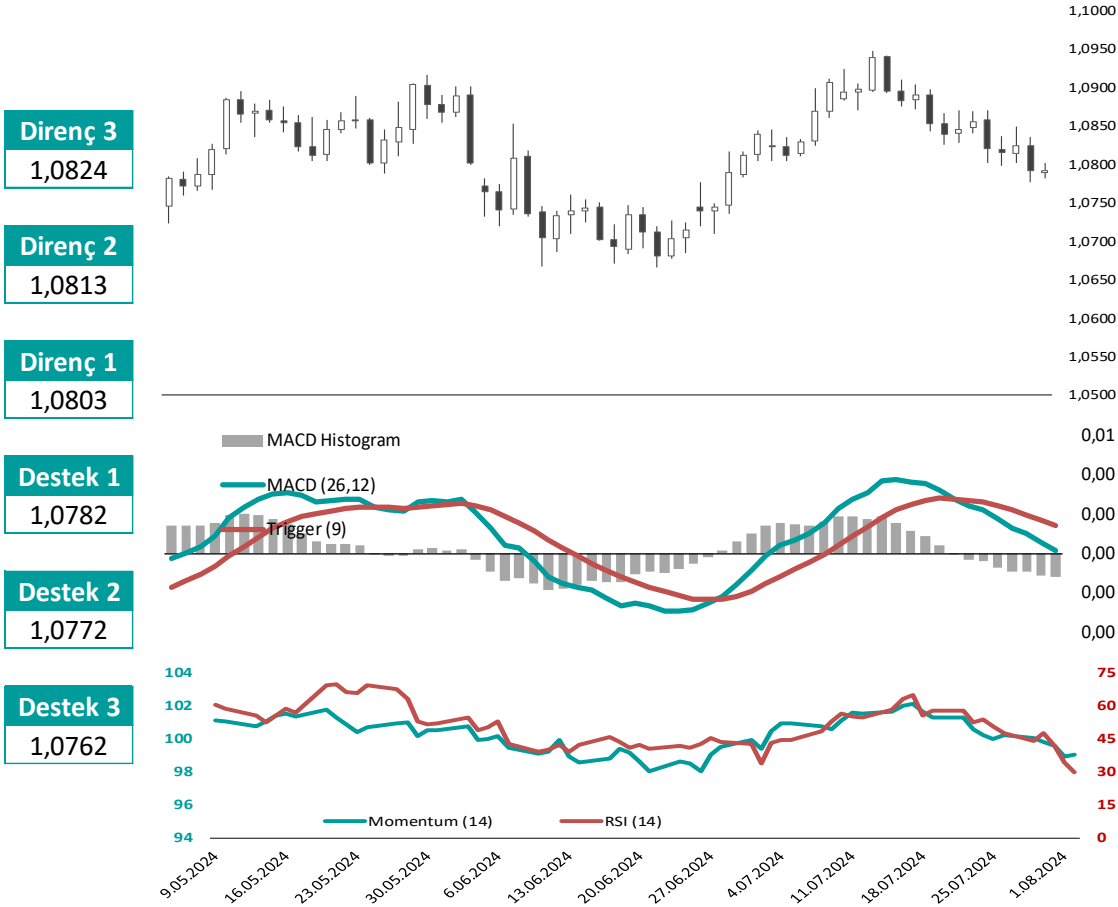
FX Bülten Major Pariteler

YATIRIM MENKUL DEĞERLER A.Ş.

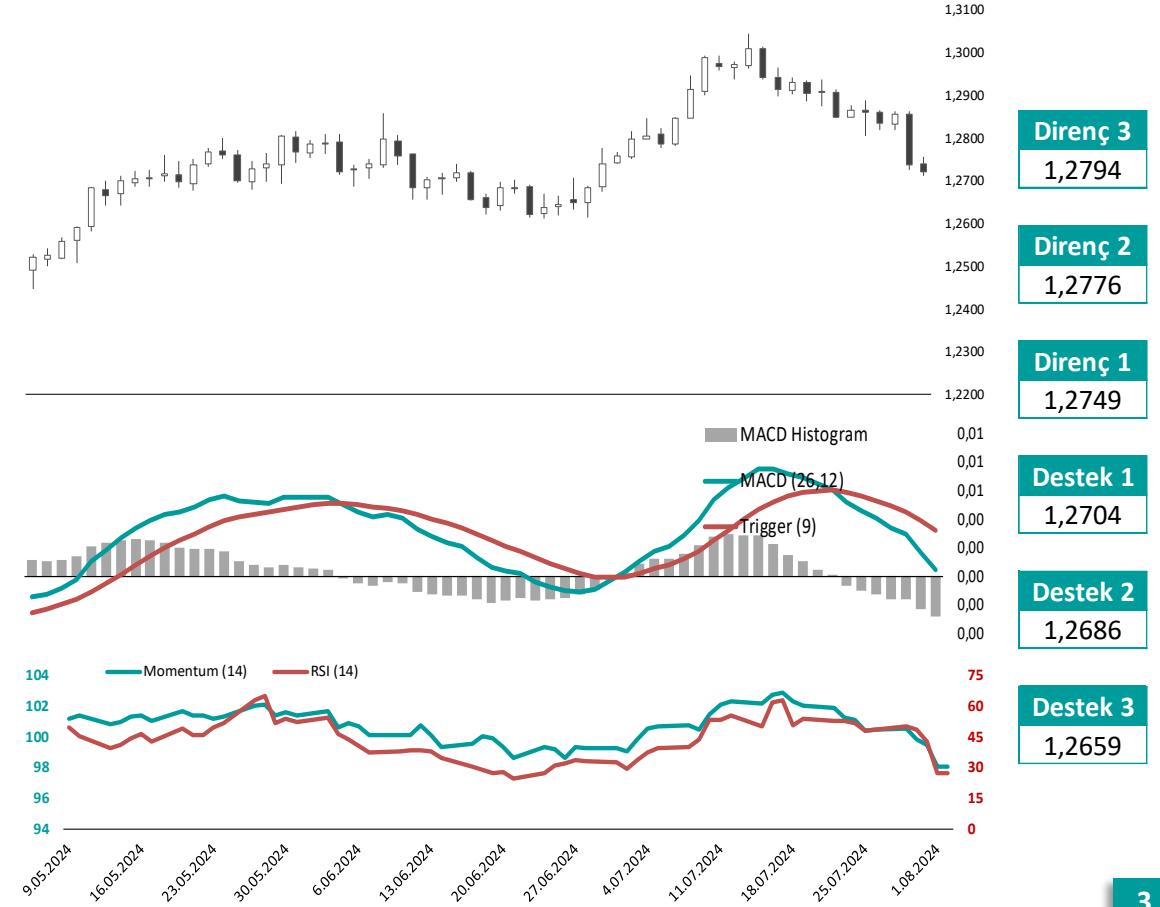
INVEST

AZ

EURUSD



GBPUSD



Yasal Çekinceler

Burada yer alan bilgiler INVESTAZ Yatırım Menkul Değerler A.Ş. tarafından genel bilgilendirme amacı ile hazırlanmıştır. Yatırım bilgi, yorum ve tavsiyeleri yatırım danışmanlığı kapsamında değildir. Yatırım danışmanlığı hizmeti, SPK tarafından yetkilendirilmiş yetkili kuruluşlar tarafından kişilerin risk ve getiri tercihleri dikkate alınarak sözleşme imzalanmak suretiyle kişiye özel olarak sunulmaktadır. Burada yer alan yorum ve tavsiyeler ise genel nitelikte olup tavsiyede bulunanların kişisel görüşlerine dayanmaktadır. Herhangi bir yatırım aracının alım-satım önerisi ya da getiri vaadi olarak yorumlanmamalıdır. Bu görüşler mali durumunuz ile risk ve getiri tercihlerinize uygun olmayabilir. Bu nedenle, sadece burada yer alan bilgilere dayanarak yatırım kararı verilmesi beklentilerinize uygun sonuçlar doğurmayabilir. Tüm veriler, INVESTAZ Yatırım Menkul Değerler A.Ş tarafından güvenilir olduğuna inanılan kaynaklardan alınmıştır. Burada yer alan fiyatlar, veriler ve bilgilerin tam ve doğru olduğu garanti edilemez; içerik, haber verilmeksizin değiştirilebilir. Bu kaynakların kullanılması nedeni ile ortaya çıkabilecek hatalardan veya zararlardan kurum çalışanları ile INVESTAZ Yatırım Menkul Değerler A.Ş. Sorumlu değildir.

2.08.2024

FX Bülten Major Pariteler

YATIRIM MENKUL DEĞERLER A.Ş.
INVEST

AZ

USDJPY

Direnç 3
150,81

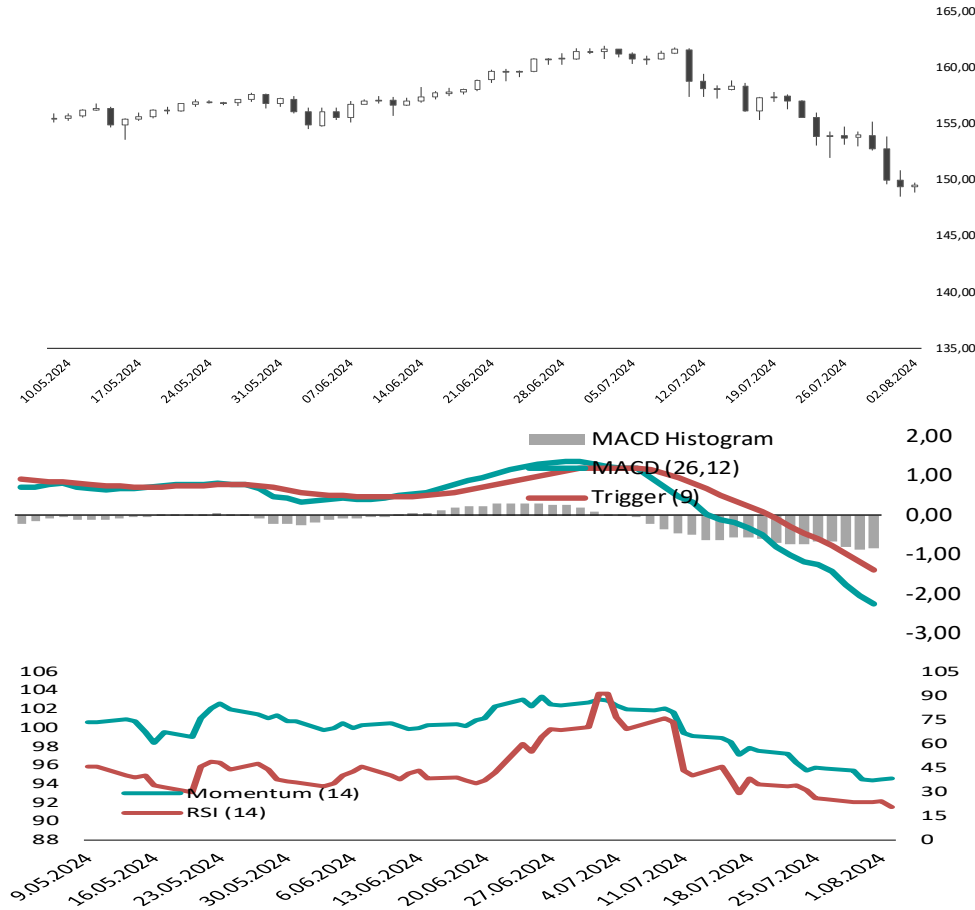
Direnç 2
150,29

Direnç 1
149,91

Destek 1
149,02

Destek 2
148,50

Destek 3
148,12



USDCHF

Direnç 3
0,8752

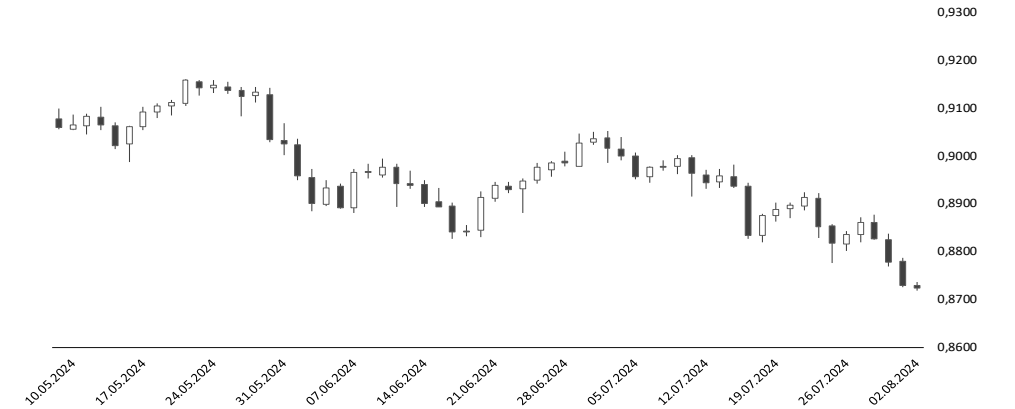
Direnç 2
0,8745

Direnç 1
0,8734

Destek 1
0,8716

Destek 2
0,8709

Destek 3
0,8698



USDCAD

Direnç 3
1,3913

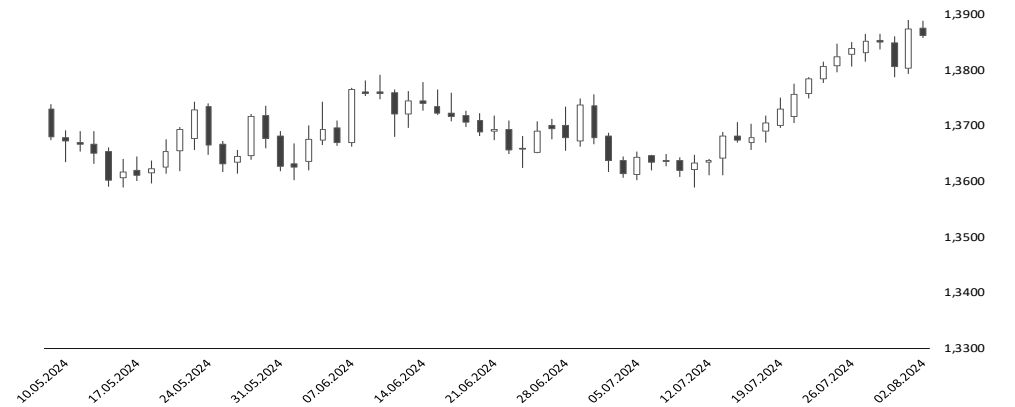
Direnç 2
1,3901

Direnç 1
1,3882

Destek 1
1,3851

Destek 2
1,3840

Destek 3
1,3820



Yasal Çekinceler

Burada yer alan bilgiler INVESTAZ Yatırım Menkul Değerler A.Ş. tarafından genel bilgilendirme amacı ile hazırlanmıştır. Yatırım bilgi, yorum ve tavsiyeleri yatırım danışmanlığı kapsamında değildir. Yatırım danışmanlığı hizmeti, SPK tarafından yetkilendirilmiş yetkili kuruluşlar tarafından kişilerin risk ve getiri tercihleri dikkate alınarak sözleşme imzalanmak suretiyle kişiye özel olarak sunulmaktadır. Burada yer alan yorum ve tavsiyeler ise genel nitelikte olup tavsiyede bulunanların kişisel görüşlerine dayanmaktadır. Herhangi bir yatırım aracının alım-satım önerisi ya da getiri vaadi olarak yorumlanmamalıdır. Bu görüşler mali durumunuz ile risk ve getiri tercihlerinize uygun olmayabilir. Bu nedenle, sadece burada yer alan bilgilere dayanarak yatırım kararı verilmesi beklentilerinize uygun sonuçlar doğurmayabilir. Tüm veriler, INVESTAZ Yatırım Menkul Değerler A.Ş tarafından güvenilir olduğuna inanılan kaynaklardan alınmıştır. Burada yer alan fiyatlar, veriler ve bilgilerin tam ve doğru olduğu garanti edilemez; içerik, haber verilmeksizin değiştirilebilir. Bu kaynakların kullanılması nedeni ile ortaya çıkabilecek hatalardan veya zararlardan kurum çalışanları ile INVESTAZ Yatırım Menkul Değerler A.Ş. Sorumlu değildir.

2.08.2024

FX Bülten Değerli Metaller

YATIRIM MENKUL DEĞERLER A.Ş.

INVEST

AZ

XAUUSD

Direnç 3
2.490,40

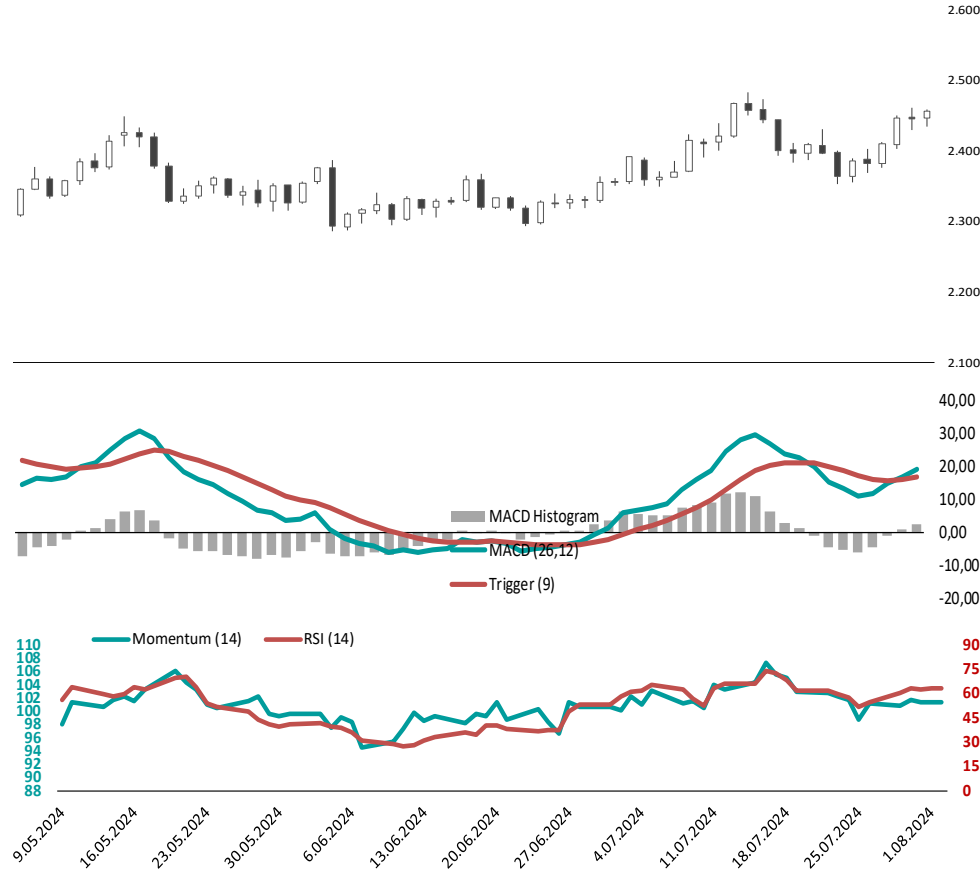
Direnç 2
2.474,92

Direnç 1
2.466,15

Destek 1
2.441,90

Destek 2
2.426,42

Destek 3
2.417,65



XAGUSD

Direnç 3
29,90

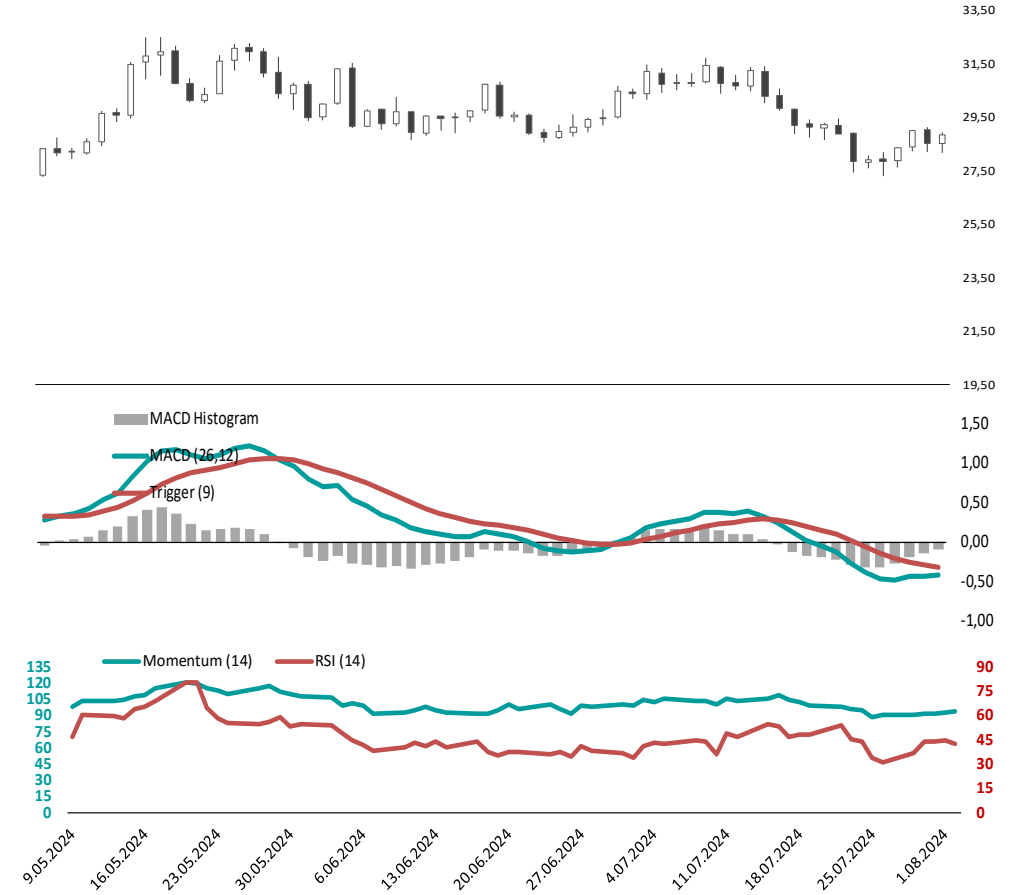
Direnç 2
29,42

Direnç 1
29,14

Destek 1
28,39

Destek 2
27,90

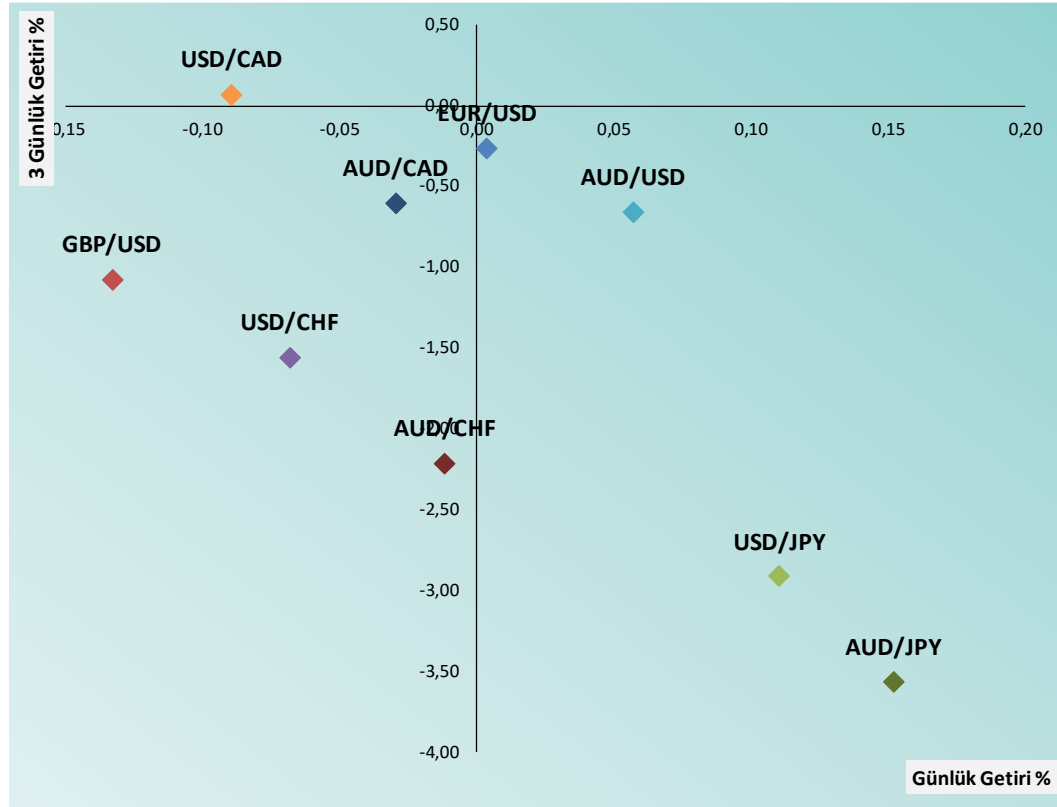
Destek 3
27,63



Yasal Çekinceler

Burada yer alan bilgiler INVESTAZ Yatırım Menkul Değerler A.Ş. tarafından genel bilgilendirme amacı ile hazırlanmıştır. Yatırım bilgi, yorum ve tavsiyeleri yatırım danışmanlığı kapsamında değildir. Yatırım danışmanlığı hizmeti, SPK tarafından yetkilendirilmiş yetkili kuruluşlar tarafından kişilerin risk ve getiri tercihleri dikkate alınarak sözleşme imzalanmak suretiyle kişiye özel olarak sunulmaktadır. Burada yer alan yorum ve tavsiyeler ise genel nitelikte olup tavsiyede bulunanların kişisel görüşlerine dayanmaktadır. Herhangi bir yatırım aracının alım-satım önerisi ya da getiri vaadi olarak yorumlanmamalıdır. Bu görüşler mali durumunuz ile risk ve getiri tercihlerinize uygun olmayabilir. Bu nedenle, sadece burada yer alan bilgilere dayanarak yatırım kararı verilmesi beklentilerinize uygun sonuçlar doğurmayabilir. Tüm veriler, INVESTAZ Yatırım Menkul Değerler A.Ş tarafından güvenilir olduğuna inanılan kaynaklardan alınmıştır. Burada yer alan fiyatlar, veriler ve bilgilerin tam ve doğru olduğu garanti edilemez; içerik, haber verilmeksizin değiştirilebilir. Bu kaynakların kullanılması nedeni ile ortaya çıkabilecek hatalardan veya zararlardan kurum çalışanları ile INVESTAZ Yatırım Menkul Değerler A.Ş. Sorumlu değildir.

FX Günlük ve Son 3 günlük Getiri Performansı



Parite	Fiyat	5 Günlük Hareketli Ortalama	21 Günlük Hareketli Ortalama	Volatilite (Aylık)
MAJÖR PARİTELER				
EURUSD	1,0793	1,0810	1,0854	1,71%
GBPUSD	1,2723	1,2803	1,2880	1,86%
USDJPY	149,53	151,13	154,23	2,51%
USDCHF	0,8724	0,8784	0,8841	1,89%
AUDUSD	0,6505	0,6527	0,6601	2,45%
USDCAD	1,3863	1,3850	1,3790	1,40%

MİNÖR PARİTELER				
EURCHF	0,9416	0,9496	0,9595	1,46%
EURGBP	0,8483	0,8443	0,8427	0,96%
EURJPY	161,38	163,36	167,42	2,35%
GBPAUD	1,9558	1,9615	1,9513	1,72%
GBPCAD	1,7637	1,7731	1,7758	1,47%
GBPCHF	1,1099	1,1247	1,1387	1,66%
GBPJPY	190,24	193,51	198,68	2,43%

KIYMETLİ METALLER				
XAUUSD	2.457	2.429	2.420	3,99%
XAGUSD	28,87	28,53	29,02	8,29%

Yasal Çekinceler

Burada yer alan bilgiler INVESTAZ Yatırım Menkul Değerler A.Ş. tarafından genel bilgilendirme amacı ile hazırlanmıştır. Yatırım bilgi, yorum ve tavsiyeleri yatırım danışmanlığı kapsamında değildir. Yatırım danışmanlığı hizmeti, SPK tarafından yetkilendirilmiş yetkili kuruluşlar tarafından kişilerin risk ve getiri tercihleri dikkate alınarak sözleşme imzalanmak suretiyle kişiye özel olarak sunulmaktadır. Burada yer alan yorum ve tavsiyeler ise genel nitelikte olup tavsiyede bulunanların kişisel görüşlerine dayanmaktadır. Herhangi bir yatırım aracının alım-satım önerisi ya da getiri vaadi olarak yorumlanmamalıdır. Bu görüşler mali durumunuz ile risk ve getiri tercihlerinize uygun olmayabilir. Bu nedenle, sadece burada yer alan bilgilere dayanarak yatırım kararı verilmesi beklentilerinize uygun sonuçlar doğurmayabilir. Tüm veriler, INVESTAZ Yatırım Menkul Değerler A.Ş. tarafından güvenilir olduğuna inanılan kaynaklardan alınmıştır. Burada yer alan fiyatlar, veriler ve bilgilerin tam ve doğru olduğu garanti edilemez; içerik, haber verilmeksizin değiştirilebilir. Bu kaynakların kullanılması nedeni ile ortaya çıkabilecek hatalardan veya zararlardan kurum çalışanları ile INVESTAZ Yatırım Menkul Değerler A.Ş. Sorumlu değildir.

2.08.2024

FX Bülten

YATIRIM MENKUL DEĞERLER A.Ş.

INVEST

AZ

Parite	Fiyat	Günlük Değişim	Haftalık Değişim	Destek 1	Destek 2	Direnç 1	Direnç 2	5 Günlük HO.
MAJOR PARİTELER								
EURUSD	1,0793	0,00%	-0,58%	1,0782	1,0772	1,0803	1,0813	1,0810
GBPUSD	1,2723	-0,13%	-1,12%	1,2704	1,2686	1,2749	1,2776	1,2803
USDJPY	149,53	0,11%	-2,75%	149,02	148,50	149,91	150,29	151,13
USDCHF	0,8724	-0,07%	-1,28%	0,8716	0,8709	0,8734	0,8745	0,8784
AUDUSD	0,6505	0,06%	-0,62%	0,6490	0,6475	0,6516	0,6527	0,6527
USDCAD	1,3863	-0,09%	0,17%	1,3851	1,3840	1,3882	1,3901	1,3850

Parite	Fiyat	Günlük Değişim	Haftalık Değişim	Destek 1	Destek 2	Direnç 1	Direnç 2	5 Günlük HO.
MİNÖR PARİTELER								
AUDCAD	0,9018	-0,03%	-0,58%	0,9004	0,8991	0,9032	0,9047	0,9040
AUDCHF	0,5675	-0,01%	-1,91%	0,5660	0,5646	0,5687	0,5698	0,5734
AUDJPY	97,26	0,15%	-3,40%	96,72	96,19	97,68	98,10	98,64
AUDNZD	1,0940	0,11%	-1,63%	1,0923	1,0907	1,0951	1,0963	1,1016
CADCHF	0,6293	0,02%	-1,45%	0,6283	0,6272	0,6301	0,6308	0,6343
CADJPY	107,86	0,25%	-2,93%	107,43	106,99	108,14	108,42	109,13
CHFJPY	171,40	0,22%	-1,51%	170,58	169,77	172,18	172,97	172,02
EURAUD	1,6592	-0,04%	0,06%	1,6567	1,6543	1,6625	1,6659	1,6562
EURCHF	0,9416	-0,07%	-1,85%	0,9405	0,9395	0,9427	0,9439	0,9496
EURGBP	0,8483	0,16%	0,56%	0,8471	0,8459	0,8490	0,8497	0,8443
EURJPY	161,38	0,14%	-3,32%	160,81	160,25	161,77	162,17	163,36













Parite	Fiyat	Günlük Değişim	Haftalık Değişim	Destek 1	Destek 2	Direnç 1	Direnç 2	5 Günlük HO.
MİNÖR PARİTELER								
EURNZD	1,8151	0,07%	-1,56%	1,8129	1,8106	1,8179	1,8208	1,8245
GBPAUD	1,9558	-0,16%	-0,47%	1,9497	1,9437	1,9663	1,9768	1,9615
GBPCAD	1,7637	-0,21%	-0,94%	1,7603	1,7569	1,7693	1,7749	1,7731
GBPCHF	1,1099	-0,19%	-2,39%	1,1081	1,1063	1,1125	1,1152	1,1247
GBPJPY	190,24	-0,01%	-3,85%	189,67	189,10	190,66	191,08	193,51
GBPNZD	2,1396	-0,08%	-2,10%	2,1365	2,1335	2,1440	2,1484	2,1607
NZDCAD	0,8243	-0,14%	1,15%	0,8232	0,8222	0,8257	0,8271	0,8206
NZDCHF	0,5187	-0,12%	-0,30%	0,5175	0,5162	0,5199	0,5210	0,5205
NZDJPY	88,92	0,08%	-1,79%	88,50	88,07	89,21	89,50	89,53
NZDUSD	0,5946	0,01%	0,97%	0,5934	0,5922	0,5954	0,5963	0,5924
EURCAD	1,4962	-0,05%	-0,41%	1,4949	1,4936	1,4982	1,5003	1,4970

Parite	Fiyat	Günlük Değişim	Haftalık Değişim	Destek 1	Destek 2	Direnç 1	Direnç 2	5 Günlük HO.
EMTİA								
OILUK	80,01	0,09%	0,34%	79,66	79,31	80,26	80,50	-
OILUS	76,40	0,05%	0,32%	76,06	75,72	76,64	76,88	-
XAUUSD	2.457	0,45%	2,94%	2.442	2.426	2.466	2.475	2.429
XAGUSD	28,87	1,22%	3,38%	28,39	27,90	29,14	29,42	28,53
XPTUSD	970	0,75%	3,20%	961	952	975	980	966
XPDUSD	909	0,27%	0,78%	899	889	917	924	909

Destek ve Direnç Hesaplaması: Destek ve direnç noktaları klasik pivot hesaplama yöntemi le hesaplanmakta olup; son işlem günü fiyat verileri üzerinden P: Pivot noktası, C: Kapanış fiyatı, H: En yüksek fiyat, L: En düşük fiyat, R1: Direnç 1, R2: Direnç 2, R3: Direnç 3, S1: Destek 1, S2: Destek 2 ve S3: Destek 3 şeklinde ifade edilirse ilgili destek ve direnç seviyelerinin hesaplanması şu şekilde olur; $R1= 2xP-L$, $R2= P+(R1-S1)$, $R3= H+2x(P-L)$, $S1= 2xP-H$, $S2= P-(R1-S1)$ ve $S3= L-2x(H-P)$.

Yasal Çekinceler

Burada yer alan bilgiler INVESTAZ Yatırım Menkul Değerler A.Ş. tarafından genel bilgilendirme amacı ile hazırlanmıştır. Yatırım bilgi, yorum ve tavsiyeleri yatırım danışmanlığı kapsamında değildir. Yatırım danışmanlığı hizmeti, SPK tarafından yetkilendirilmiş yetkili kuruluşlar tarafından kişilerin risk ve getiri tercihleri dikkate alınarak sözleşme imzalanmak suretiyle kişiye özel olarak sunulmaktadır. Burada yer alan yorum ve tavsiyeler ise genel nitelikte olup tavsiyede bulunanların kişisel görüşlerine dayanmaktadır. Herhangi bir yatırım aracının alım-satım önerisi ya da getiri vaadi olarak yorumlanmamalıdır. Bu görüşler mali durumunuz ile risk ve getiri tercihlerinize uygun olmayabilir. Bu nedenle, sadece burada yer alan bilgilere dayanarak yatırım kararı verilmesi beklentilerinize uygun sonuçlar doğurmayabilir. Tüm veriler, INVESTAZ Yatırım Menkul Değerler A.Ş. tarafından güvenilir olduğuna inanılan kaynaklardan alınmıştır. Burada yer alan fiyatlar, veriler ve bilgilerin tam ve doğru olduğu garanti edilemez; içerik, haber verilmeksizin değiştirilebilir. Bu kaynakların kullanılması nedeni ile ortaya çıkabilecek hatalardan veya zararlardan kurum çalışanları ile INVESTAZ Yatırım Menkul Değerler A.Ş. Sorumlu değildir.

	Merkez Bankası	Mevcut Faiz Oranı	Sonraki Toplantı Tarihi	Son Değişim Tarihi	Son Değişim Baz Puan
	TCMB Türkiye Cumhuriyet Merkez Bankası	50,00%	20.08.2024	21.03.2024	500
	FED Federal Rezerv	5,50%	31.07.2024	26.07.2023	25
	ECB Avrupa Merkez Bankası	4,25%	12.09.2024	6.06.2024	-25
	BOE İngiltere Merkez Bankası	5,25%	1.08.2024	3.08.2023	25
	SNB İsviçre Merkez Bankası	1,25%	26.09.2024	20.06.2024	-25
	RBA Avustralya Merkez Bankası	4,35%	6.08.2024	7.11.2023	25
	BOC Kanada Merkez Bankası	4,50%	4.09.2024	24.07.2024	-25
	BOJ Japonya Merkez Bankası	0,25%	31.07.2024	31.07.2024	15
	CBR Rusya Federasyonu Merkez Bankası	18,00%	13.09.2024	26.07.2024	200
	RBI Hindistan Merkez Bankası	6,50%	8.08.2024	8.02.2023	25
	PBOC Çin Merkez Bankası	3,35%	-	22.07.2024	-10
	BCB Brezilya Merkez Bankası,	10,50%	31.07.2024	8.05.2024	-25

HESAP AÇMAK İÇİN TIKLAYINIZ

InvestAZ Yatırım Menkul Değerler**Adres:** Büyükdere Caddesi, Özsezen İş Merkezi, C Blok No:126 Esentepe, Şişli**Kaynaklar :** INVESTAZ Yatırım Araştırma, Matriks ve Finnet Raporu**Hazırlayan Birim:** InvestAZ Yatırım Araştırma ve Strateji Departmanı**Web Adresi :** www.investaz.com.tr**Mail:** arastirma@investaz.com.tr**Tel:** 90 (212) 238 88 88**Yasal Çekinceler**

Burada yer alan bilgiler INVESTAZ Yatırım Menkul Değerler A.Ş. tarafından genel bilgilendirme amacı ile hazırlanmıştır. Yatırım bilgi, yorum ve tavsiyeleri yatırım danışmanlığı kapsamında değildir. Yatırım danışmanlığı hizmeti, SPK tarafından yetkilendirilmiş yetkili kuruluşlar tarafından kişilerin risk ve getiri tercihleri dikkate alınarak sözleşme imzalanmak suretiyle kişiye özel olarak sunulmaktadır. Burada yer alan yorum ve tavsiyeler ise genel nitelikte olup tavsiyede bulunanların kişisel görüşlerine dayanmaktadır. Herhangi bir yatırım aracının alım-satım önerisi ya da getiri vaadi olarak yorumlanmamalıdır. Bu görüşler mali durumunuz ile risk ve getiri tercihlerinize uygun olmayabilir. Bu nedenle, sadece burada yer alan bilgilere dayanarak yatırım kararı verilmesi beklentilerinize uygun sonuçlar doğurmayabilir. Tüm veriler, INVESTAZ Yatırım Menkul Değerler A.Ş. tarafından güvenilir olduğuna inanılan kaynaklardan alınmıştır. Burada yer alan fiyatlar, veriler ve bilgilerin tam ve doğru olduğu garanti edilemez; içerik, haber verilmeksizin değiştirilebilir. Bu kaynakların kullanılması nedeni ile ortaya çıkabilecek hatalardan veya zararlardan kurum çalışanları ile INVESTAZ Yatırım Menkul Değerler A.Ş. Sorumlu değildir.