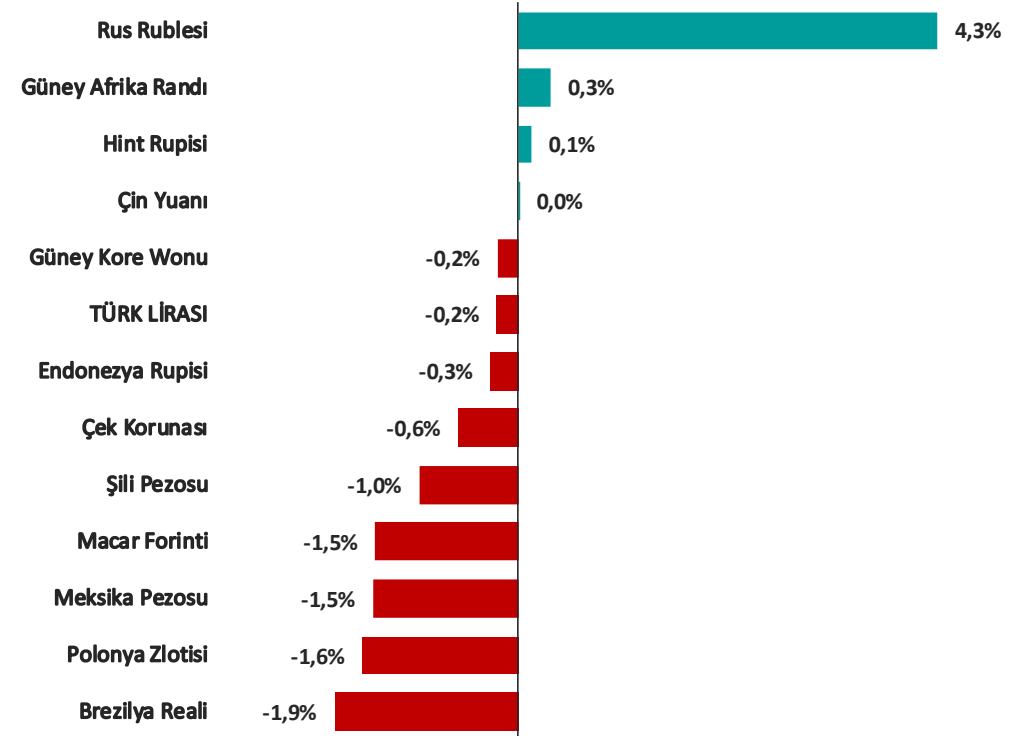


Pariteler	Son	Günlük Değişim %	Haftalık Değişim %	Aylık Değişim %
USDTRY	32,6457	0,20%	-0,22%	1,21%
EURTRY	35,3242	0,09%	0,79%	0,76%
GBPTRY	41,6894	0,01%	0,42%	0,99%
EURUSD	1,0821	0,07%	0,99%	-0,44%
GBPUSD	1,2770	0,09%	0,99%	-0,13%
USDJPY	160,64	-0,39%	-0,15%	2,90%

Emtia	Son	Günlük Değişim %	Haftalık Değişim %	Aylık Değişim %
GAUTRY	2.480	0,51%	1,31%	1,55%
XAUUSD	2.363	0,31%	1,56%	0,32%
XAGUSD	30,56	0,50%	4,85%	1,82%
OILUK	86,86	-0,50%	2,35%	10,68%
OILUS	83,17	-0,48%	2,48%	12,18%

Sepetler	Son	Günlük Değişim %	Haftalık Değişim %	Aylık Değişim %
0,5\$+0,5€	33,8582	0,22%	-0,54%	0,33%
DXY	105,01	-0,13%	-0,80%	0,74%

Gelişmekte Olan Ülke Para Birimlerinin Dolar Karşısındaki Değişimi (son 1 hafta)



Yasal Çekinceler

Burada yer alan bilgiler INVESTAZ Yatırım Menkul Değerler A.Ş. tarafından genel bilgilendirme amacı ile hazırlanmıştır. Yatırım bilgi, yorum ve tavsiyeleri yatırım danışmanlığı kapsamında değildir. Yatırım danışmanlığı hizmeti, SPK tarafından yetkilendirilmiş yetkili kuruluşlar tarafından kişilerin risk ve getiri tercihleri dikkate alınarak sözleşme imzalanmak suretiyle kişiye özel olarak sunulmaktadır. Burada yer alan yorum ve tavsiyeler ise genel nitelikte olup tavsiyede bulunanların kişisel görüşlerine dayanmaktadır. Herhangi bir yatırım aracının alım-satım önerisi ya da getiri vaadi olarak yorumlanmamalıdır. Bu görüşler mali durumunuz ile risk ve getiri tercihlerinize uygun olmayabilir. Bu nedenle, sadece burada yer alan bilgilere dayanarak yatırım kararı verilmesi beklentilerinize uygun sonuçlar doğurmayabilir. Tüm veriler, INVESTAZ Yatırım Menkul Değerler A.Ş tarafından güvenilir olduğuna inanılan kaynaklardan alınmıştır. Burada yer alan fiyatlar, veriler ve bilgilerin tam ve doğru olduğu garanti edilemez; içerik, haber verilmeksizin değiştirilebilir. Bu kaynakların kullanılması nedeni ile ortaya çıkabilecek hatalardan veya zararlardan kurum çalışanları ile INVESTAZ Yatırım Menkul Değerler A.Ş. Sorumlu değildir.

Ülke Para Birimlerinin Haftalık Değişimi (%)

GBP/USD %0,99	GBP/CHF %0,97		AUD/JPY %0,84		EUR/CHF %0,98				
	AUD/CHF %0,96								
EUR/USD %0,99	GBP/JPY %0,83	EUR/JPY %0,83	EUR/NZD %0,52	USD/CAD %-0,51	GBP/NZD %0,51				
					CAD/CHF %0,50				
AUD/USD %0,99					AUD/NZD %0,50	AUD/CAD %0,47	EUR/CAD %0,45		
					GBP/CAD %0,46	NZD/CHF %0,45			
					CAD/JPY %0,35				
					NZD/JPY %0,33				
					NZD/USD %0,48	USD/JPY %-0,15	CHF/JPY %-0,13	NZD/CAD %-0,04	USD/CHF %-0,01
						EUR/AUD %0,02	GBP/AUD %0,01		

Yasal Çekinceler

Burada yer alan bilgiler INVESTAZ Yatırım Menkul Değerler A.Ş. tarafından genel bilgilendirme amacı ile hazırlanmıştır. Yatırım bilgi, yorum ve tavsiyeleri yatırım danışmanlığı kapsamında değildir. Yatırım danışmanlığı hizmeti, SPK tarafından yetkilendirilmiş yetkili kuruluşlar tarafından kişilerin risk ve getiri tercihleri dikkate alınarak sözleşme imzalanmak suretiyle kişiye özel olarak sunulmaktadır. Burada yer alan yorum ve tavsiyeler ise genel nitelikte olup tavsiyede bulunanların kişisel görüşlerine dayanmaktadır. Herhangi bir yatırım aracının alım-satım önerisi ya da getiri vaadi olarak yorumlanmamalıdır. Bu görüşler mali durumunuz ile risk ve getiri tercihlerinize uygun olmayabilir. Bu nedenle, sadece burada yer alan bilgilere dayanarak yatırım kararı verilmesi beklentilerinize uygun sonuçlar doğurmayabilir. Tüm veriler, INVESTAZ Yatırım Menkul Değerler A.Ş. tarafından güvenilir olduğuna inanılan kaynaklardan alınmıştır. Burada yer alan fiyatlar, veriler ve bilgilerin tam ve doğru olduğu garanti edilemez; içerik, haber verilmeksizin değiştirilebilir. Bu kaynakların kullanılması nedeni ile ortaya çıkabilecek hatalardan veya zararlardan kurum çalışanları ile INVESTAZ Yatırım Menkul Değerler A.Ş. Sorumlu değildir.

5.07.2024

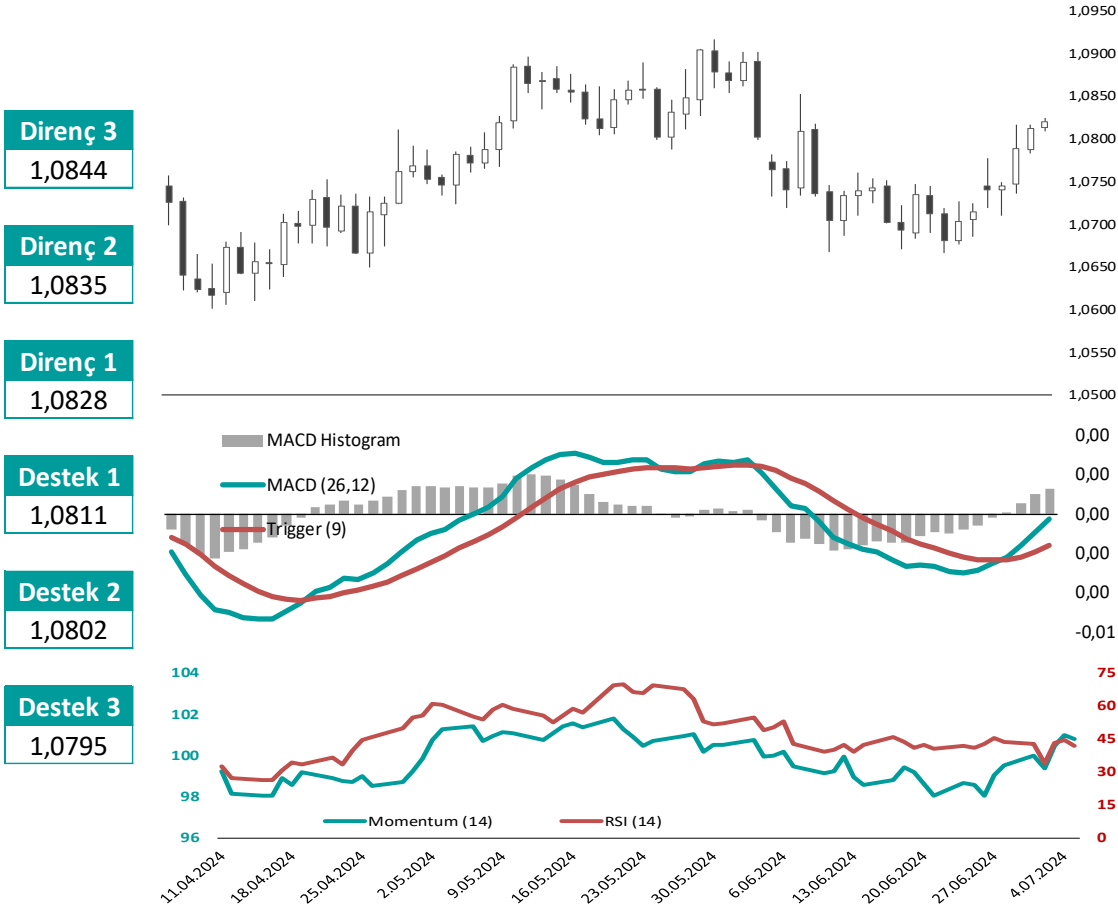
FX Bülten Major Pariteler

YATIRIM MENKUL DEĞERLER A.Ş.

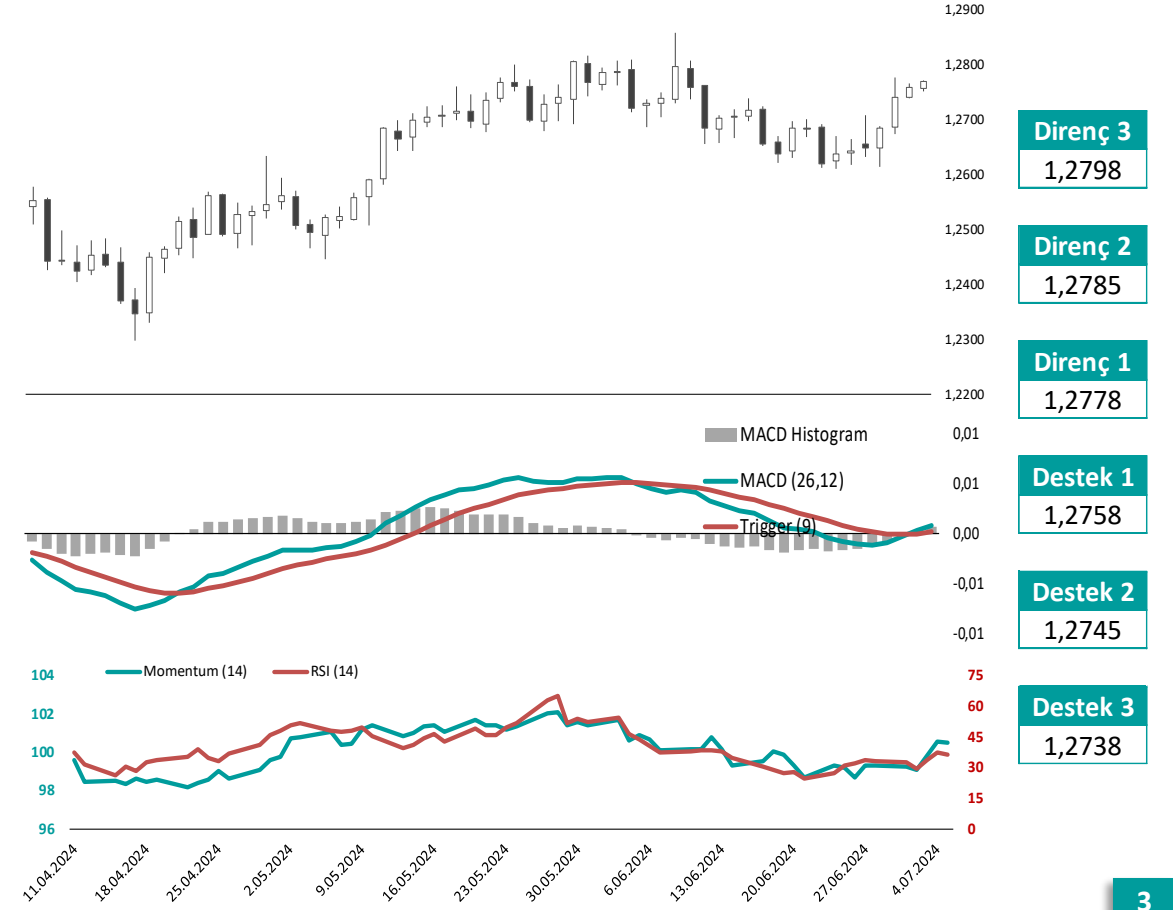
INVEST

AZ

EURUSD



GBPUSD



Yasal Çekinceler

Burada yer alan bilgiler INVESTAZ Yatırım Menkul Değerler A.Ş. tarafından genel bilgilendirme amacı ile hazırlanmıştır. Yatırım bilgi, yorum ve tavsiyeleri yatırım danışmanlığı kapsamında değildir. Yatırım danışmanlığı hizmeti, SPK tarafından yetkilendirilmiş yetkili kuruluşlar tarafından kişilerin risk ve getiri tercihleri dikkate alınarak sözleşme imzalanmak suretiyle kişiye özel olarak sunulmaktadır. Burada yer alan yorum ve tavsiyeler ise genel nitelikte olup tavsiyede bulunanların kişisel görüşlerine dayanmaktadır. Herhangi bir yatırım aracının alım-satım önerisi ya da getiri vaadi olarak yorumlanmamalıdır. Bu görüşler mali durumunuz ile risk ve getiri tercihlerinize uygun olmayabilir. Bu nedenle, sadece burada yer alan bilgilere dayanarak yatırım kararı verilmesi beklentilerinize uygun sonuçlar doğurmayabilir. Tüm veriler, INVESTAZ Yatırım Menkul Değerler A.Ş tarafından güvenilir olduğuna inanılan kaynaklardan alınmıştır. Burada yer alan fiyatlar, veriler ve bilgilerin tam ve doğru olduğu garanti edilemez; içerik, haber verilmeksizin değiştirilebilir. Bu kaynakların kullanılması nedeni ile ortaya çıkabilecek hatalardan veya zararlardan kurum çalışanları ile INVESTAZ Yatırım Menkul Değerler A.Ş. Sorumlu değildir.

5.07.2024

FX Bülten Major Pariteler

YATIRIM MENKUL DEĞERLER A.Ş.
INVEST

AZ

USDJPY

Direnç 3
162,04

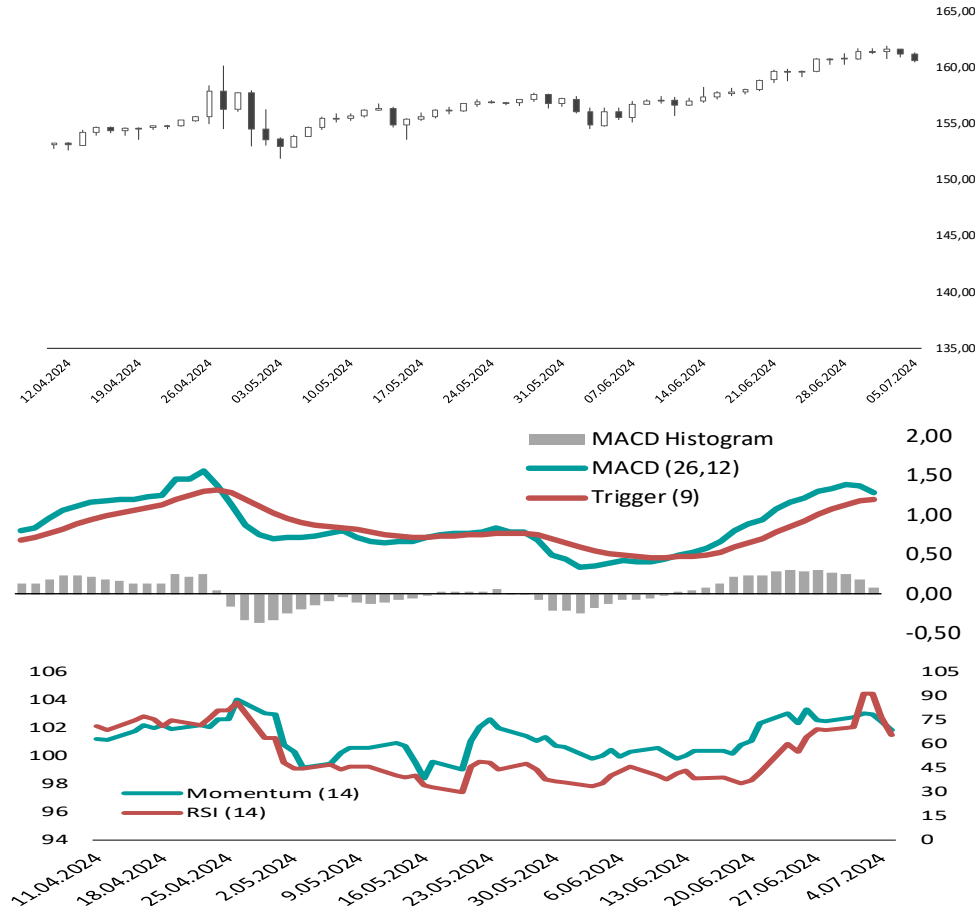
Direnç 2
161,72

Direnç 1
161,18

Destek 1
160,31

Destek 2
159,99

Destek 3
159,45



USDCHF

Direnç 3
0,9023

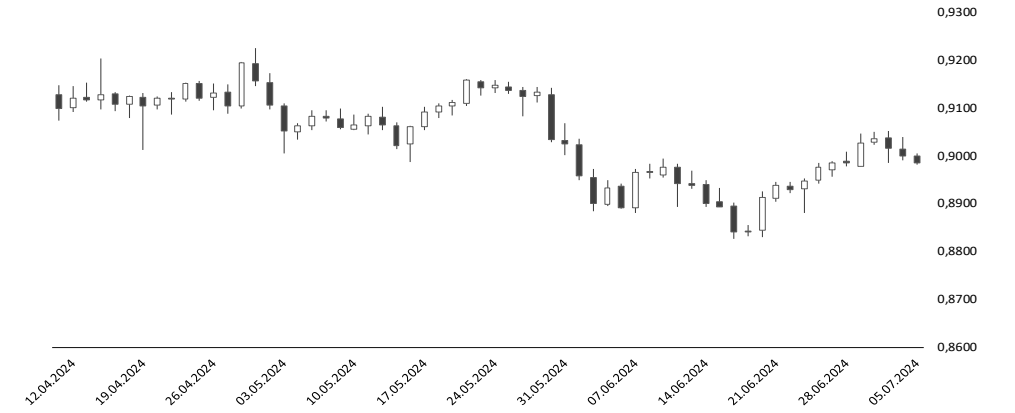
Direnç 2
0,9014

Direnç 1
0,9000

Destek 1
0,8977

Destek 2
0,8968

Destek 3
0,8954



USDCAD

Direnç 3
1,3631

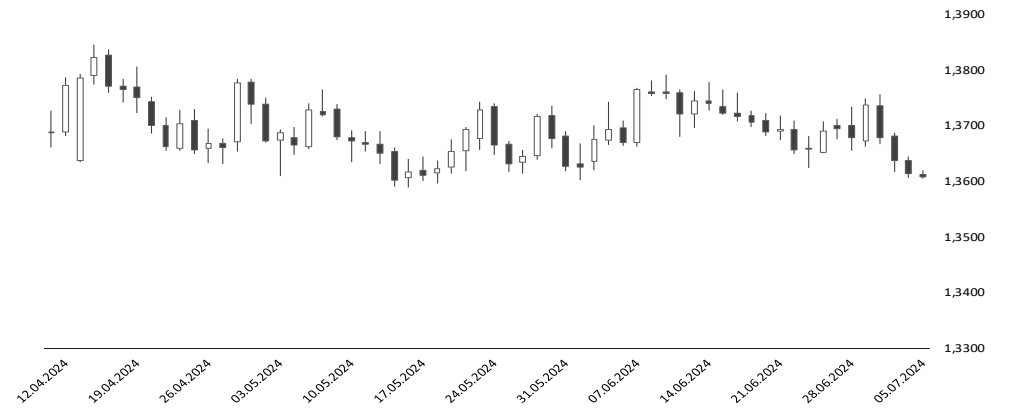
Direnç 2
1,3625

Direnç 1
1,3617

Destek 1
1,3603

Destek 2
1,3597

Destek 3
1,3589



Yasal Çekinceler

Burada yer alan bilgiler INVESTAZ Yatırım Menkul Değerler A.Ş. tarafından genel bilgilendirme amacı ile hazırlanmıştır. Yatırım bilgi, yorum ve tavsiyeleri yatırım danışmanlığı kapsamında değildir. Yatırım danışmanlığı hizmeti, SPK tarafından yetkilendirilmiş yetkili kuruluşlar tarafından kişilerin risk ve getiri tercihleri dikkate alınarak sözleşme imzalanmak suretiyle kişiye özel olarak sunulmaktadır. Burada yer alan yorum ve tavsiyeler ise genel nitelikte olup tavsiyede bulunanların kişisel görüşlerine dayanmaktadır. Herhangi bir yatırım aracının alım-satım önerisi ya da getiri vaadi olarak yorumlanmamalıdır. Bu görüşler mali durumunuz ile risk ve getiri tercihlerinize uygun olmayabilir. Bu nedenle, sadece burada yer alan bilgilere dayanarak yatırım kararı verilmesi beklentilerinize uygun sonuçlar doğurmayabilir. Tüm veriler, INVESTAZ Yatırım Menkul Değerler A.Ş tarafından güvenilir olduğuna inanılan kaynaklardan alınmıştır. Burada yer alan fiyatlar, veriler ve bilgilerin tam ve doğru olduğu garanti edilemez; içerik, haber verilmeksizin değiştirilebilir. Bu kaynakların kullanılması nedeni ile ortaya çıkabilecek hatalardan veya zararlardan kurum çalışanları ile INVESTAZ Yatırım Menkul Değerler A.Ş. Sorumlu değildir.

5.07.2024

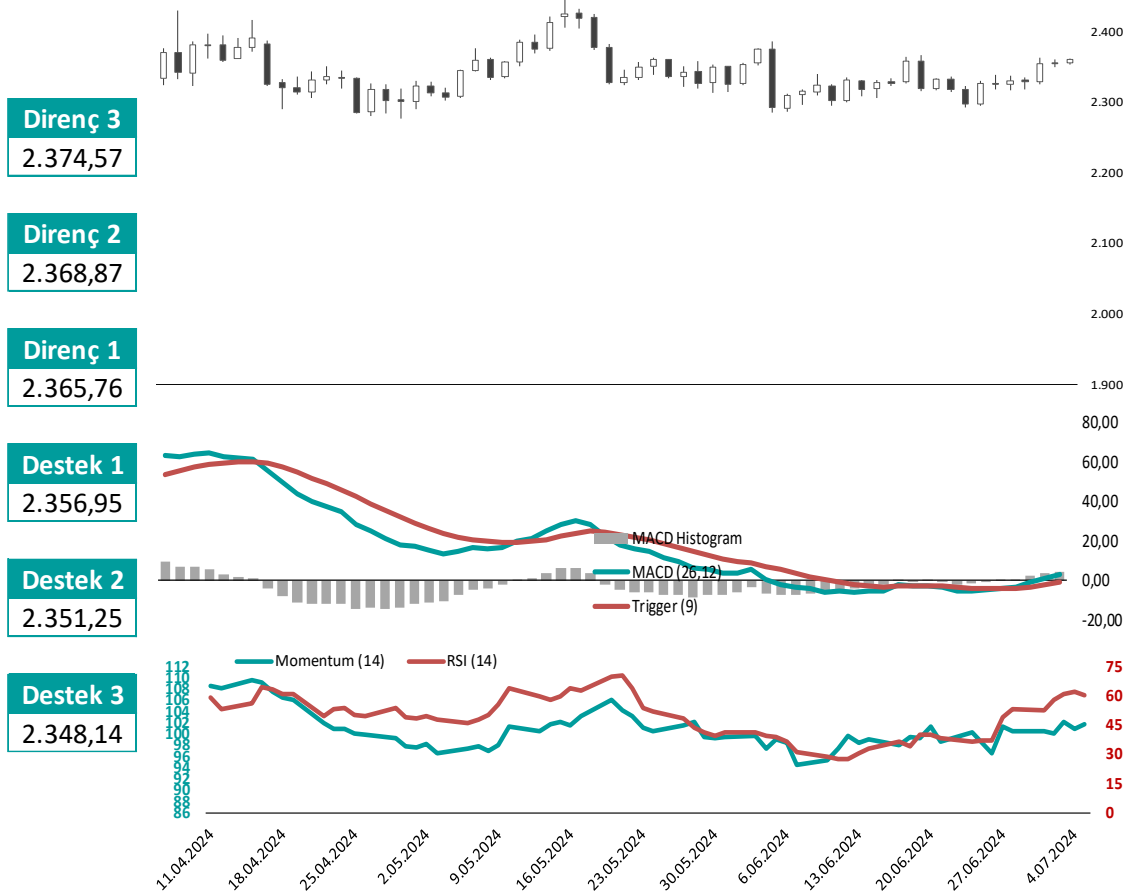
FX Bülten Değerli Metaller

YATIRIM MENKUL DEĞERLER A.Ş.

INVEST

AZ

XAUUSD



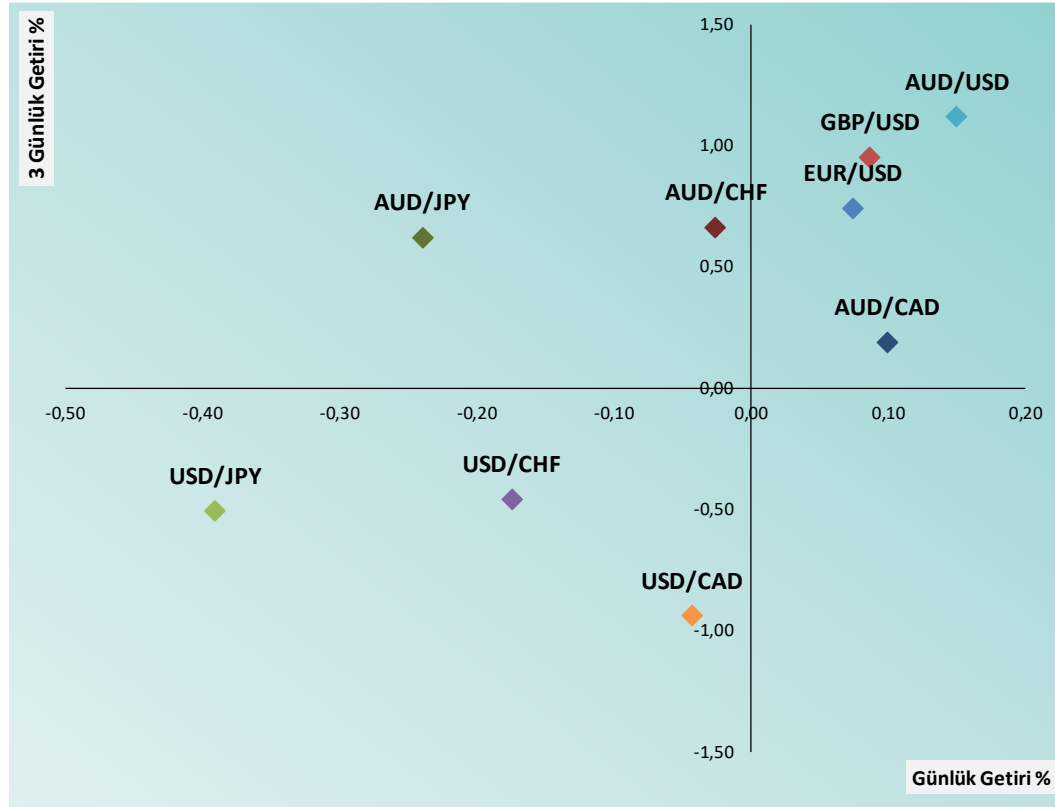
XAGUSD



Yasal Çekinceler

Burada yer alan bilgiler INVESTAZ Yatırım Menkul Değerler A.Ş. tarafından genel bilgilendirme amacı ile hazırlanmıştır. Yatırım bilgi, yorum ve tavsiyeleri yatırım danışmanlığı kapsamında değildir. Yatırım danışmanlığı hizmeti, SPK tarafından yetkilendirilmiş yetkili kuruluşlar tarafından kişilerin risk ve getiri tercihleri dikkate alınarak sözleşme imzalanmak suretiyle kişiye özel olarak sunulmaktadır. Burada yer alan yorum ve tavsiyeler ise genel nitelikte olup tavsiyede bulunanların kişisel görüşlerine dayanmaktadır. Herhangi bir yatırım aracının alım-satım önerisi ya da getiri vaadi olarak yorumlanmamalıdır. Bu görüşler mali durumunuz ile risk ve getiri tercihlerinize uygun olmayabilir. Bu nedenle, sadece burada yer alan bilgilere dayanarak yatırım kararı verilmesi beklentilerinize uygun sonuçlar doğurmayabilir. Tüm veriler, INVESTAZ Yatırım Menkul Değerler A.Ş tarafından güvenilir olduğuna inanılan kaynaklardan alınmıştır. Burada yer alan fiyatlar, veriler ve bilgilerin tam ve doğru olduğu garanti edilemez; içerik, haber verilmeksizin değiştirilebilir. Bu kaynakların kullanılması nedeni ile ortaya çıkabilecek hatalardan veya zararlardan kurum çalışanları ile INVESTAZ Yatırım Menkul Değerler A.Ş. Sorumlu değildir.

FX Günlük ve Son 3 günlük Getiri Performansı



Parite	Fiyat	5 Günlük Hareketli Ortalama	21 Günlük Hareketli Ortalama	Volatilite (Aylık)
MAJÖR PARİTELER				
EURUSD	1,0821	1,0782	1,0738	1,76%
GBPUSD	1,2770	1,2721	1,2686	1,88%
USDJPY	160,64	161,30	160,20	2,41%
USDCHF	0,8985	0,9013	0,8959	1,99%
AUDUSD	0,6736	0,6699	0,6671	2,55%
USDCAD	1,3609	1,3655	1,3676	1,43%

MİNÖR PARİTELER				
EURCHF	0,9723	0,9718	0,9620	1,42%
EURGBP	0,8473	0,8474	0,8464	1,00%
EURJPY	173,82	173,90	172,03	2,31%
GBPAUD	1,8960	1,8991	1,9019	1,85%
GBPCAD	1,7379	1,7373	1,7351	1,53%
GBPCHF	1,1475	1,1466	1,1366	1,55%
GBPJPY	205,14	205,19	203,25	2,38%

KIYMETLİ METALLER				
XAUUSD	2.363	2.347	2.334	3,83%
XAGUSD	30,56	30,08	29,67	8,15%

Yasal Çekinceler

Burada yer alan bilgiler INVESTAZ Yatırım Menkul Değerler A.Ş. tarafından genel bilgilendirme amacı ile hazırlanmıştır. Yatırım bilgi, yorum ve tavsiyeleri yatırım danışmanlığı kapsamında değildir. Yatırım danışmanlığı hizmeti, SPK tarafından yetkilendirilmiş yetkili kuruluşlar tarafından kişilerin risk ve getiri tercihleri dikkate alınarak sözleşme imzalanmak suretiyle kişiye özel olarak sunulmaktadır. Burada yer alan yorum ve tavsiyeler ise genel nitelikte olup tavsiyede bulunanların kişisel görüşlerine dayanmaktadır. Herhangi bir yatırım aracının alım-satım önerisi ya da getiri vaadi olarak yorumlanmamalıdır. Bu görüşler mali durumunuz ile risk ve getiri tercihlerinize uygun olmayabilir. Bu nedenle, sadece burada yer alan bilgilere dayanarak yatırım kararı verilmesi beklentilerinize uygun sonuçlar doğurmayabilir. Tüm veriler, INVESTAZ Yatırım Menkul Değerler A.Ş. tarafından güvenilir olduğuna inanılan kaynaklardan alınmıştır. Burada yer alan fiyatlar, veriler ve bilgilerin tam ve doğru olduğu garanti edilemez; içerik, haber verilmeksizin değiştirilebilir. Bu kaynakların kullanılması nedeni ile ortaya çıkabilecek hatalardan veya zararlardan kurum çalışanları ile INVESTAZ Yatırım Menkul Değerler A.Ş. Sorumlu değildir.

5.07.2024

FX Bülten

YATIRIM MENKUL DEĞERLER A.Ş.

INVEST

AZ

Parite	Fiyat	Günlük Değişim	Haftalık Değişim	Destek 1	Destek 2	Direnç 1	Direnç 2	5 Günlük HO.
MAJOR PARİTELER								
EURUSD	1,0821	0,07%	0,99%	1,0811	1,0802	1,0828	1,0835	1,0782
GBPUSD	1,2770	0,09%	0,99%	1,2758	1,2745	1,2778	1,2785	1,2721
USDJPY	160,64	-0,39%	-0,15%	160,31	159,99	161,18	161,72	161,30
USDCHF	0,8985	-0,17%	-0,01%	0,8977	0,8968	0,9000	0,9014	0,9013
AUDUSD	0,6736	0,15%	0,99%	0,6726	0,6717	0,6742	0,6748	0,6699
USDCAD	1,3609	-0,04%	-0,51%	1,3603	1,3597	1,3617	1,3625	1,3655

Parite	Fiyat	Günlük Değişim	Haftalık Değişim	Destek 1	Destek 2	Direnç 1	Direnç 2	5 Günlük HO.
MİNÖR PARİTELER								
AUDCAD	0,9166	0,10%	0,47%	0,9155	0,9143	0,9175	0,9184	0,9147
AUDCHF	0,6052	-0,03%	0,96%	0,6046	0,6041	0,6060	0,6068	0,6038
AUDJPY	108,20	-0,24%	0,84%	108,02	107,85	108,49	108,78	108,04
AUDNZD	1,1006	0,09%	0,50%	1,0990	1,0974	1,1017	1,1029	1,0984
CADCHF	0,6603	-0,14%	0,50%	0,6597	0,6591	0,6612	0,6621	0,6601
CADJPY	118,04	-0,32%	0,35%	117,81	117,58	118,41	118,78	118,11
CHFJPY	178,77	-0,22%	-0,13%	178,48	178,20	179,22	179,68	178,94
EURAUD	1,6065	-0,07%	0,02%	1,6051	1,6037	1,6080	1,6095	1,6095
EURCHF	0,9723	-0,11%	0,98%	0,9716	0,9708	0,9736	0,9748	0,9718
EURGBP	0,8473	0,00%	0,00%	0,8471	0,8469	0,8476	0,8479	0,8474
EURJPY	173,82	-0,32%	0,83%	173,53	173,25	174,29	174,77	173,90

Parite	Fiyat	Günlük Değişim	Haftalık Değişim	Destek 1	Destek 2	Direnç 1	Direnç 2	5 Günlük HO.
MİNÖR PARİTELER								
EURNZD	1,7680	-0,01%	0,52%	1,7657	1,7634	1,7700	1,7720	1,7680
GBPAUD	1,8960	-0,05%	0,01%	1,8944	1,8928	1,8976	1,8992	1,8991
GBPCAD	1,7379	0,01%	0,46%	1,7364	1,7349	1,7387	1,7396	1,7373
GBPCHF	1,1475	-0,09%	0,97%	1,1467	1,1459	1,1487	1,1499	1,1466
GBPJPY	205,14	-0,31%	0,83%	204,79	204,44	205,68	206,23	205,19
GBPNZD	2,0866	0,03%	0,51%	2,0850	2,0834	2,0877	2,0887	2,0859
NZDCAD	0,8329	0,02%	-0,04%	0,8323	0,8317	0,8334	0,8340	0,8328
NZDCHF	0,5499	-0,13%	0,45%	0,5494	0,5489	0,5508	0,5517	0,5497
NZDJPY	98,31	-0,32%	0,33%	98,13	97,95	98,62	98,93	98,35
NZDUSD	0,6120	0,06%	0,48%	0,6114	0,6107	0,6126	0,6131	0,6099
EURCAD	1,4725	0,05%	0,45%	1,4716	1,4706	1,4733	1,4741	1,4721

Parite	Fiyat	Günlük Değişim	Haftalık Değişim	Destek 1	Destek 2	Direnç 1	Direnç 2	5 Günlük HO.
EMTİA								
OILUK	86,86	-0,50%	2,35%	86,63	86,41	87,18	87,51	-
OILUS	83,17	-0,48%	2,48%	82,97	82,78	83,44	83,72	-
XAUUSD	2.363	0,30%	1,55%	2.357	2.351	2.366	2.369	2.347
XAGUSD	30,56	0,52%	4,87%	30,41	30,26	30,66	30,75	30,08
XPTUSD	1.004	0,31%	0,60%	999	995	1.007	1.011	996
XPDUSD	1.024	0,21%	4,75%	1.016	1.009	1.030	1.035	1.014

Destek ve Direnç Hesaplaması: Destek ve direnç noktaları klasik pivot hesaplama yöntemi le hesaplanmakta olup; son işlem günü fiyat verileri üzerinden P: Pivot noktası, C: Kapanış fiyatı, H: En yüksek fiyat, L: En düşük fiyat, R1: Direnç 1, R2: Direnç 2, R3: Direnç 3, S1: Destek 1, S2: Destek 2 ve S3: Destek 3 şeklinde ifade edilirse ilgili destek ve direnç seviyelerinin hesaplanması şu şekilde olur; $R1= 2xP-L$, $R2= P+(R1-S1)$, $R3= H+2x(P-L)$, $S1= 2xP-H$, $S2= P-(R1-S1)$ ve $S3= L-2x(H-P)$.

Yasal Çekinceler

Burada yer alan bilgiler INVESTAZ Yatırım Menkul Değerler A.Ş. tarafından genel bilgilendirme amacı ile hazırlanmıştır. Yatırım bilgi, yorum ve tavsiyeleri yatırım danışmanlığı kapsamında değildir. Yatırım danışmanlığı hizmeti, SPK tarafından yetkilendirilmiş yetkili kuruluşlar tarafından kişilerin risk ve getiri tercihleri dikkate alınarak sözleşme imzalanmak suretiyle kişiye özel olarak sunulmaktadır. Burada yer alan yorum ve tavsiyeler ise genel nitelikte olup tavsiyede bulunanların kişisel görüşlerine dayanmaktadır. Herhangi bir yatırım aracının alım-satım önerisi ya da getiri vaadi olarak yorumlanmamalıdır. Bu görüşler mali durumunuz ile risk ve getiri tercihlerinize uygun olmayabilir. Bu nedenle, sadece burada yer alan bilgilere dayanarak yatırım kararı verilmesi beklentilerinize uygun sonuçlar doğurmayabilir. Tüm veriler, INVESTAZ Yatırım Menkul Değerler A.Ş tarafından güvenilir olduğuna inanılan kaynaklardan alınmıştır. Burada yer alan fiyatlar, veriler ve bilgilerin tam ve doğru olduğu garanti edilemez; içerik, haber verilmeksizin değiştirilebilir. Bu kaynakların kullanılması nedeni ile ortaya çıkabilecek hatalardan veya zararlardan kurum çalışanları ile INVESTAZ Yatırım Menkul Değerler A.Ş. Sorumlu değildir.

5.07.2024

FX Bülten

YATIRIM MENKUL DEĞERLER A.Ş.
INVEST

	Merkez Bankası	Mevcut Faiz Oranı	Sonraki Toplantı Tarihi	Son Değişim Tarihi	Son Değişim Baz Puan
	TCMB Türkiye Cumhuriyet Merkez Bankası	50,00%	25.07.2024	21.03.2024	500
	FED Federal Rezerv	5,50%	31.07.2024	26.07.2023	25
	ECB Avrupa Merkez Bankası	4,25%	18.07.2024	6.06.2024	-25
	BOE İngiltere Merkez Bankası	5,25%	1.08.2024	3.08.2023	25
	SNB İsviçre Merkez Bankası	1,25%	26.09.2024	20.06.2024	-25
	RBA Avustralya Merkez Bankası	4,35%	6.08.2024	7.11.2023	25
	BOC Kanada Merkez Bankası	4,75%	24.07.2024	5.06.2024	-25
	BOJ Japonya Merkez Bankası	0,10%	31.07.2024	19.03.2024	20
	CBR Rusya Federasyonu Merkez Bankası	16,00%	26.07.2024	15.12.2023	100
	RBI Hindistan Merkez Bankası	6,50%	8.08.2024	8.02.2023	25
	PBOC Çin Merkez Bankası	3,45%	-	21.08.2023	-10
	BCB Brezilya Merkez Bankası,	10,50%	31.07.2024	8.05.2024	-25

[HESAP AÇMAK İÇİN TIKLAYINIZ](#)

InvestAZ Yatırım Menkul Değerler

Adres: Büyükdere Caddesi, Özsezen İş Merkezi, C Blok No:126 Esentepe, Şişli

Kaynaklar : INVESTAZ Yatırım Araştırma, Matriks ve Finnet Raporu

Hazırlayan Birim: InvestAZ Yatırım Araştırma ve Strateji Departmanı

Web Adresi : www.investaz.com.tr

Mail: arastirma@investaz.com.tr

Tel: 90 (212) 238 88 88

Yasal Çekinceler

Burada yer alan bilgiler INVESTAZ Yatırım Menkul Değerler A.Ş. tarafından genel bilgilendirme amacı ile hazırlanmıştır. Yatırım bilgi, yorum ve tavsiyeleri yatırım danışmanlığı kapsamında değildir. Yatırım danışmanlığı hizmeti, SPK tarafından yetkilendirilmiş yetkili kuruluşlar tarafından kişilerin risk ve getiri tercihleri dikkate alınarak sözleşme imzalanmak suretiyle kişiye özel olarak sunulmaktadır. Burada yer alan yorum ve tavsiyeler ise genel nitelikte olup tavsiyede bulunanların kişisel görüşlerine dayanmaktadır. Herhangi bir yatırım aracının alım-satım önerisi ya da getiri vaadi olarak yorumlanmamalıdır. Bu görüşler mali durumunuz ile risk ve getiri tercihlerinize uygun olmayabilir. Bu nedenle, sadece burada yer alan bilgilere dayanarak yatırım kararı verilmesi beklentilerinize uygun sonuçlar doğurmayabilir. Tüm veriler, INVESTAZ Yatırım Menkul Değerler A.Ş. tarafından güvenilir olduğuna inanılan kaynaklardan alınmıştır. Burada yer alan fiyatlar, veriler ve bilgilerin tam ve doğru olduğu garanti edilemez; içerik, haber verilmeksizin değiştirilebilir. Bu kaynakların kullanılması nedeni ile ortaya çıkabilecek hatalardan veya zararlardan kurum çalışanları ile INVESTAZ Yatırım Menkul Değerler A.Ş. Sorumlu değildir.