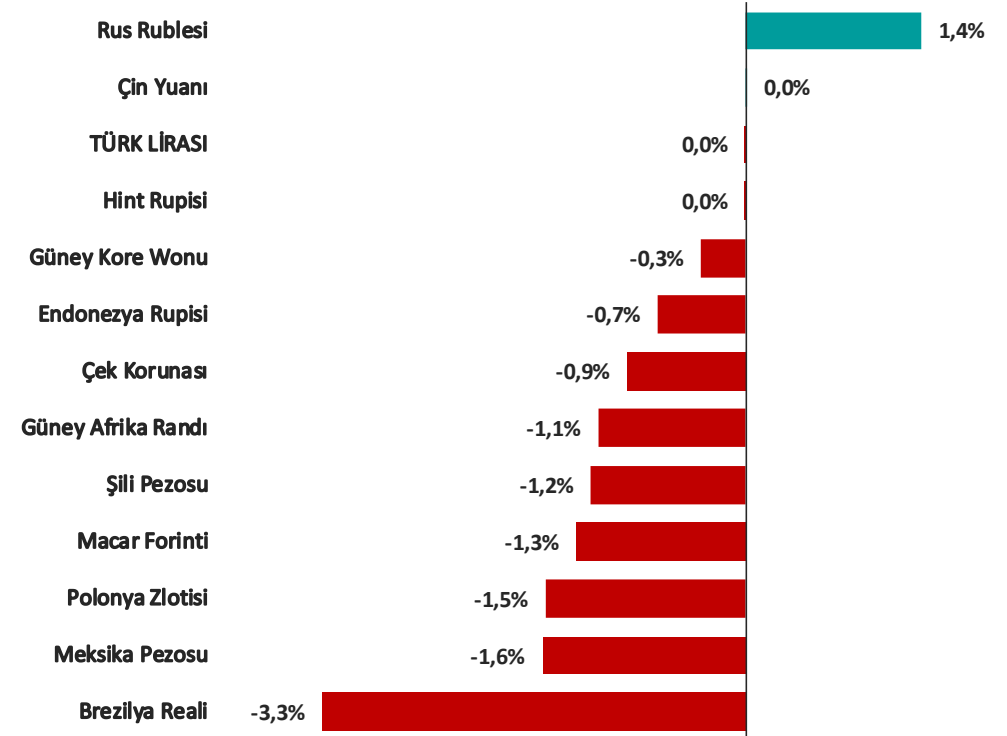


Pariteler	Son	Günlük Değişim %	Haftalık Değişim %	Aylık Değişim %
USDTRY	32,6531	-0,04%	-0,01%	0,93%
EURTRY	35,3848	-0,08%	0,85%	1,12%
GBPTRY	41,8657	0,02%	1,34%	1,39%
EURUSD	1,0829	-0,10%	0,83%	0,25%
GBPUSD	1,2811	0,10%	1,27%	0,70%
USDJPY	160,55	-0,17%	-0,56%	2,42%

Emtia	Son	Günlük Değişim %	Haftalık Değişim %	Aylık Değişim %
GAUTRY	2.503	-0,34%	2,33%	4,89%
XAUUSD	2.384	-0,33%	2,48%	1,23%
XAGUSD	31,08	-0,46%	6,63%	3,56%
OILUK	86,09	-0,50%	1,45%	9,70%
OILUS	82,37	-0,50%	-0,65%	9,60%

Sepetler	Son	Günlük Değişim %	Haftalık Değişim %	Aylık Değişim %
0,5\$+0,5€	34,0365	0,53%	-0,01%	1,15%
DXY	104,92	0,04%	-0,88%	0,66%

## Gelişmekte Olan Ülke Para Birimlerinin Dolar Karşısındaki Değişimi (son 1 hafta)



## Yasal Çekinceler

Burada yer alan bilgiler INVESTAZ Yatırım Menkul Değerler A.Ş. tarafından genel bilgilendirme amacı ile hazırlanmıştır. Yatırım bilgi, yorum ve tavsiyeleri yatırım danışmanlığı kapsamında değildir. Yatırım danışmanlığı hizmeti, SPK tarafından yetkilendirilmiş yetkili kuruluşlar tarafından kişilerin risk ve getiri tercihleri dikkate alınarak sözleşme imzalanmak suretiyle kişiye özel olarak sunulmaktadır. Burada yer alan yorum ve tavsiyeler ise genel nitelikte olup tavsiyede bulunanların kişisel görüşlerine dayanmaktadır. Herhangi bir yatırım aracının alım-satım önerisi ya da getiri vaadi olarak yorumlanmamalıdır. Bu görüşler mali durumunuz ile risk ve getiri tercihlerinize uygun olmayabilir. Bu nedenle, sadece burada yer alan bilgilere dayanarak yatırım kararı verilmesi beklentilerinize uygun sonuçlar doğurmayabilir. Tüm veriler, INVESTAZ Yatırım Menkul Değerler A.Ş. tarafından güvenilir olduğuna inanılan kaynaklardan alınmıştır. Burada yer alan fiyatlar, veriler ve bilgilerin tam ve doğru olduğu garanti edilemez; içerik, haber verilmeksizin değiştirilebilir. Bu kaynakların kullanılması nedeni ile ortaya çıkabilecek hatalardan veya zararlardan kurum çalışanları ile INVESTAZ Yatırım Menkul Değerler A.Ş. Sorumlu değildir.

## Ülke Para Birimlerinin Haftalık Değişimi (%)

AUD/USD %1,38	AUD/JPY %0,82		USD/CAD %-0,75		EUR/USD %0,83	
	USD/CHF %-0,81					
GBP/USD %1,27	GBP/JPY %0,71	AUD/CAD %0,64	NZD/JPY %0,61	AUD/CHF %0,56	USD/JPY %-0,56	
					EUR/AUD %-0,55	
NZD/USD %1,16	GBP/CAD %0,53	GBP/CHF %0,46	EUR/GBP %-0,43	NZD/CHF %0,37	NZD/CAD %0,41	
					EUR/NZD %-0,34	
					EUR/JPY %0,27	
					CHF/JPY %0,26	
	AUD/NZD %0,22	CAD/JPY %0,18	GBP/AUD %-0,11	EUR/CAD %0,09	GBP/NZD %0,11	CAD/CHF %-0,07

## Yasal Çekinceler

Burada yer alan bilgiler INVESTAZ Yatırım Menkul Değerler A.Ş. tarafından genel bilgilendirme amacı ile hazırlanmıştır. Yatırım bilgi, yorum ve tavsiyeleri yatırım danışmanlığı kapsamında değildir. Yatırım danışmanlığı hizmeti, SPK tarafından yetkilendirilmiş yetkili kuruluşlar tarafından kişilerin risk ve getiri tercihleri dikkate alınarak sözleşme imzalanmak suretiyle kişiye özel olarak sunulmaktadır. Burada yer alan yorum ve tavsiyeler ise genel nitelikte olup tavsiyede bulunanların kişisel görüşlerine dayanmaktadır. Herhangi bir yatırım aracının alım-satım önerisi ya da getiri vaadi olarak yorumlanmamalıdır. Bu görüşler mali durumunuz ile risk ve getiri tercihlerinize uygun olmayabilir. Bu nedenle, sadece burada yer alan bilgilere dayanarak yatırım kararı verilmesi beklentilerinize uygun sonuçlar doğurmayabilir. Tüm veriler, INVESTAZ Yatırım Menkul Değerler A.Ş. tarafından güvenilir olduğuna inanılan kaynaklardan alınmıştır. Burada yer alan fiyatlar, veriler ve bilgilerin tam ve doğru olduğu garanti edilemez; içerik, haber verilmeksizin değiştirilebilir. Bu kaynakların kullanılması nedeni ile ortaya çıkabilecek hatalardan veya zararlardan kurum çalışanları ile INVESTAZ Yatırım Menkul Değerler A.Ş. Sorumlu değildir.

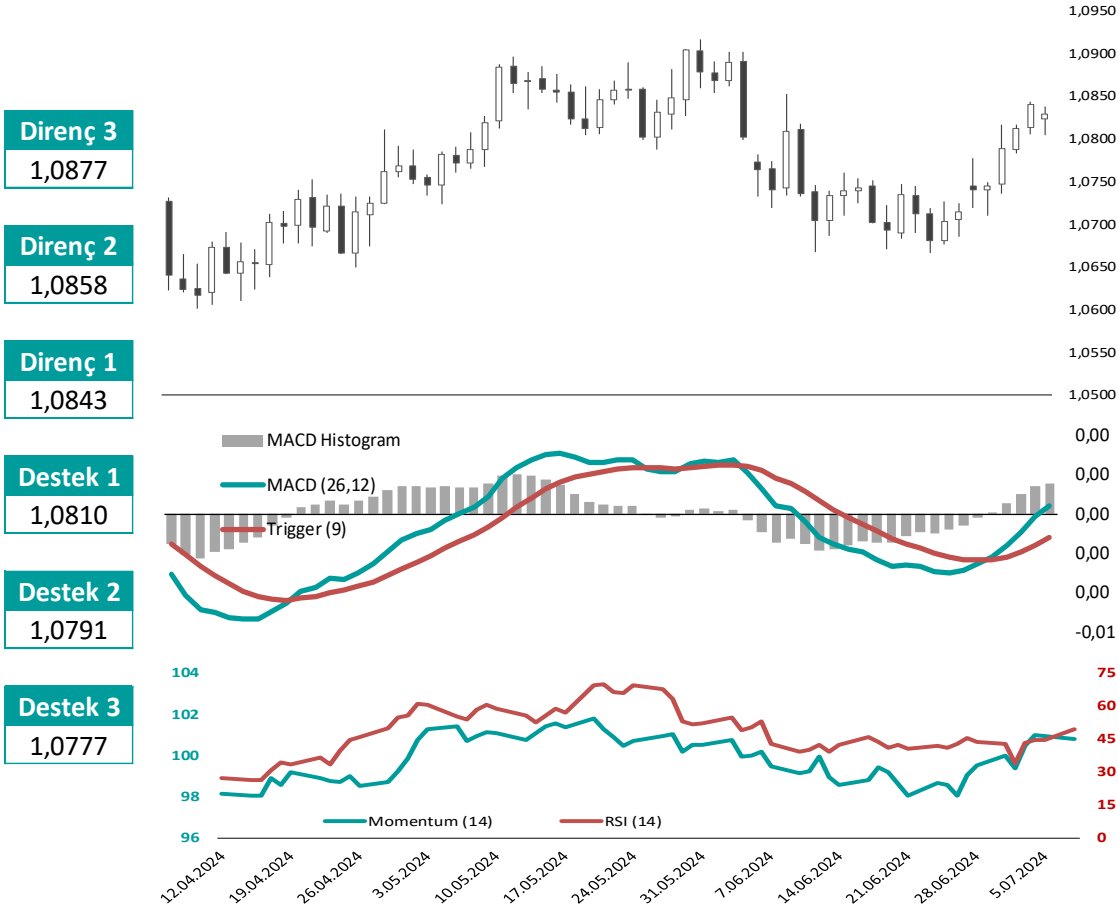
8.07.2024

# FX Bülten Major Pariteler

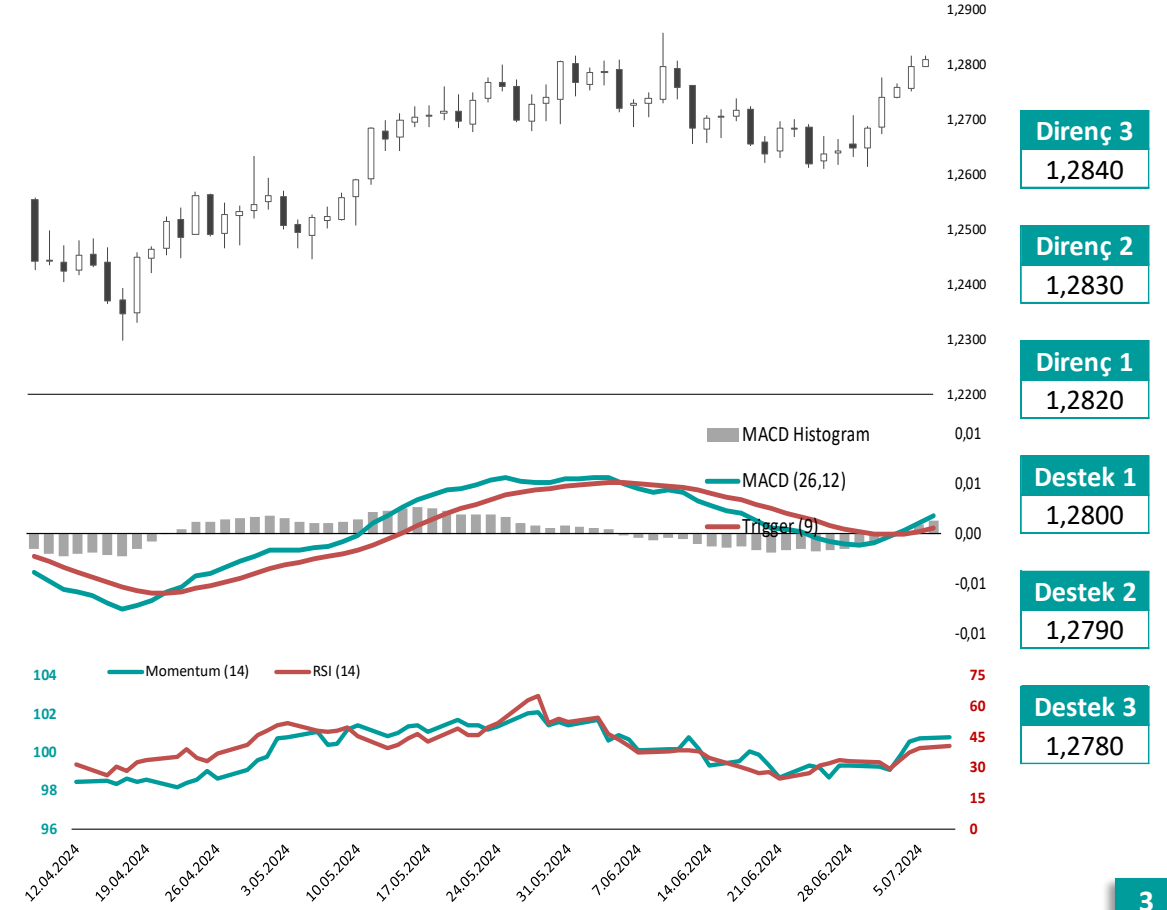
YATIRIM MENKUL DEĞERLER A.Ş.  
**INVEST**

AZ

## EURUSD



## GBPUSD



### Yasal Çekinceler

Burada yer alan bilgiler INVESTAZ Yatırım Menkul Değerler A.Ş. tarafından genel bilgilendirme amacı ile hazırlanmıştır. Yatırım bilgi, yorum ve tavsiyeleri yatırım danışmanlığı kapsamında değildir. Yatırım danışmanlığı hizmeti, SPK tarafından yetkilendirilmiş yetkili kuruluşlar tarafından kişilerin risk ve getiri tercihleri dikkate alınarak sözleşme imzalanmak suretiyle kişiye özel olarak sunulmaktadır. Burada yer alan yorum ve tavsiyeler ise genel nitelikte olup tavsiyede bulunanların kişisel görüşlerine dayanmaktadır. Herhangi bir yatırım aracının alım-satım önerisi ya da getiri vaadi olarak yorumlanmamalıdır. Bu görüşler mali durumunuz ile risk ve getiri tercihlerinize uygun olmayabilir. Bu nedenle, sadece burada yer alan bilgilere dayanarak yatırım kararı verilmesi beklentilerinize uygun sonuçlar doğurmayabilir. Tüm veriler, INVESTAZ Yatırım Menkul Değerler A.Ş tarafından güvenilir olduğuna inanılan kaynaklardan alınmıştır. Burada yer alan fiyatlar, veriler ve bilgilerin tam ve doğru olduğu garanti edilemez; içerik, haber verilmeksizin değiştirilebilir. Bu kaynakların kullanılması nedeni ile ortaya çıkabilecek hatalardan veya zararlardan kurum çalışanları ile INVESTAZ Yatırım Menkul Değerler A.Ş. Sorumlu değildir.

8.07.2024

# FX Bülten Major Pariteler

YATIRIM MENKUL DEĞERLER A.Ş.

INVEST

AZ

## USDJPY

Direnç 3  
161,37

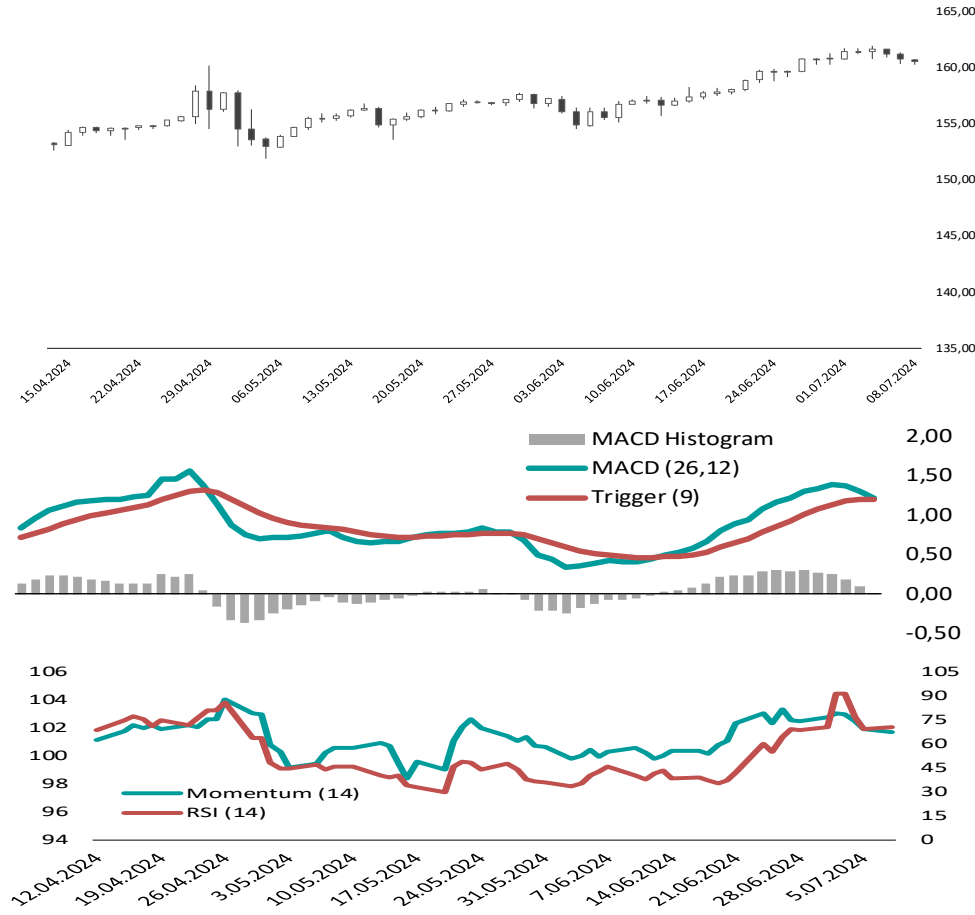
Direnç 2  
161,09

Direnç 1  
160,82

Destek 1  
160,27

Destek 2  
159,99

Destek 3  
159,73



## USDCHF

Direnç 3  
0,8975

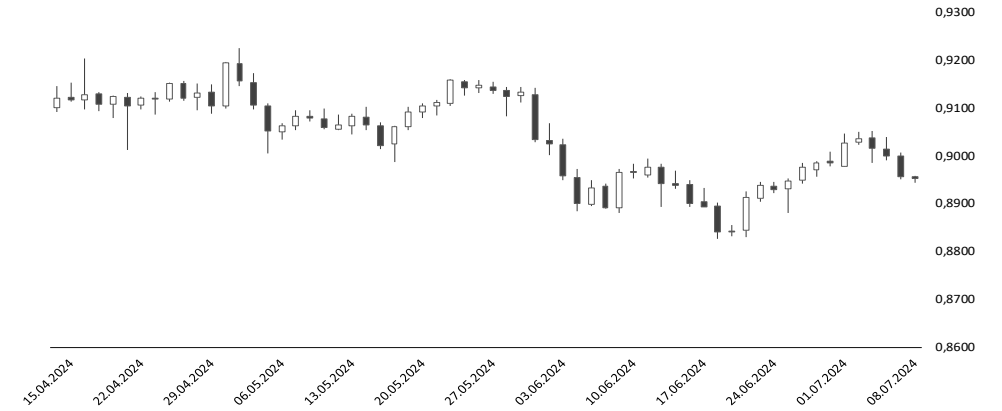
Direnç 2  
0,8967

Direnç 1  
0,8960

Destek 1  
0,8945

Destek 2  
0,8937

Destek 3  
0,8930



## USDCAD

Direnç 3  
1,3678

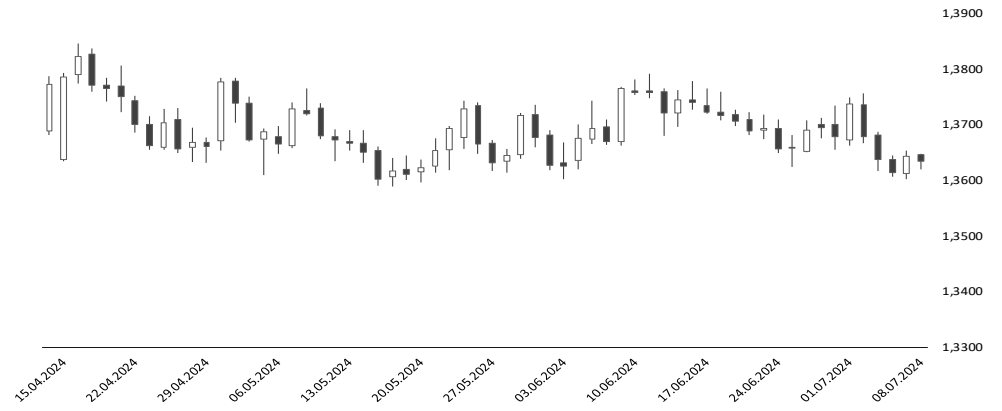
Direnç 2  
1,3663

Direnç 1  
1,3649

Destek 1  
1,3620

Destek 2  
1,3605

Destek 3  
1,3591



### Yasal Çekinceler

Burada yer alan bilgiler INVESTAZ Yatırım Menkul Değerler A.Ş. tarafından genel bilgilendirme amacı ile hazırlanmıştır. Yatırım bilgi, yorum ve tavsiyeleri yatırım danışmanlığı kapsamında değildir. Yatırım danışmanlığı hizmeti, SPK tarafından yetkilendirilmiş yetkili kuruluşlar tarafından kişilerin risk ve getiri tercihleri dikkate alınarak sözleşme imzalanmak suretiyle kişiye özel olarak sunulmaktadır. Burada yer alan yorum ve tavsiyeler ise genel nitelikte olup tavsiyede bulunanların kişisel görüşlerine dayanmaktadır. Herhangi bir yatırım aracının alım-satım önerisi ya da getiri vaadi olarak yorumlanmamalıdır. Bu görüşler mali durumunuz ile risk ve getiri tercihlerinize uygun olmayabilir. Bu nedenle, sadece burada yer alan bilgilere dayanarak yatırım kararı verilmesi beklentilerinize uygun sonuçlar doğurmayabilir. Tüm veriler, INVESTAZ Yatırım Menkul Değerler A.Ş tarafından güvenilir olduğuna inanılan kaynaklardan alınmıştır. Burada yer alan fiyatlar, veriler ve bilgilerin tam ve doğru olduğu garanti edilemez; içerik, haber verilmeksizin değiştirilebilir. Bu kaynakların kullanılması nedeni ile ortaya çıkabilecek hatalardan veya zararlardan kurum çalışanları ile INVESTAZ Yatırım Menkul Değerler A.Ş. Sorumlu değildir.

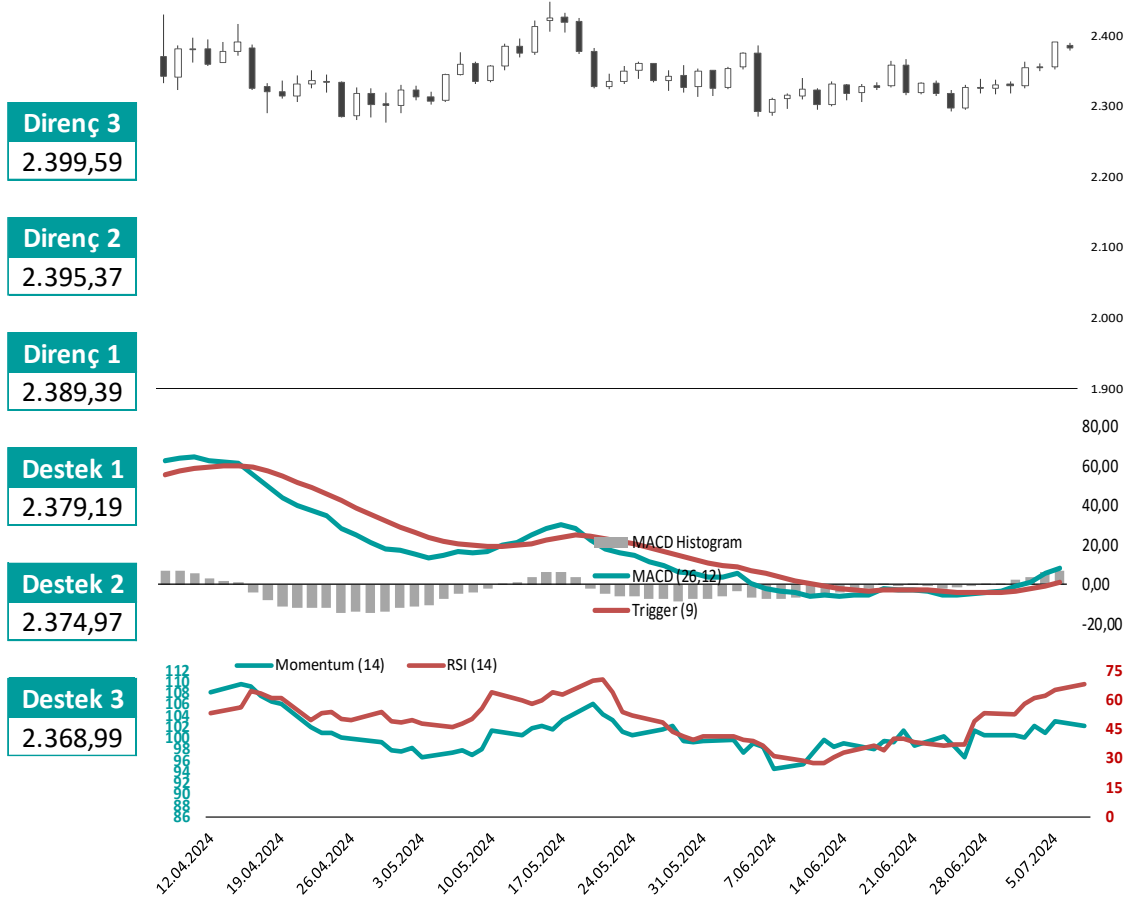
8.07.2024

# FX Bülten Değerli Metaller

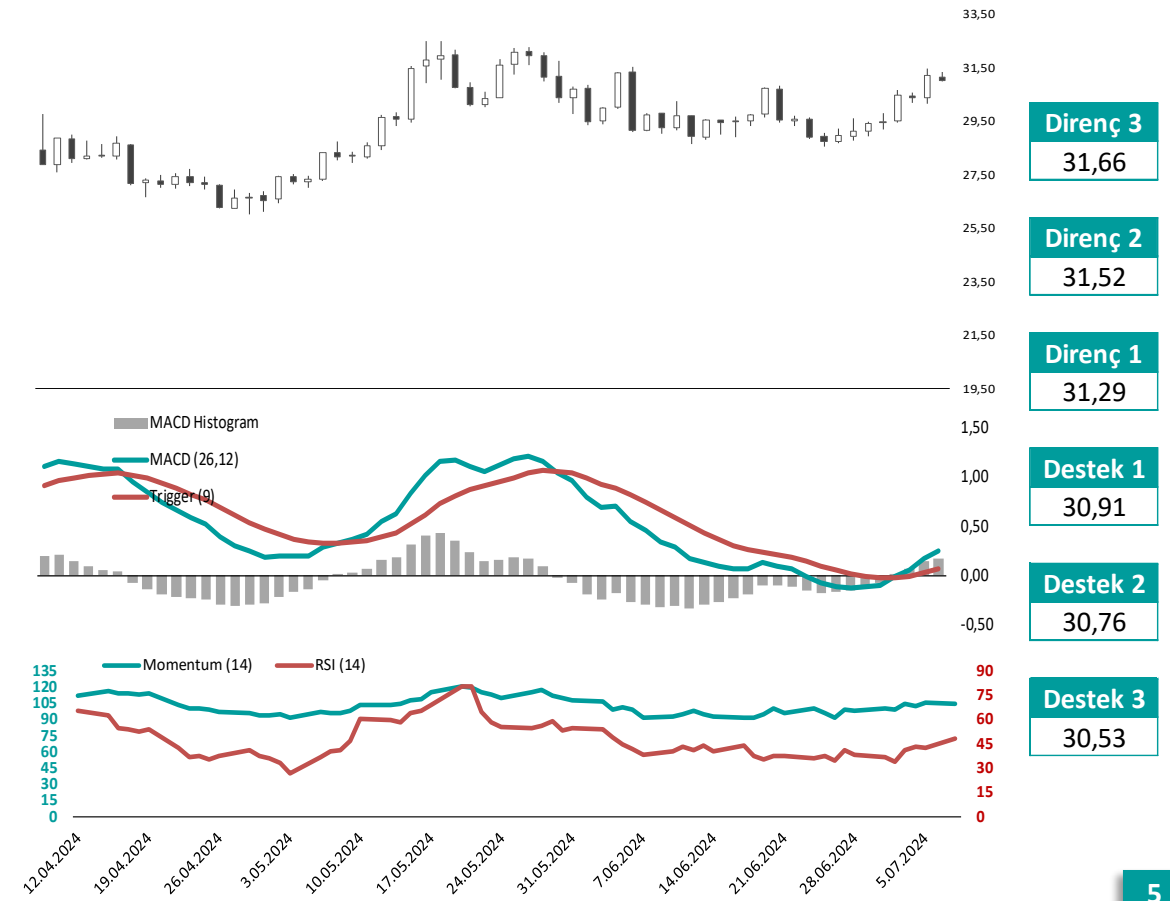
YATIRIM MENKUL DEĞERLER A.Ş.  
**INVEST**

AZ

## XAUUSD



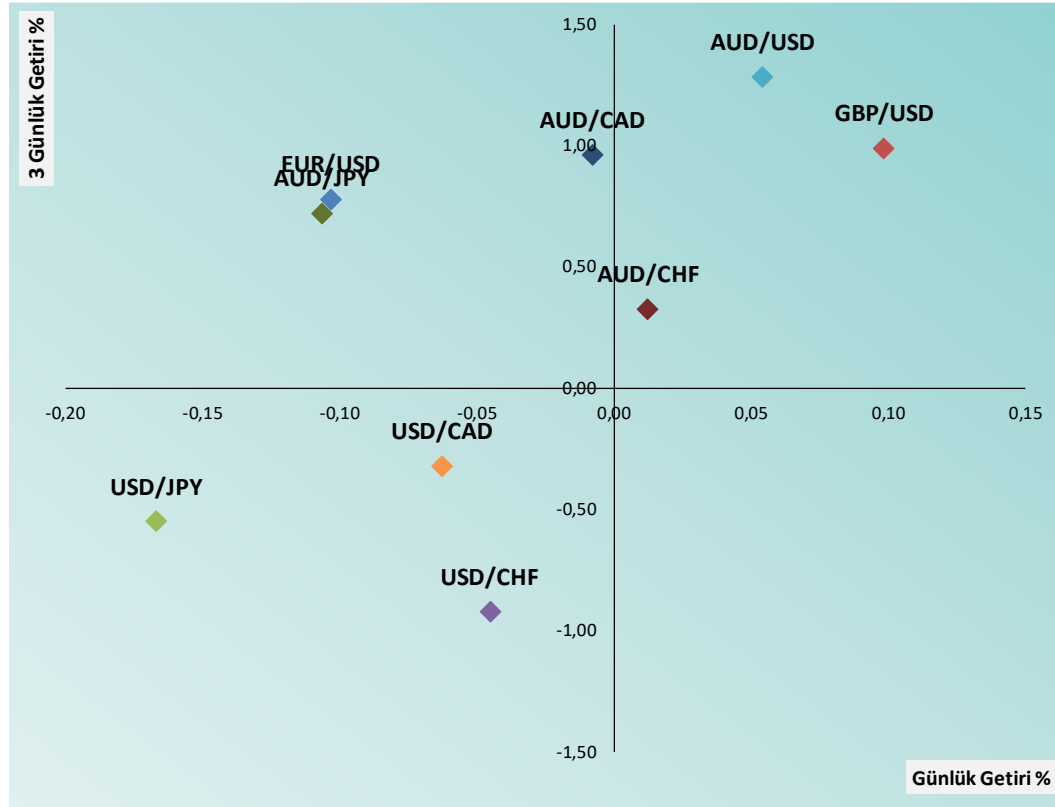
## XAGUSD



### Yasal Çekinceler

Burada yer alan bilgiler INVESTAZ Yatırım Menkul Değerler A.Ş. tarafından genel bilgilendirme amacı ile hazırlanmıştır. Yatırım bilgi, yorum ve tavsiyeleri yatırım danışmanlığı kapsamında değildir. Yatırım danışmanlığı hizmeti, SPK tarafından yetkilendirilmiş yetkili kuruluşlar tarafından kişilerin risk ve getiri tercihleri dikkate alınarak sözleşme imzalanmak suretiyle kişiye özel olarak sunulmaktadır. Burada yer alan yorum ve tavsiyeler ise genel nitelikte olup tavsiyede bulunanların kişisel görüşlerine dayanmaktadır. Herhangi bir yatırım aracının alım-satım önerisi ya da getiri vaadi olarak yorumlanmamalıdır. Bu görüşler mali durumunuz ile risk ve getiri tercihlerinize uygun olmayabilir. Bu nedenle, sadece burada yer alan bilgilere dayanarak yatırım kararı verilmesi beklentilerinize uygun sonuçlar doğurmayabilir. Tüm veriler, INVESTAZ Yatırım Menkul Değerler A.Ş tarafından güvenilir olduğuna inanılan kaynaklardan alınmıştır. Burada yer alan fiyatlar, veriler ve bilgilerin tam ve doğru olduğu garanti edilemez; içerik, haber verilmeksizin değiştirilebilir. Bu kaynakların kullanılması nedeni ile ortaya çıkabilecek hatalardan veya zararlardan kurum çalışanları ile INVESTAZ Yatırım Menkul Değerler A.Ş. Sorumlu değildir.

## FX Günlük ve Son 3 günlük Getiri Performansı



Parite	Fiyat	5 Günlük Hareketli Ortalama	21 Günlük Hareketli Ortalama	Volatilite (Aylık)
<b>MAJÖR PARİTELER</b>				
EURUSD	1,0829	1,0803	1,0746	1,76%
GBPUSD	1,2811	1,2759	1,2696	1,87%
USDJPY	160,55	161,15	160,41	2,40%
USDCHF	0,8953	0,8993	0,8965	2,00%
AUDUSD	0,6753	0,6720	0,6678	2,55%
USDCAD	1,3635	1,3642	1,3673	1,44%

<b>MİNÖR PARİTELER</b>				
EURCHF	0,9696	0,9716	0,9634	1,42%
EURGBP	0,8453	0,8464	0,8463	0,99%
EURJPY	173,87	174,08	172,37	2,31%
GBPAUD	1,8973	1,8993	1,9012	1,85%
GBPCAD	1,7469	1,7412	1,7362	1,52%
GBPCHF	1,1471	1,1475	1,1382	1,54%
GBPJPY	205,70	205,66	203,68	2,37%

<b>KIYMETLİ METALLER</b>				
XAUUSD	2.383	2.364	2.340	3,85%
XAGUSD	31,05	30,54	29,82	8,19%

## Yasal Çekinceler

Burada yer alan bilgiler INVESTAZ Yatırım Menkul Değerler A.Ş. tarafından genel bilgilendirme amacı ile hazırlanmıştır. Yatırım bilgi, yorum ve tavsiyeleri yatırım danışmanlığı kapsamında değildir. Yatırım danışmanlığı hizmeti, SPK tarafından yetkilendirilmiş yetkili kuruluşlar tarafından kişilerin risk ve getiri tercihleri dikkate alınarak sözleşme imzalanmak suretiyle kişiye özel olarak sunulmaktadır. Burada yer alan yorum ve tavsiyeler ise genel nitelikte olup tavsiyede bulunanların kişisel görüşlerine dayanmaktadır. Herhangi bir yatırım aracının alım-satım önerisi ya da getiri vaadi olarak yorumlanmamalıdır. Bu görüşler mali durumunuz ile risk ve getiri tercihlerinize uygun olmayabilir. Bu nedenle, sadece burada yer alan bilgilere dayanarak yatırım kararı verilmesi beklentilerinize uygun sonuçlar doğurmayabilir. Tüm veriler, INVESTAZ Yatırım Menkul Değerler A.Ş. tarafından güvenilir olduğuna inanılan kaynaklardan alınmıştır. Burada yer alan fiyatlar, veriler ve bilgilerin tam ve doğru olduğu garanti edilemez; içerik, haber verilmeksizin değiştirilebilir. Bu kaynakların kullanılması nedeni ile ortaya çıkabilecek hatalardan veya zararlardan kurum çalışanları ile INVESTAZ Yatırım Menkul Değerler A.Ş. Sorumlu değildir.

8.07.2024

## FX Bülten

YATIRIM MENKUL DEĞERLER A.Ş.

INVEST

AZ

Parite	Fiyat	Günlük Değişim	Haftalık Değişim	Destek 1	Destek 2	Direnç 1	Direnç 2	5 Günlük HO.
<b>MAJOR PARİTELER</b>								
EURUSD	1,0829	-0,10%	0,83%	1,0810	1,0791	1,0843	1,0858	1,0803
GBPUSD	1,2811	0,10%	1,27%	1,2800	1,2790	1,2820	1,2830	1,2759
USDJPY	160,55	-0,17%	-0,56%	160,27	159,99	160,82	161,09	161,15
USDCHF	0,8953	-0,05%	-0,81%	0,8945	0,8937	0,8960	0,8967	0,8993
AUDUSD	0,6753	0,05%	1,38%	0,6738	0,6724	0,6764	0,6775	0,6720
USDCAD	1,3635	-0,06%	-0,75%	1,3620	1,3605	1,3649	1,3663	1,3642

Parite	Fiyat	Günlük Değişim	Haftalık Değişim	Destek 1	Destek 2	Direnç 1	Direnç 2	5 Günlük HO.
<b>MİNÖR PARİTELER</b>								
AUDCAD	0,9207	-0,01%	0,64%	0,9191	0,9175	0,9219	0,9231	0,9167
AUDCHF	0,6046	0,01%	0,56%	0,6034	0,6022	0,6055	0,6064	0,6043
AUDJPY	108,41	-0,11%	0,82%	108,21	108,00	108,57	108,72	108,29
AUDNZD	1,0986	0,03%	0,22%	1,0971	1,0956	1,0996	1,1007	1,0984
CADCHF	0,6566	0,01%	-0,07%	0,6559	0,6551	0,6572	0,6577	0,6593
CADJPY	117,75	-0,10%	0,18%	117,54	117,34	117,92	118,09	118,12
CHFJPY	179,32	-0,11%	0,26%	178,99	178,65	179,68	180,04	179,18
EURAUD	1,6037	-0,20%	-0,55%	1,6023	1,6009	1,6055	1,6072	1,6078
EURCHF	0,9696	-0,17%	0,01%	0,9686	0,9677	0,9705	0,9714	0,9716
EURGBP	0,8453	-0,07%	-0,43%	0,8445	0,8438	0,8457	0,8462	0,8464
EURJPY	173,87	-0,22%	0,27%	173,55	173,23	174,15	174,44	174,08













Parite	Fiyat	Günlük Değişim	Haftalık Değişim	Destek 1	Destek 2	Direnç 1	Direnç 2	5 Günlük HO.
<b>MİNÖR PARİTELER</b>								
EURNZD	1,7618	-0,11%	-0,34%	1,7604	1,7590	1,7636	1,7654	1,7659
GBPAUD	1,8973	-0,09%	-0,11%	1,8952	1,8932	1,8997	1,9022	1,8993
GBPCAD	1,7469	-0,08%	0,53%	1,7455	1,7441	1,7483	1,7498	1,7412
GBPCHF	1,1471	0,02%	0,46%	1,1463	1,1455	1,1477	1,1484	1,1475
GBPJPY	205,70	-0,16%	0,71%	205,32	204,94	206,05	206,41	205,66
GBPNZD	2,0843	-0,05%	0,11%	2,0825	2,0807	2,0865	2,0888	2,0860
NZDCAD	0,8381	-0,04%	0,41%	0,8366	0,8351	0,8393	0,8405	0,8346
NZDCHF	0,5503	-0,03%	0,37%	0,5491	0,5479	0,5512	0,5520	0,5502
NZDJPY	98,69	-0,12%	0,61%	98,50	98,32	98,84	99,00	98,57
NZDUSD	0,6147	0,02%	1,16%	0,6136	0,6126	0,6155	0,6164	0,6118
EURCAD	1,4765	-0,16%	0,09%	1,4757	1,4748	1,4775	1,4786	1,4736

Parite	Fiyat	Günlük Değişim	Haftalık Değişim	Destek 1	Destek 2	Direnç 1	Direnç 2	5 Günlük HO.
<b>EMTİA</b>								
OILUK	86,09	-0,50%	1,45%	85,87	85,66	86,37	86,64	-
OILUS	82,37	-0,50%	-0,65%	82,10	81,84	82,70	83,04	-
XAUUSD	2.383	-0,37%	2,21%	2.379	2.375	2.389	2.395	2.364
XAGUSD	31,05	-0,54%	5,45%	30,91	30,76	31,29	31,52	30,54
XPTUSD	1.025	-0,60%	4,44%	1.019	1.013	1.033	1.040	1.011
XPDUSD	1.009	-2,30%	2,80%	997	985	1.029	1.049	1.021

**Destek ve Direnç Hesaplaması:** Destek ve direnç noktaları klasik pivot hesaplama yöntemi le hesaplanmakta olup; son işlem günü fiyat verileri üzerinden P: Pivot noktası, C: Kapanış fiyatı, H: En yüksek fiyat, L: En düşük fiyat, R1: Direnç 1, R2: Direnç 2, R3: Direnç 3, S1: Destek 1, S2: Destek 2 ve S3: Destek 3 şeklinde ifade edilirse ilgili destek ve direnç seviyelerinin hesaplanması şu şekilde olur;  $R1= 2xP-L$ ,  $R2= P+(R1-S1)$ ,  $R3= H+2x(P-L)$ ,  $S1= 2xP-H$ ,  $S2= P-(R1-S1)$  ve  $S3= L-2x(H-P)$ .

**Yasal Çekinceler**

Burada yer alan bilgiler INVESTAZ Yatırım Menkul Değerler A.Ş. tarafından genel bilgilendirme amacı ile hazırlanmıştır. Yatırım bilgi, yorum ve tavsiyeleri yatırım danışmanlığı kapsamında değildir. Yatırım danışmanlığı hizmeti, SPK tarafından yetkilendirilmiş yetkili kuruluşlar tarafından kişilerin risk ve getiri tercihleri dikkate alınarak sözleşme imzalanmak suretiyle kişiye özel olarak sunulmaktadır. Burada yer alan yorum ve tavsiyeler ise genel nitelikte olup tavsiyede bulunanların kişisel görüşlerine dayanmaktadır. Herhangi bir yatırım aracının alım-satım önerisi ya da getiri vaadi olarak yorumlanmamalıdır. Bu görüşler mali durumunuz ile risk ve getiri tercihlerinize uygun olmayabilir. Bu nedenle, sadece burada yer alan bilgilere dayanarak yatırım kararı verilmesi beklentilerinize uygun sonuçlar doğurmayabilir. Tüm veriler, INVESTAZ Yatırım Menkul Değerler A.Ş. tarafından güvenilir olduğuna inanılan kaynaklardan alınmıştır. Burada yer alan fiyatlar, veriler ve bilgilerin tam ve doğru olduğu garanti edilemez; içerik, haber verilmeksizin değiştirilebilir. Bu kaynakların kullanılması nedeni ile ortaya çıkabilecek hatalardan veya zararlardan kurum çalışanları ile INVESTAZ Yatırım Menkul Değerler A.Ş. Sorumlu değildir.

	Merkez Bankası	Mevcut Faiz Oranı	Sonraki Toplantı Tarihi	Son Değişim Tarihi	Son Değişim Baz Puan
	TCMB Türkiye Cumhuriyet Merkez Bankası	50,00%	25.07.2024	21.03.2024	500
	FED Federal Rezerv	5,50%	31.07.2024	26.07.2023	25
	ECB Avrupa Merkez Bankası	4,25%	18.07.2024	6.06.2024	-25
	BOE İngiltere Merkez Bankası	5,25%	1.08.2024	3.08.2023	25
	SNB İsviçre Merkez Bankası	1,25%	26.09.2024	20.06.2024	-25
	RBA Avustralya Merkez Bankası	4,35%	6.08.2024	7.11.2023	25
	BOC Kanada Merkez Bankası	4,75%	24.07.2024	5.06.2024	-25
	BOJ Japonya Merkez Bankası	0,10%	31.07.2024	19.03.2024	20
	CBR Rusya Federasyonu Merkez Bankası	16,00%	26.07.2024	15.12.2023	100
	RBI Hindistan Merkez Bankası	6,50%	8.08.2024	8.02.2023	25
	PBOC Çin Merkez Bankası	3,45%	-	21.08.2023	-10
	BCB Brezilya Merkez Bankası,	10,50%	31.07.2024	8.05.2024	-25

HESAP AÇMAK İÇİN TIKLAYINIZ

**InvestAZ Yatırım Menkul Değerler****Adres:** Büyükdere Caddesi, Özsezen İş Merkezi, C Blok No:126 Esentepe, Şişli**Kaynaklar :** INVESTAZ Yatırım Araştırma, Matriks ve Finnet Raporu**Hazırlayan Birim:** InvestAZ Yatırım Araştırma ve Strateji Departmanı**Web Adresi :** www.investaz.com.tr**Mail:** arastirma@investaz.com.tr**Tel:** 90 (212) 238 88 88**Yasal Çekinceler**

Burada yer alan bilgiler INVESTAZ Yatırım Menkul Değerler A.Ş. tarafından genel bilgilendirme amacı ile hazırlanmıştır. Yatırım bilgi, yorum ve tavsiyeleri yatırım danışmanlığı kapsamında değildir. Yatırım danışmanlığı hizmeti, SPK tarafından yetkilendirilmiş yetkili kuruluşlar tarafından kişilerin risk ve getiri tercihleri dikkate alınarak sözleşme imzalanmak suretiyle kişiye özel olarak sunulmaktadır. Burada yer alan yorum ve tavsiyeler ise genel nitelikte olup tavsiyede bulunanların kişisel görüşlerine dayanmaktadır. Herhangi bir yatırım aracının alım-satım önerisi ya da getiri vaadi olarak yorumlanmamalıdır. Bu görüşler mali durumunuz ile risk ve getiri tercihlerinize uygun olmayabilir. Bu nedenle, sadece burada yer alan bilgilere dayanarak yatırım kararı verilmesi beklentilerinize uygun sonuçlar doğurmayabilir. Tüm veriler, INVESTAZ Yatırım Menkul Değerler A.Ş. tarafından güvenilir olduğuna inanılan kaynaklardan alınmıştır. Burada yer alan fiyatlar, veriler ve bilgilerin tam ve doğru olduğu garanti edilemez; içerik, haber verilmeksizin değiştirilebilir. Bu kaynakların kullanılması nedeni ile ortaya çıkabilecek hatalardan veya zararlardan kurum çalışanları ile INVESTAZ Yatırım Menkul Değerler A.Ş. Sorumlu değildir.