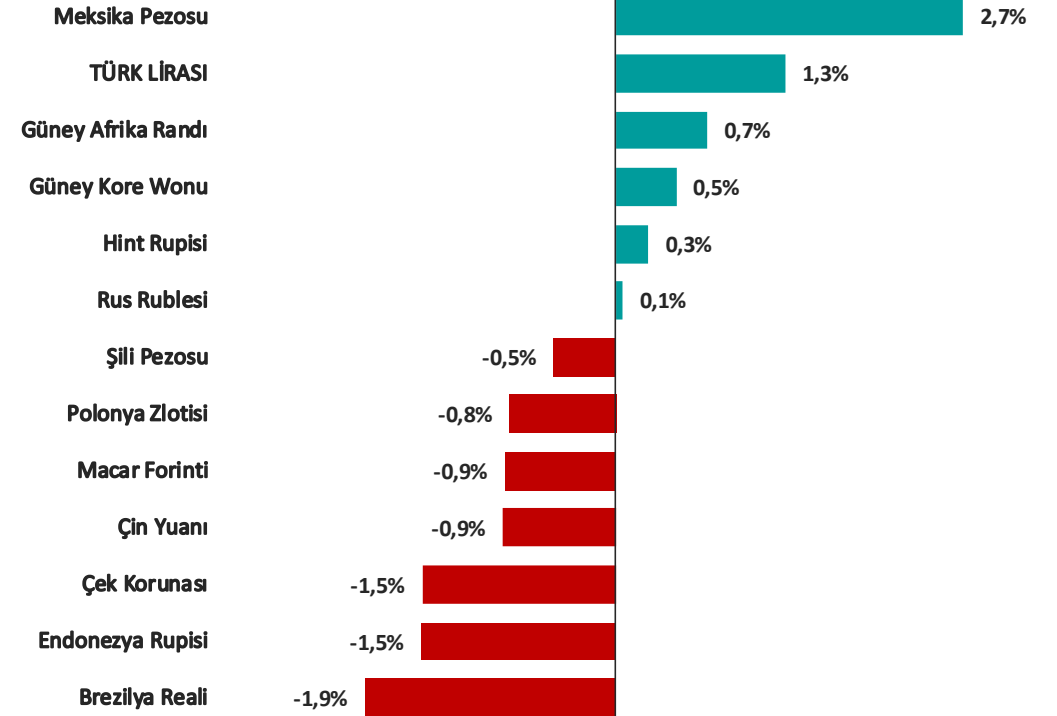


Gelişmekte Olan Ülke Para Birimlerinin Dolar Karşısındaki Değişimi (son 1 hafta)

Pariteler	Son	Günlük Değişim %	Haftalık Değişim %	Aylık Değişim %
USDTRY	33,5402	0,20%	1,30%	2,64%
EURTRY	36,8129	0,57%	2,82%	4,08%
GBPTRY	42,6881	0,35%	0,93%	1,88%
EURUSD	1,0933	0,09%	1,30%	1,00%
GBPUSD	1,2679	-0,10%	-0,47%	-0,99%
USDJPY	145,77	-0,64%	-2,41%	-9,34%

Emtia	Son	Günlük Değişim %	Haftalık Değişim %	Aylık Değişim %
GAUTRY	2.578	0,00%	-0,94%	3,20%
XAUUSD	2.393	0,40%	-2,24%	1,41%
XAGUSD	26,95	1,24%	-5,53%	-12,52%
OILUK	78,36	0,00%	-1,97%	-7,36%
OILUS	74,78	0,14%	-4,17%	-8,53%

Sepetler	Son	Günlük Değişim %	Haftalık Değişim %	Aylık Değişim %
0,5\$+0,5€	35,0979	0,28%	1,70%	3,12%
DXY	103,08	0,00%	-0,92%	-1,79%



Yasal Çekinceler

Burada yer alan bilgiler INVESTAZ Yatırım Menkul Değerler A.Ş. tarafından genel bilgilendirme amacı ile hazırlanmıştır. Yatırım bilgi, yorum ve tavsiyeleri yatırım danışmanlığı kapsamında değildir. Yatırım danışmanlığı hizmeti, SPK tarafından yetkilendirilmiş yetkili kuruluşlar tarafından kişilerin risk ve getiri tercihleri dikkate alınarak sözleşme imzalanmak suretiyle kişiye özel olarak sunulmaktadır. Burada yer alan yorum ve tavsiyeler ise genel nitelikte olup tavsiyede bulunanların kişisel görüşlerine dayanmaktadır. Herhangi bir yatırım aracının alım-satım önerisi ya da getiri vaadi olarak yorumlanmamalıdır. Bu görüşler mali durumunuz ile risk ve getiri tercihlerinize uygun olmayabilir. Bu nedenle, sadece burada yer alan bilgilere dayanarak yatırım kararı verilmesi beklentilerinize uygun sonuçlar doğurmayabilir. Tüm veriler, INVESTAZ Yatırım Menkul Değerler A.Ş. tarafından güvenilir olduğuna inanılan kaynaklardan alınmıştır. Burada yer alan fiyatlar, veriler ve bilgilerin tam ve doğru olduğu garanti edilemez; içerik, haber verilmeksizin değiştirilebilir. Bu kaynakların kullanılması nedeni ile ortaya çıkabilecek hatalardan veya zararlardan kurum çalışanları ile INVESTAZ Yatırım Menkul Değerler A.Ş. Sorumlu değildir.

Ülke Para Birimlerinin Haftalık Değişimi (%)

GBP/JPY %-2,86	NZD/JPY %-1,81		USD/CHF %-1,68		GBP/CHF %-2,14				
	EUR/GBP %1,80								
USD/JPY %-2,41	AUD/CHF %-1,58	CAD/JPY %-1,50	GBP/CAD %-1,32	EUR/USD %1,30	EUR/AUD %1,21				
					EUR/JPY %-1,10				
AUD/JPY %-2,31	AUD/CHF %-1,58	CAD/JPY %-1,50	GBP/CAD %-1,32	EUR/USD %1,30	NZD/CHF %-1,09	USD/CAD %-0,86	AUD/CAD %-0,75		
					CAD/CHF %-0,83	EUR/NZD %0,72			
AUD/JPY %-2,31	AUD/CHF %-1,58	CAD/JPY %-1,50	GBP/CAD %-1,32	EUR/USD %1,30	GBP/NZD %-1,06	CHF/JPY %-0,69			
						NZD/USD %0,65			
AUD/JPY %-2,31	AUD/CHF %-1,58	CAD/JPY %-1,50	GBP/CAD %-1,32	EUR/USD %1,30	GBP/NZD %-1,06	GBP/AUD %-0,54	AUD/NZD %-0,49	GBP/USD %-0,47	EUR/CHF %-0,41
						EUR/CAD %0,44	NZD/CAD %-0,26		

Yasal Çekinceler

Burada yer alan bilgiler INVESTAZ Yatırım Menkul Değerler A.Ş. tarafından genel bilgilendirme amacı ile hazırlanmıştır. Yatırım bilgi, yorum ve tavsiyeleri yatırım danışmanlığı kapsamında değildir. Yatırım danışmanlığı hizmeti, SPK tarafından yetkilendirilmiş yetkili kuruluşlar tarafından kişilerin risk ve getiri tercihleri dikkate alınarak sözleşme imzalanmak suretiyle kişiye özel olarak sunulmaktadır. Burada yer alan yorum ve tavsiyeler ise genel nitelikte olup tavsiyede bulunanların kişisel görüşlerine dayanmaktadır. Herhangi bir yatırım aracının alım-satım önerisi ya da getiri vaadi olarak yorumlanmamalıdır. Bu görüşler mali durumunuz ile risk ve getiri tercihlerinize uygun olmayabilir. Bu nedenle, sadece burada yer alan bilgilere dayanarak yatırım kararı verilmesi beklentilerinize uygun sonuçlar doğurmayabilir. Tüm veriler, INVESTAZ Yatırım Menkul Değerler A.Ş. tarafından güvenilir olduğuna inanılan kaynaklardan alınmıştır. Burada yer alan fiyatlar, veriler ve bilgilerin tam ve doğru olduğu garanti edilemez; içerik, haber verilmeksizin değiştirilebilir. Bu kaynakların kullanılması nedeni ile ortaya çıkabilecek hatalardan veya zararlardan kurum çalışanları ile INVESTAZ Yatırım Menkul Değerler A.Ş. Sorumlu değildir.

8.08.2024

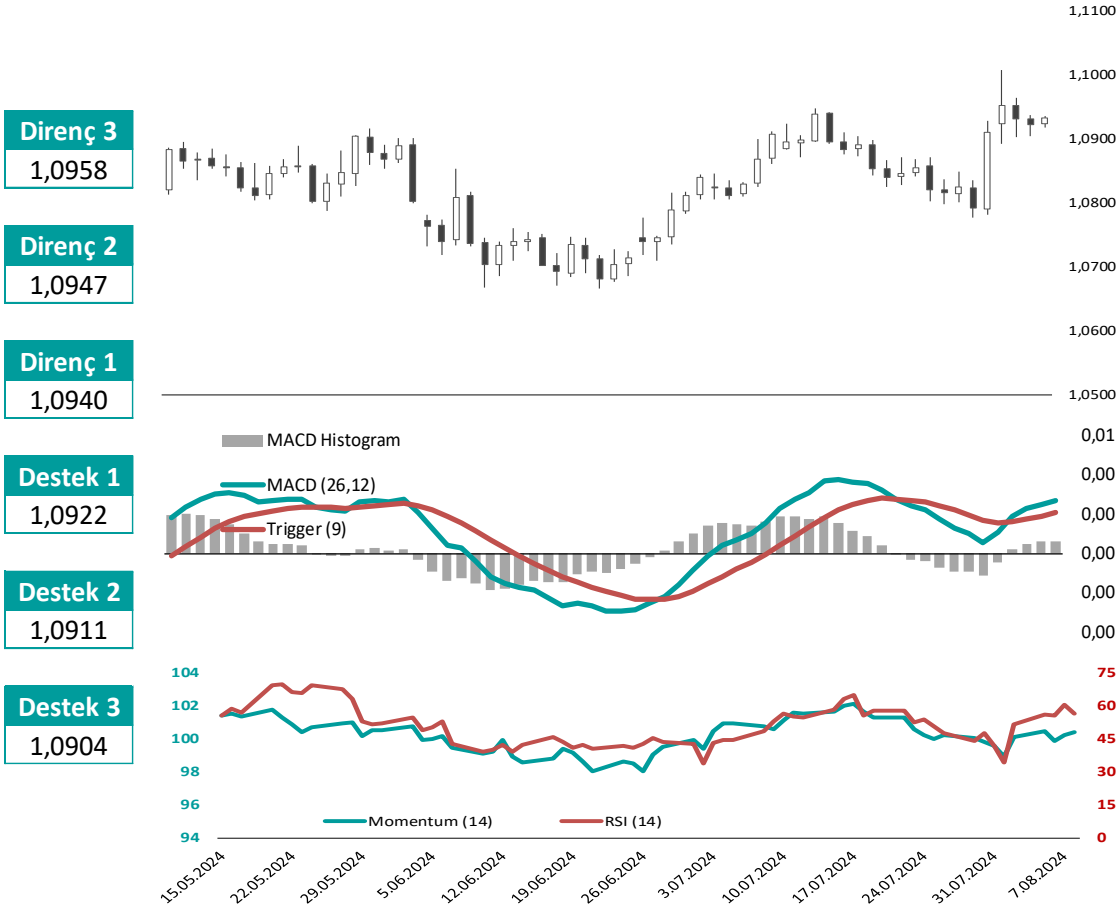
FX Bülten Major Pariteler

YATIRIM MENKUL DEĞERLER A.Ş.

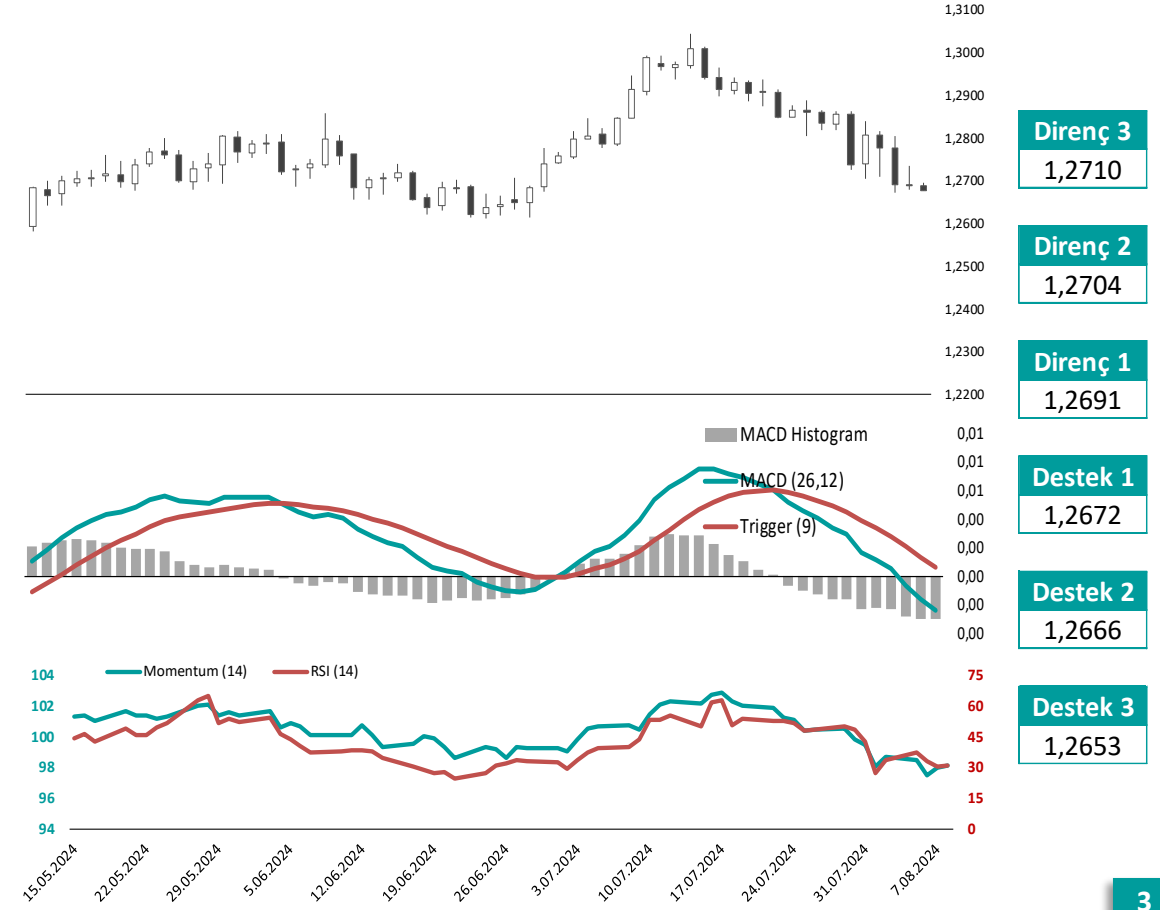
INVEST

AZ

EURUSD



GBPUSD



Yasal Çekinceler

Burada yer alan bilgiler INVESTAZ Yatırım Menkul Değerler A.Ş. tarafından genel bilgilendirme amacı ile hazırlanmıştır. Yatırım bilgi, yorum ve tavsiyeleri yatırım danışmanlığı kapsamında değildir. Yatırım danışmanlığı hizmeti, SPK tarafından yetkilendirilmiş yetkili kuruluşlar tarafından kişilerin risk ve getiri tercihleri dikkate alınarak sözleşme imzalanmak suretiyle kişiye özel olarak sunulmaktadır. Burada yer alan yorum ve tavsiyeler ise genel nitelikte olup tavsiyede bulunanların kişisel görüşlerine dayanmaktadır. Herhangi bir yatırım aracının alım-satım önerisi ya da getiri vaadi olarak yorumlanmamalıdır. Bu görüşler mali durumunuz ile risk ve getiri tercihlerinize uygun olmayabilir. Bu nedenle, sadece burada yer alan bilgilere dayanarak yatırım kararı verilmesi beklentilerinize uygun sonuçlar doğurmayabilir. Tüm veriler, INVESTAZ Yatırım Menkul Değerler A.Ş tarafından güvenilir olduğuna inanılan kaynaklardan alınmıştır. Burada yer alan fiyatlar, veriler ve bilgilerin tam ve doğru olduğu garanti edilemez; içerik, haber verilmeksizin değiştirilebilir. Bu kaynakların kullanılması nedeni ile ortaya çıkabilecek hatalardan veya zararlardan kurum çalışanları ile INVESTAZ Yatırım Menkul Değerler A.Ş. Sorumlu değildir.

8.08.2024

FX Bülten Major Pariteler

YATIRIM MENKUL DEĞERLER A.Ş.
INVEST

AZ

USDJPY

Direnç 3
147,54

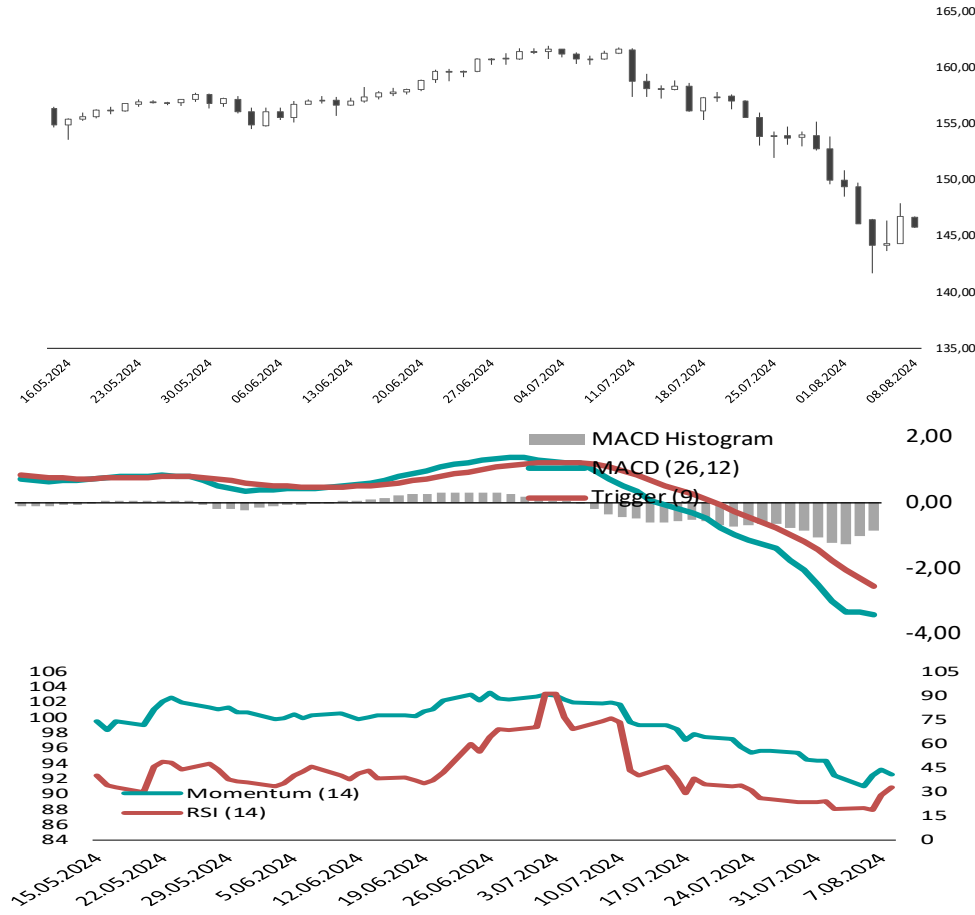
Direnç 2
147,16

Direnç 1
146,46

Destek 1
145,39

Destek 2
145,02

Destek 3
144,32



USDCHF

Direnç 3
0,8672

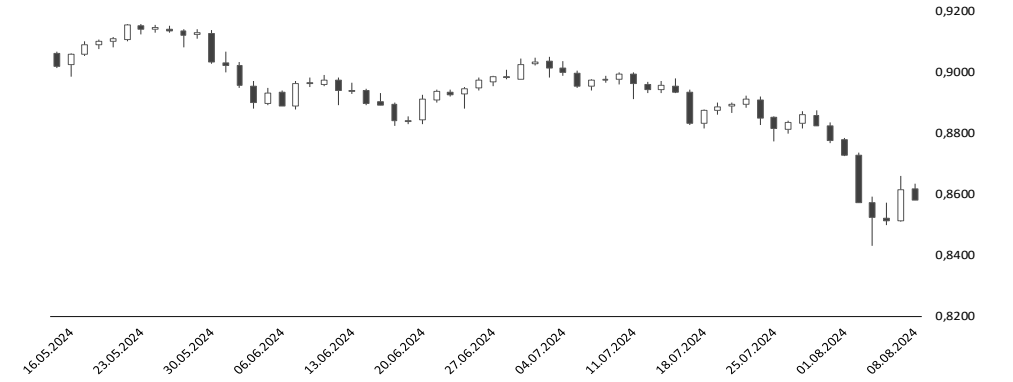
Direnç 2
0,8654

Direnç 1
0,8619

Destek 1
0,8565

Destek 2
0,8547

Destek 3
0,8512



USDCAD

Direnç 3
1,3775

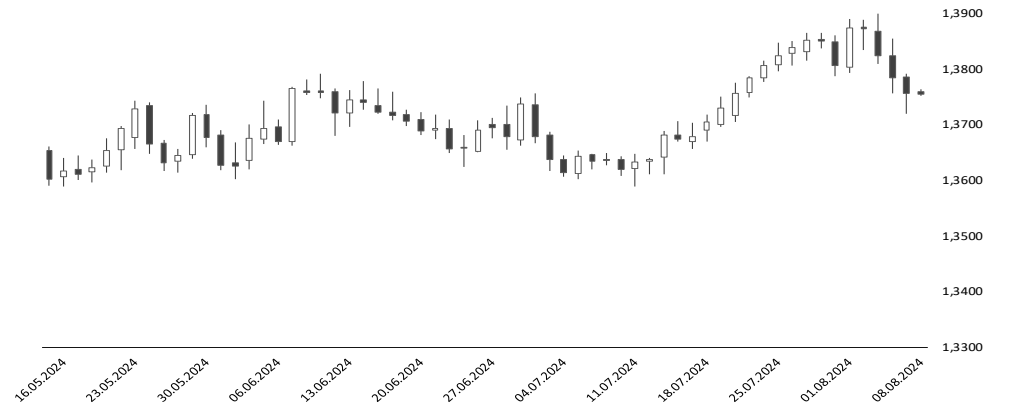
Direnç 2
1,3770

Direnç 1
1,3763

Destek 1
1,3750

Destek 2
1,3745

Destek 3
1,3738



Yasal Çekinceler

Burada yer alan bilgiler INVESTAZ Yatırım Menkul Değerler A.Ş. tarafından genel bilgilendirme amacı ile hazırlanmıştır. Yatırım bilgi, yorum ve tavsiyeleri yatırım danışmanlığı kapsamında değildir. Yatırım danışmanlığı hizmeti, SPK tarafından yetkilendirilmiş yetkili kuruluşlar tarafından kişilerin risk ve getiri tercihleri dikkate alınarak sözleşme imzalanmak suretiyle kişiye özel olarak sunulmaktadır. Burada yer alan yorum ve tavsiyeler ise genel nitelikte olup tavsiyede bulunanların kişisel görüşlerine dayanmaktadır. Herhangi bir yatırım aracının alım-satım önerisi ya da getiri vaadi olarak yorumlanmamalıdır. Bu görüşler mali durumunuz ile risk ve getiri tercihlerinize uygun olmayabilir. Bu nedenle, sadece burada yer alan bilgilere dayanarak yatırım kararı verilmesi beklentilerinize uygun sonuçlar doğurmayabilir. Tüm veriler, INVESTAZ Yatırım Menkul Değerler A.Ş tarafından güvenilir olduğuna inanılan kaynaklardan alınmıştır. Burada yer alan fiyatlar, veriler ve bilgilerin tam ve doğru olduğu garanti edilemez; içerik, haber verilmeksizin değiştirilebilir. Bu kaynakların kullanılması nedeni ile ortaya çıkabilecek hatalardan veya zararlardan kurum çalışanları ile INVESTAZ Yatırım Menkul Değerler A.Ş. Sorumlu değildir.

8.08.2024

FX Bülten Değerli Metaller

YATIRIM MENKUL DEĞERLER A.Ş.
INVEST

AZ

XAUUSD

Direnç 3
2.391,50

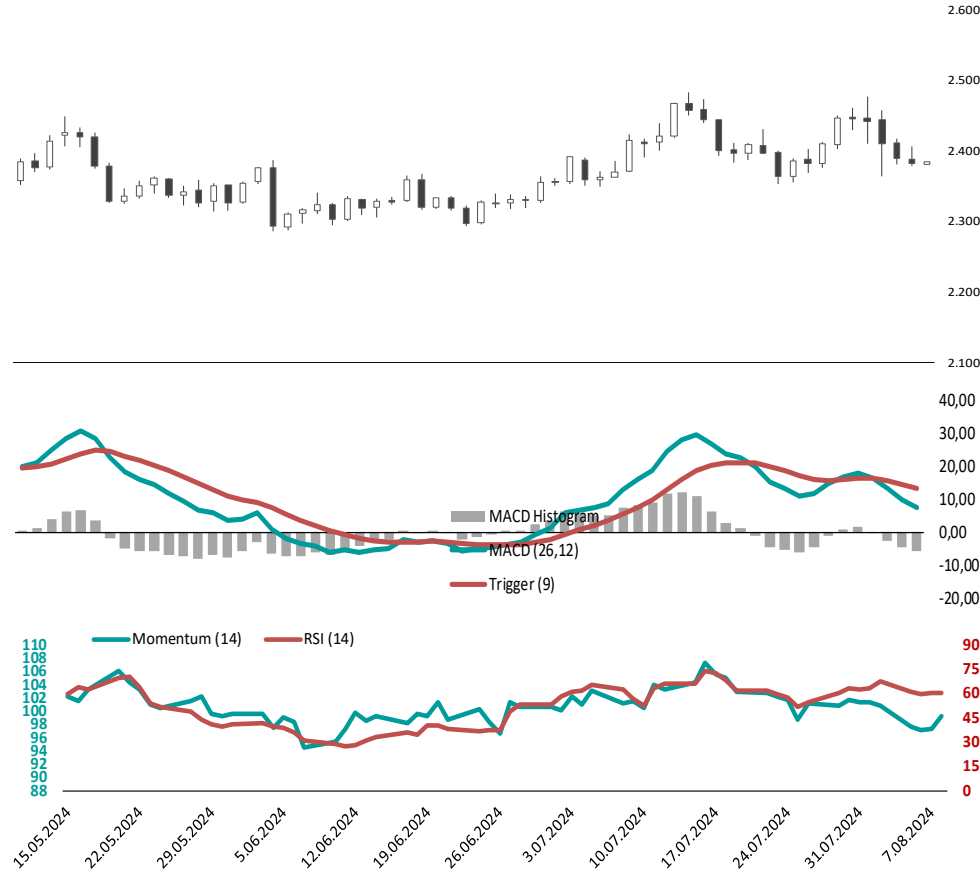
Direnç 2
2.388,65

Direnç 1
2.386,85

Destek 1
2.382,20

Destek 2
2.379,35

Destek 3
2.377,55



XAGUSD

Direnç 3
26,91

Direnç 2
26,78

Direnç 1
26,72

Destek 1
26,53

Destek 2
26,40

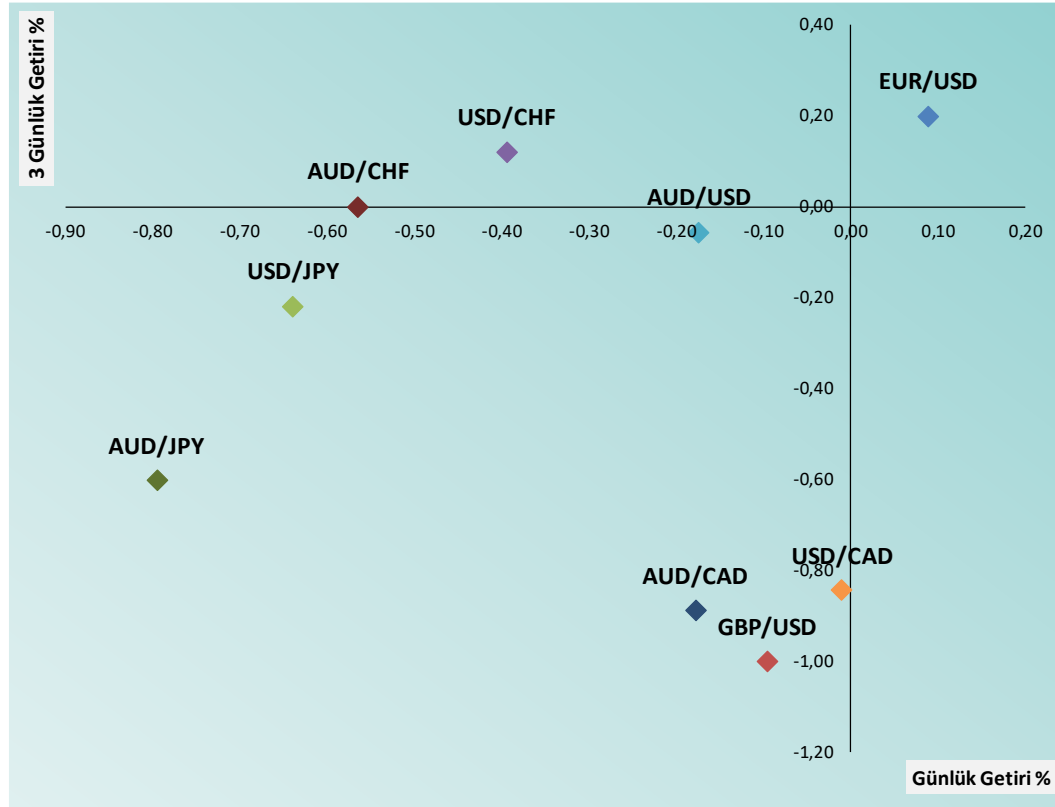
Destek 3
26,34



Yasal Çekinceler

Burada yer alan bilgiler INVESTAZ Yatırım Menkul Değerler A.Ş. tarafından genel bilgilendirme amacı ile hazırlanmıştır. Yatırım bilgi, yorum ve tavsiyeleri yatırım danışmanlığı kapsamında değildir. Yatırım danışmanlığı hizmeti, SPK tarafından yetkilendirilmiş yetkili kuruluşlar tarafından kişilerin risk ve getiri tercihleri dikkate alınarak sözleşme imzalanmak suretiyle kişiye özel olarak sunulmaktadır. Burada yer alan yorum ve tavsiyeler ise genel nitelikte olup tavsiyede bulunanların kişisel görüşlerine dayanmaktadır. Herhangi bir yatırım aracının alım-satım önerisi ya da getiri vaadi olarak yorumlanmamalıdır. Bu görüşler mali durumunuz ile risk ve getiri tercihlerinize uygun olmayabilir. Bu nedenle, sadece burada yer alan bilgilere dayanarak yatırım kararı verilmesi beklentilerinize uygun sonuçlar doğurmayabilir. Tüm veriler, INVESTAZ Yatırım Menkul Değerler A.Ş tarafından güvenilir olduğuna inanılan kaynaklardan alınmıştır. Burada yer alan fiyatlar, veriler ve bilgilerin tam ve doğru olduğu garanti edilemez; içerik, haber verilmeksizin değiştirilebilir. Bu kaynakların kullanılması nedeni ile ortaya çıkabilecek hatalardan veya zararlardan kurum çalışanları ile INVESTAZ Yatırım Menkul Değerler A.Ş. Sorumlu değildir.

FX Günlük ve Son 3 günlük Getiri Performansı



Parite	Fiyat	5 Günlük Hareketli Ortalama	21 Günlük Hareketli Ortalama	Volatilite (Aylık)
MAJÖR PARİTELER				
EURUSD	1,0933	1,0930	1,0871	1,74%
GBPUSD	1,2679	1,2729	1,2815	1,87%
USDJPY	145,77	145,42	150,53	2,66%
USDCHF	0,8583	0,8562	0,8738	2,00%
AUDUSD	0,6508	0,6512	0,6544	2,44%
USDCAD	1,3756	1,3799	1,3814	1,41%

MİNÖR PARİTELER				
EURCHF	0,9384	0,9362	0,9499	1,50%
EURGBP	0,8623	0,8587	0,8484	0,99%
EURJPY	159,38	159,05	163,66	2,42%
GBPAUD	1,9483	1,9551	1,9583	1,73%
GBPCAD	1,7440	1,7561	1,7699	1,51%
GBPCHF	1,0883	1,0901	1,1198	1,76%
GBPJPY	184,81	185,21	192,97	2,56%

KIYMETLİ METALLER				
XAUUSD	2.385	2.402	2.404	4,02%
XAGUSD	26,65	27,21	28,06	8,37%

Yasal Çekinceler

Burada yer alan bilgiler INVESTAZ Yatırım Menkul Değerler A.Ş. tarafından genel bilgilendirme amacı ile hazırlanmıştır. Yatırım bilgi, yorum ve tavsiyeleri yatırım danışmanlığı kapsamında değildir. Yatırım danışmanlığı hizmeti, SPK tarafından yetkilendirilmiş yetkili kuruluşlar tarafından kişilerin risk ve getiri tercihleri dikkate alınarak sözleşme imzalanmak suretiyle kişiye özel olarak sunulmaktadır. Burada yer alan yorum ve tavsiyeler ise genel nitelikte olup tavsiyede bulunanların kişisel görüşlerine dayanmaktadır. Herhangi bir yatırım aracının alım-satım önerisi ya da getiri vaadi olarak yorumlanmamalıdır. Bu görüşler mali durumunuz ile risk ve getiri tercihlerinize uygun olmayabilir. Bu nedenle, sadece burada yer alan bilgilere dayanarak yatırım kararı verilmesi beklentilerinize uygun sonuçlar doğurmayabilir. Tüm veriler, INVESTAZ Yatırım Menkul Değerler A.Ş. tarafından güvenilir olduğuna inanılan kaynaklardan alınmıştır. Burada yer alan fiyatlar, veriler ve bilgilerin tam ve doğru olduğu garanti edilemez; içerik, haber verilmeksizin değiştirilebilir. Bu kaynakların kullanılması nedeni ile ortaya çıkabilecek hatalardan veya zararlardan kurum çalışanları ile INVESTAZ Yatırım Menkul Değerler A.Ş. Sorumlu değildir.

8.08.2024

FX Bülten

YATIRIM MENKUL DEĞERLER A.Ş.

INVEST

AZ

Parite	Fiyat	Günlük Değişim	Haftalık Değişim	Destek 1	Destek 2	Direnç 1	Direnç 2	5 Günlük HO.
MAJOR PARİTELER								
EURUSD	1,0933	0,09%	1,30%	1,0922	1,0911	1,0940	1,0947	1,0930
GBPUSD	1,2679	-0,10%	-0,47%	1,2672	1,2666	1,2691	1,2704	1,2729
USDJPY	145,77	-0,64%	-2,41%	145,39	145,02	146,46	147,16	145,42
USDCHF	0,8583	-0,39%	-1,68%	0,8565	0,8547	0,8619	0,8654	0,8562
AUDUSD	0,6508	-0,17%	0,10%	0,6503	0,6499	0,6517	0,6527	0,6512
USDCAD	1,3756	-0,01%	-0,86%	1,3750	1,3745	1,3763	1,3770	1,3799

MİNÖR PARİTELER								
AUDCAD	0,8953	-0,18%	-0,75%	0,8945	0,8936	0,8969	0,8984	0,8985
AUDCHF	0,5586	-0,56%	-1,58%	0,5569	0,5553	0,5619	0,5652	0,5575
AUDJPY	94,87	-0,80%	-2,31%	94,53	94,18	95,54	96,20	94,74
AUDNZD	1,0875	-0,02%	-0,49%	1,0864	1,0853	1,0889	1,0904	1,0914
CADCHF	0,6240	-0,38%	-0,83%	0,6224	0,6209	0,6270	0,6301	0,6206
CADJPY	105,98	-0,62%	-1,50%	105,73	105,48	106,46	106,94	105,45
CHFJPY	169,83	-0,25%	-0,69%	169,57	169,31	170,24	170,66	169,94
EURAUD	1,6800	0,27%	1,21%	1,6762	1,6724	1,6819	1,6837	1,6788
EURCHF	0,9384	-0,31%	-0,41%	0,9368	0,9351	0,9416	0,9449	0,9362
EURGBP	0,8623	0,19%	1,80%	0,8610	0,8597	0,8630	0,8636	0,8587
EURJPY	159,38	-0,55%	-1,10%	159,00	158,62	160,05	160,72	159,05













Parite	Fiyat	Günlük Değişim	Haftalık Değişim	Destek 1	Destek 2	Direnç 1	Direnç 2	5 Günlük HO.
MİNÖR PARİTELER								
EURNZD	1,8269	0,25%	0,72%	1,8226	1,8183	1,8291	1,8313	1,8321
GBPAUD	1,9483	0,07%	-0,54%	1,9453	1,9424	1,9508	1,9533	1,9551
GBPCAD	1,7440	-0,10%	-1,32%	1,7429	1,7418	1,7460	1,7481	1,7561
GBPCHF	1,0883	-0,51%	-2,14%	1,0852	1,0821	1,0944	1,1005	1,0901
GBPJPY	184,81	-0,76%	-2,86%	184,26	183,71	185,89	186,97	185,21
GBPNZD	2,1186	0,05%	-1,06%	2,1159	2,1132	2,1203	2,1220	2,1338
NZDCAD	0,8233	-0,16%	-0,26%	0,8223	0,8214	0,8250	0,8267	0,8232
NZDCHF	0,5137	-0,55%	-1,09%	0,5123	0,5110	0,5164	0,5191	0,5109
NZDJPY	87,25	-0,72%	-1,81%	86,93	86,61	87,86	88,47	86,81
NZDUSD	0,5985	-0,17%	0,65%	0,5981	0,5976	0,5992	0,6000	0,5966
EURCAD	1,5038	0,07%	0,44%	1,5026	1,5014	1,5045	1,5052	1,5083

EMTİA								
OILUK	78,36	0,00%	-1,97%	78,34	78,32	78,40	78,43	-
OILUS	74,78	0,14%	-4,17%	74,51	74,23	74,94	75,10	-
XAUUSD	2.385	0,08%	-2,50%	2.382	2.379	2.387	2.389	2.402
XAGUSD	26,65	0,15%	-6,57%	26,53	26,40	26,72	26,78	27,21
XPTUSD	919	0,21%	-4,49%	915	910	924	929	925
XPDUSD	885	-0,19%	-2,44%	882	879	888	891	878

Destek ve Direnç Hesaplaması: Destek ve direnç noktaları klasik pivot hesaplama yöntemi le hesaplanmakta olup; son işlem günü fiyat verileri üzerinden P: Pivot noktası, C: Kapanış fiyatı, H: En yüksek fiyat, L: En düşük fiyat, R1: Direnç 1, R2: Direnç 2, R3: Direnç 3, S1: Destek 1, S2: Destek 2 ve S3: Destek 3 şeklinde ifade edilirse ilgili destek ve direnç seviyelerinin hesaplanması şu şekilde olur; $R1= 2xP-L$, $R2= P+(R1-S1)$, $R3= H+2x(P-L)$, $S1= 2xP-H$, $S2= P-(R1-S1)$ ve $S3= L-2x(H-P)$.

Yasal Çekinceler

Burada yer alan bilgiler INVESTAZ Yatırım Menkul Değerler A.Ş. tarafından genel bilgilendirme amacı ile hazırlanmıştır. Yatırım bilgi, yorum ve tavsiyeleri yatırım danışmanlığı kapsamında değildir. Yatırım danışmanlığı hizmeti, SPK tarafından yetkilendirilmiş yetkili kuruluşlar tarafından kişilerin risk ve getiri tercihleri dikkate alınarak sözleşme imzalanmak suretiyle kişiye özel olarak sunulmaktadır. Burada yer alan yorum ve tavsiyeler ise genel nitelikte olup tavsiyede bulunanların kişisel görüşlerine dayanmaktadır. Herhangi bir yatırım aracının alım-satım önerisi ya da getiri vaadi olarak yorumlanmamalıdır. Bu görüşler mali durumunuz ile risk ve getiri tercihlerinize uygun olmayabilir. Bu nedenle, sadece burada yer alan bilgilere dayanarak yatırım kararı verilmesi beklentilerinize uygun sonuçlar doğurmayabilir. Tüm veriler, INVESTAZ Yatırım Menkul Değerler A.Ş. tarafından güvenilir olduğuna inanılan kaynaklardan alınmıştır. Burada yer alan fiyatlar, veriler ve bilgilerin tam ve doğru olduğu garanti edilemez; içerik, haber verilmeksizin değiştirilebilir. Bu kaynakların kullanılması nedeni ile ortaya çıkabilecek hatalardan veya zararlardan kurum çalışanları ile INVESTAZ Yatırım Menkul Değerler A.Ş. Sorumlu değildir.

	Merkez Bankası	Mevcut Faiz Oranı	Sonraki Toplantı Tarihi	Son Değişim Tarihi	Son Değişim Baz Puan
	TCMB Türkiye Cumhuriyet Merkez Bankası	50,00%	20.08.2024	21.03.2024	500
	FED Federal Rezerv	5,50%	31.07.2024	26.07.2023	25
	ECB Avrupa Merkez Bankası	4,25%	12.09.2024	6.06.2024	-25
	BOE İngiltere Merkez Bankası	5,25%	1.08.2024	3.08.2023	25
	SNB İsviçre Merkez Bankası	1,25%	26.09.2024	20.06.2024	-25
	RBA Avustralya Merkez Bankası	4,35%	6.08.2024	7.11.2023	25
	BOC Kanada Merkez Bankası	4,50%	4.09.2024	24.07.2024	-25
	BOJ Japonya Merkez Bankası	0,25%	31.07.2024	31.07.2024	15
	CBR Rusya Federasyonu Merkez Bankası	18,00%	13.09.2024	26.07.2024	200
	RBI Hindistan Merkez Bankası	6,50%	8.08.2024	8.02.2023	25
	PBOC Çin Merkez Bankası	3,35%	-	22.07.2024	-10
	BCB Brezilya Merkez Bankası,	10,50%	31.07.2024	8.05.2024	-25

HESAP AÇMAK İÇİN TIKLAYINIZ

InvestAZ Yatırım Menkul Değerler**Adres:** Büyükdere Caddesi, Özsezen İş Merkezi, C Blok No:126 Esentepe, Şişli**Kaynaklar :** INVESTAZ Yatırım Araştırma, Matriks ve Finnet Raporu**Hazırlayan Birim:** InvestAZ Yatırım Araştırma ve Strateji Departmanı**Web Adresi :** www.investaz.com.tr**Mail:** arastirma@investaz.com.tr**Tel:** 90 (212) 238 88 88**Yasal Çekinceler**

Burada yer alan bilgiler INVESTAZ Yatırım Menkul Değerler A.Ş. tarafından genel bilgilendirme amacı ile hazırlanmıştır. Yatırım bilgi, yorum ve tavsiyeleri yatırım danışmanlığı kapsamında değildir. Yatırım danışmanlığı hizmeti, SPK tarafından yetkilendirilmiş yetkili kuruluşlar tarafından kişilerin risk ve getiri tercihleri dikkate alınarak sözleşme imzalanmak suretiyle kişiye özel olarak sunulmaktadır. Burada yer alan yorum ve tavsiyeler ise genel nitelikte olup tavsiyede bulunanların kişisel görüşlerine dayanmaktadır. Herhangi bir yatırım aracının alım-satım önerisi ya da getiri vaadi olarak yorumlanmamalıdır. Bu görüşler mali durumunuz ile risk ve getiri tercihlerinize uygun olmayabilir. Bu nedenle, sadece burada yer alan bilgilere dayanarak yatırım kararı verilmesi beklentilerinize uygun sonuçlar doğurmayabilir. Tüm veriler, INVESTAZ Yatırım Menkul Değerler A.Ş. tarafından güvenilir olduğuna inanılan kaynaklardan alınmıştır. Burada yer alan fiyatlar, veriler ve bilgilerin tam ve doğru olduğu garanti edilemez; içerik, haber verilmeksizin değiştirilebilir. Bu kaynakların kullanılması nedeni ile ortaya çıkabilecek hatalardan veya zararlardan kurum çalışanları ile INVESTAZ Yatırım Menkul Değerler A.Ş. Sorumlu değildir.