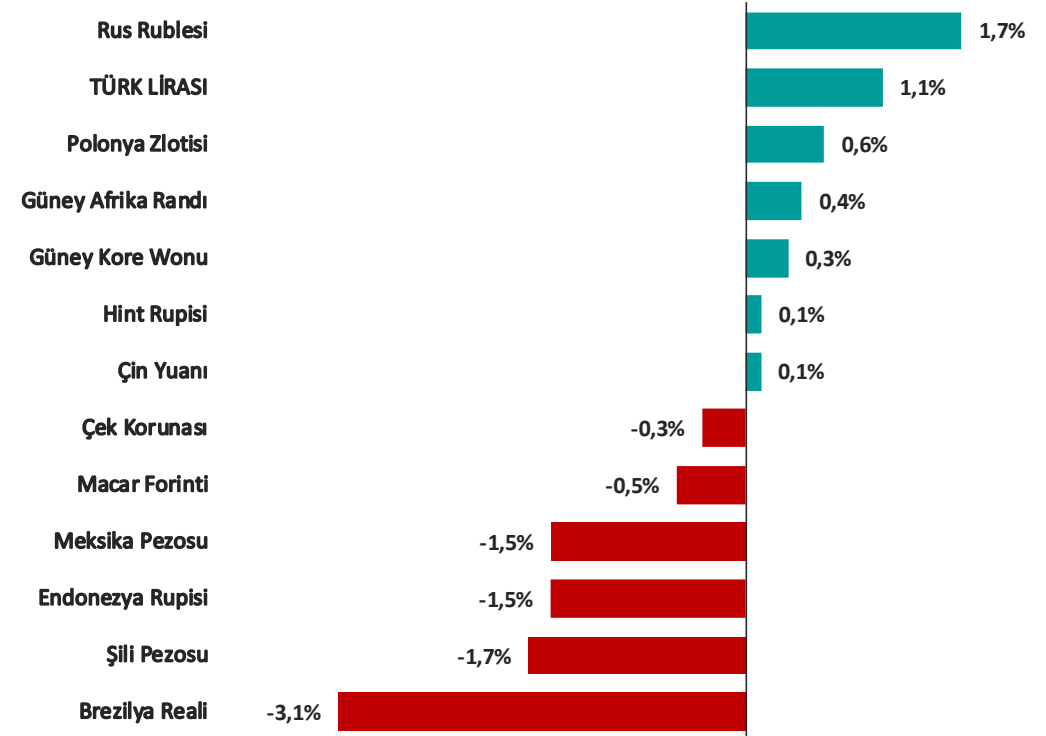


Pariteler	Son	Günlük Değişim %	Haftalık Değişim %	Aylık Değişim %
USDTRY	33,5546	0,19%	1,05%	2,07%
EURTRY	36,6743	0,21%	1,23%	3,17%
GBPTRY	42,7937	-0,06%	0,51%	1,69%
EURUSD	1,0919	0,01%	0,07%	0,99%
GBPUSD	1,2754	0,04%	-0,42%	-0,26%
USDJPY	146,96	-0,17%	0,60%	-8,91%

Emtia	Son	Günlük Değişim %	Haftalık Değişim %	Aylık Değişim %
GAUTRY	2.610	-0,23%	0,06%	4,22%
XAUUSD	2.419	-0,34%	-0,97%	2,01%
XAGUSD	27,45	-0,32%	-3,89%	-10,92%
OILUK	78,78	0,04%	-1,44%	-6,86%
OILUS	75,23	0,06%	2,16%	-7,83%

Sepetler	Son	Günlük Değişim %	Haftalık Değişim %	Aylık Değişim %
0,5\$+0,5€	35,0717	-0,07%	1,80%	2,97%
DXY	103,18	-0,09%	-0,04%	-1,70%

## Gelişmekte Olan Ülke Para Birimlerinin Dolar Karşısındaki Değişimi (son 1 hafta)



## Yasal Çekinceler

Burada yer alan bilgiler INVESTAZ Yatırım Menkul Değerler A.Ş. tarafından genel bilgilendirme amacı ile hazırlanmıştır. Yatırım bilgi, yorum ve tavsiyeleri yatırım danışmanlığı kapsamında değildir. Yatırım danışmanlığı hizmeti, SPK tarafından yetkilendirilmiş yetkili kuruluşlar tarafından kişilerin risk ve getiri tercihleri dikkate alınarak sözleşme imzalanmak suretiyle kişiye özel olarak sunulmaktadır. Burada yer alan yorum ve tavsiyeler ise genel nitelikte olup tavsiyede bulunanların kişisel görüşlerine dayanmaktadır. Herhangi bir yatırım aracının alım-satım önerisi ya da getiri vaadi olarak yorumlanmamalıdır. Bu görüşler mali durumunuz ile risk ve getiri tercihlerinize uygun olmayabilir. Bu nedenle, sadece burada yer alan bilgilere dayanarak yatırım kararı verilmesi beklentilerinize uygun sonuçlar doğurmayabilir. Tüm veriler, INVESTAZ Yatırım Menkul Değerler A.Ş. tarafından güvenilir olduğuna inanılan kaynaklardan alınmıştır. Burada yer alan fiyatlar, veriler ve bilgilerin tam ve doğru olduğu garanti edilemez; içerik, haber verilmeksizin değiştirilebilir. Bu kaynakların kullanılması nedeni ile ortaya çıkabilecek hatalardan veya zararlardan kurum çalışanları ile INVESTAZ Yatırım Menkul Değerler A.Ş. Sorumlu değildir.

## Ülke Para Birimlerinin Haftalık Değişimi (%)

AUD/CHF %2,21	GBP/NZD %-1,57		NZD/JPY %1,46		GBP/AUD %-1,62	
	AUD/JPY %1,52					
NZD/CHF %2,16	GBP/CAD %-1,40	CAD/JPY %1,32	AUD/USD %1,24	NZD/USD %1,21	EUR/AUD %-1,16	
					EUR/NZD %-1,12	
CAD/CHF %1,99					USD/CHF %1,02	EUR/CAD %-0,93
					CHF/JPY %-0,65	
					EUR/CHF %0,91	USD/JPY %0,60
					GBP/CHF %0,55	
					EUR/GBP %0,48	
					USD/CAD %-1,01	GBP/USD %-0,42
						EUR/JPY %0,35
						AUD/CAD %0,22
						GBP/JPY %-0,11
						NZD/CAD %0,17
						EUR/USD %0,07

## Yasal Çekinceler

Burada yer alan bilgiler INVESTAZ Yatırım Menkul Değerler A.Ş. tarafından genel bilgilendirme amacı ile hazırlanmıştır. Yatırım bilgi, yorum ve tavsiyeleri yatırım danışmanlığı kapsamında değildir. Yatırım danışmanlığı hizmeti, SPK tarafından yetkilendirilmiş yetkili kuruluşlar tarafından kişilerin risk ve getiri tercihleri dikkate alınarak sözleşme imzalanmak suretiyle kişiye özel olarak sunulmaktadır. Burada yer alan yorum ve tavsiyeler ise genel nitelikte olup tavsiyede bulunanların kişisel görüşlerine dayanmaktadır. Herhangi bir yatırım aracının alım-satım önerisi ya da getiri vaadi olarak yorumlanmamalıdır. Bu görüşler mali durumunuz ile risk ve getiri tercihlerinize uygun olmayabilir. Bu nedenle, sadece burada yer alan bilgilere dayanarak yatırım kararı verilmesi beklentilerinize uygun sonuçlar doğurmayabilir. Tüm veriler, INVESTAZ Yatırım Menkul Değerler A.Ş. tarafından güvenilir olduğuna inanılan kaynaklardan alınmıştır. Burada yer alan fiyatlar, veriler ve bilgilerin tam ve doğru olduğu garanti edilemez; içerik, haber verilmeksizin değiştirilebilir. Bu kaynakların kullanılması nedeni ile ortaya çıkabilecek hatalardan veya zararlardan kurum çalışanları ile INVESTAZ Yatırım Menkul Değerler A.Ş. Sorumlu değildir.

9.08.2024

# FX Bülten Major Pariteler

YATIRIM MENKUL DEĞERLER A.Ş.  
**INVEST**

AZ

## EURUSD

**Direnç 3**  
1,0963

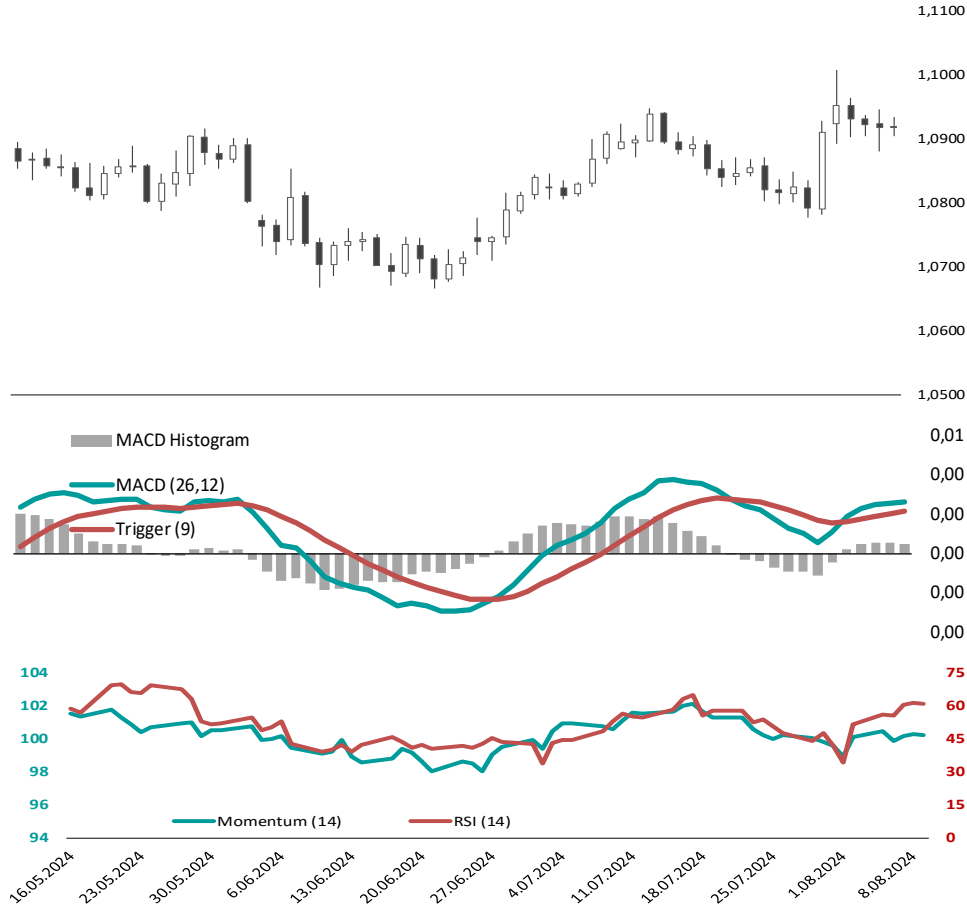
**Direnç 2**  
1,0949

**Direnç 1**  
1,0934

**Destek 1**  
1,0905

**Destek 2**  
1,0891

**Destek 3**  
1,0876



## GBPUSD

**Direnç 3**  
1,2789

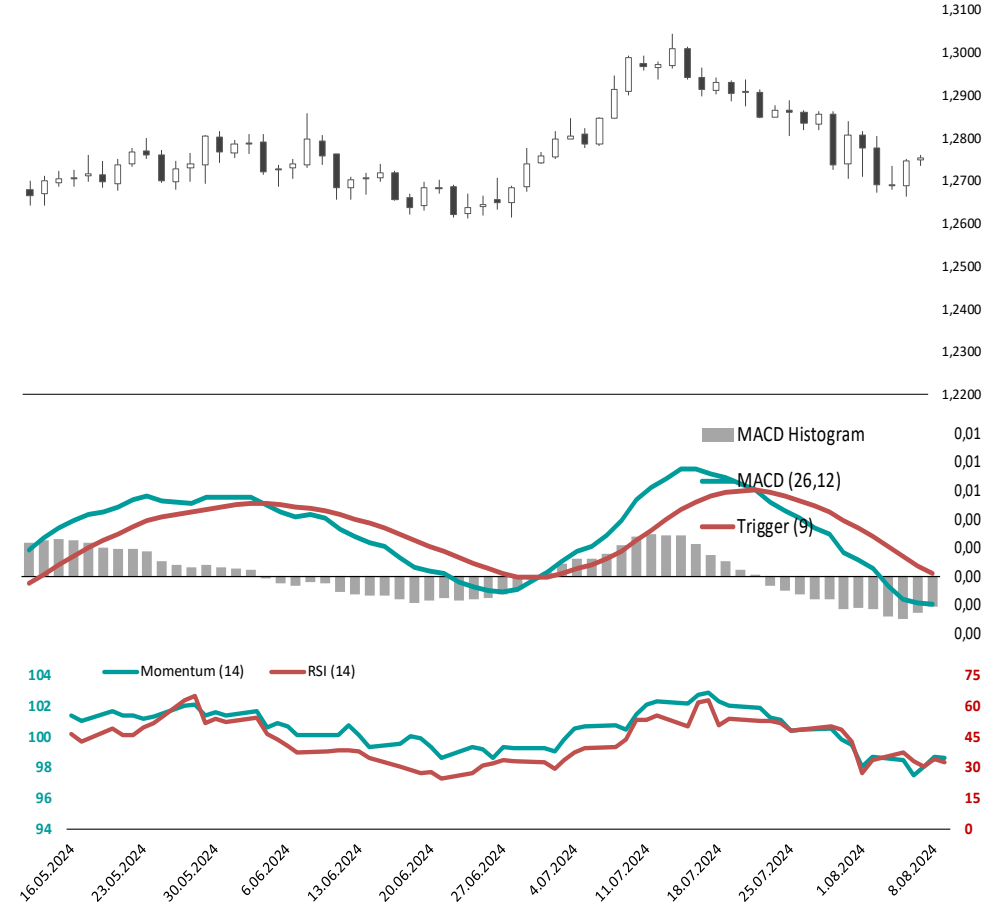
**Direnç 2**  
1,2775

**Direnç 1**  
1,2765

**Destek 1**  
1,2740

**Destek 2**  
1,2726

**Destek 3**  
1,2716



### Yasal Çekinceler

Burada yer alan bilgiler INVESTAZ Yatırım Menkul Değerler A.Ş. tarafından genel bilgilendirme amacı ile hazırlanmıştır. Yatırım bilgi, yorum ve tavsiyeleri yatırım danışmanlığı kapsamında değildir. Yatırım danışmanlığı hizmeti, SPK tarafından yetkilendirilmiş yetkili kuruluşlar tarafından kişilerin risk ve getiri tercihleri dikkate alınarak sözleşme imzalanmak suretiyle kişiye özel olarak sunulmaktadır. Burada yer alan yorum ve tavsiyeler ise genel nitelikte olup tavsiyede bulunanların kişisel görüşlerine dayanmaktadır. Herhangi bir yatırım aracının alım-satım önerisi ya da getiri vaadi olarak yorumlanmamalıdır. Bu görüşler mali durumunuz ile risk ve getiri tercihlerinize uygun olmayabilir. Bu nedenle, sadece burada yer alan bilgilere dayanarak yatırım kararı verilmesi beklentilerinize uygun sonuçlar doğurmayabilir. Tüm veriler, INVESTAZ Yatırım Menkul Değerler A.Ş tarafından güvenilir olduğuna inanılan kaynaklardan alınmıştır. Burada yer alan fiyatlar, veriler ve bilgilerin tam ve doğru olduğu garanti edilemez; içerik, haber verilmeksizin değiştirilebilir. Bu kaynakların kullanılması nedeni ile ortaya çıkabilecek hatalardan veya zararlardan kurum çalışanları ile INVESTAZ Yatırım Menkul Değerler A.Ş. Sorumlu değildir.

9.08.2024

# FX Bülten Major Pariteler

YATIRIM MENKUL DEĞERLER A.Ş.  
**INVEST**

**AZ**

## USDJPY

**Direnç 3**  
148,72

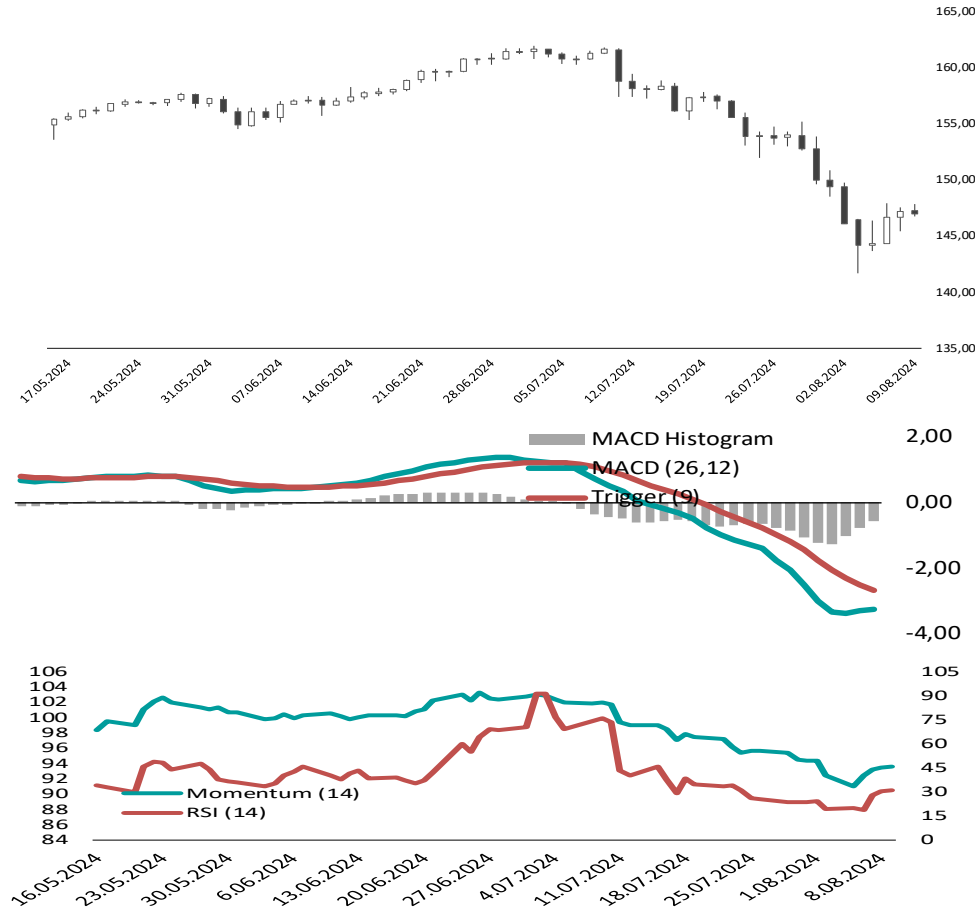
**Direnç 2**  
148,27

**Direnç 1**  
147,62

**Destek 1**  
146,51

**Destek 2**  
146,07

**Destek 3**  
145,41



## USDCHF

**Direnç 3**  
0,8696

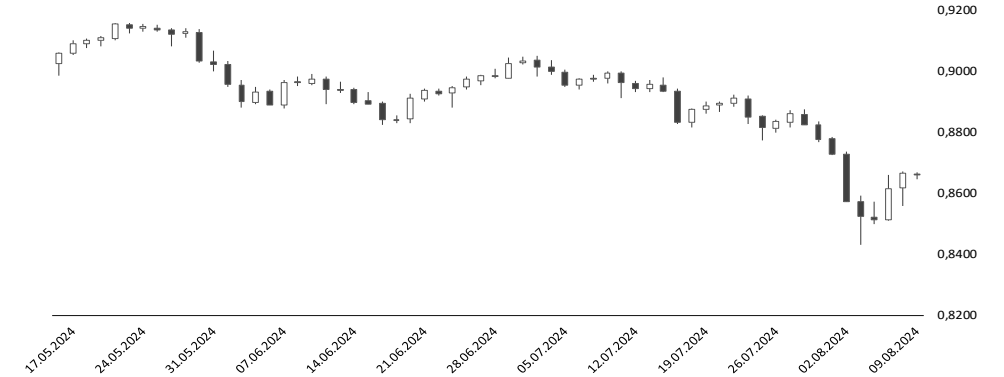
**Direnç 2**  
0,8683

**Direnç 1**  
0,8672

**Destek 1**  
0,8648

**Destek 2**  
0,8635

**Destek 3**  
0,8624



## USDCAD

**Direnç 3**  
1,3767

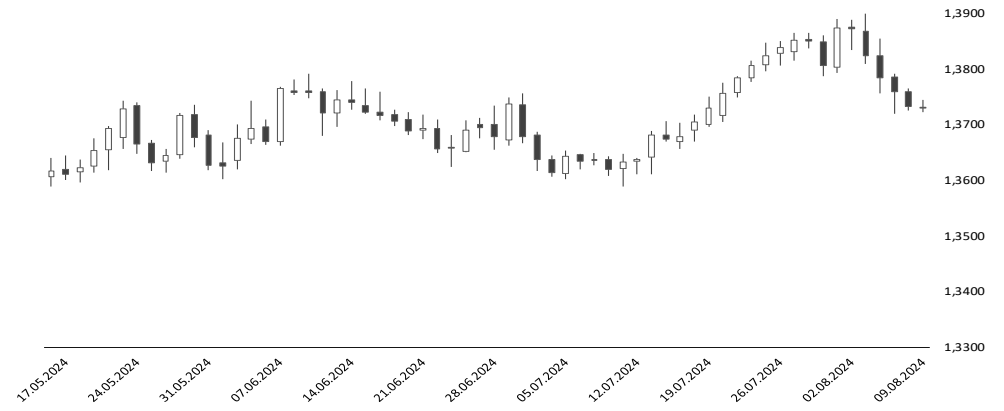
**Direnç 2**  
1,3756

**Direnç 1**  
1,3744

**Destek 1**  
1,3721

**Destek 2**  
1,3710

**Destek 3**  
1,3698



### Yasal Çekinceler

Burada yer alan bilgiler INVESTAZ Yatırım Menkul Değerler A.Ş. tarafından genel bilgilendirme amacı ile hazırlanmıştır. Yatırım bilgi, yorum ve tavsiyeleri yatırım danışmanlığı kapsamında değildir. Yatırım danışmanlığı hizmeti, SPK tarafından yetkilendirilmiş yetkili kuruluşlar tarafından kişilerin risk ve getiri tercihleri dikkate alınarak sözleşme imzalanmak suretiyle kişiye özel olarak sunulmaktadır. Burada yer alan yorum ve tavsiyeler ise genel nitelikte olup tavsiyede bulunanların kişisel görüşlerine dayanmaktadır. Herhangi bir yatırım aracının alım-satım önerisi ya da getiri vaadi olarak yorumlanmamalıdır. Bu görüşler mali durumunuz ile risk ve getiri tercihlerinize uygun olmayabilir. Bu nedenle, sadece burada yer alan bilgilere dayanarak yatırım kararı verilmesi beklentilerinize uygun sonuçlar doğurmayabilir. Tüm veriler, INVESTAZ Yatırım Menkul Değerler A.Ş tarafından güvenilir olduğuna inanılan kaynaklardan alınmıştır. Burada yer alan fiyatlar, veriler ve bilgilerin tam ve doğru olduğu garanti edilemez; içerik, haber verilmeksizin değiştirilebilir. Bu kaynakların kullanılması nedeni ile ortaya çıkabilecek hatalardan veya zararlardan kurum çalışanları ile INVESTAZ Yatırım Menkul Değerler A.Ş. Sorumlu değildir.

9.08.2024

# FX Bülten Değerli Metaller

YATIRIM MENKUL DEĞERLER A.Ş.

INVEST

AZ

## XAUUSD

Direnç 3  
2.437,44

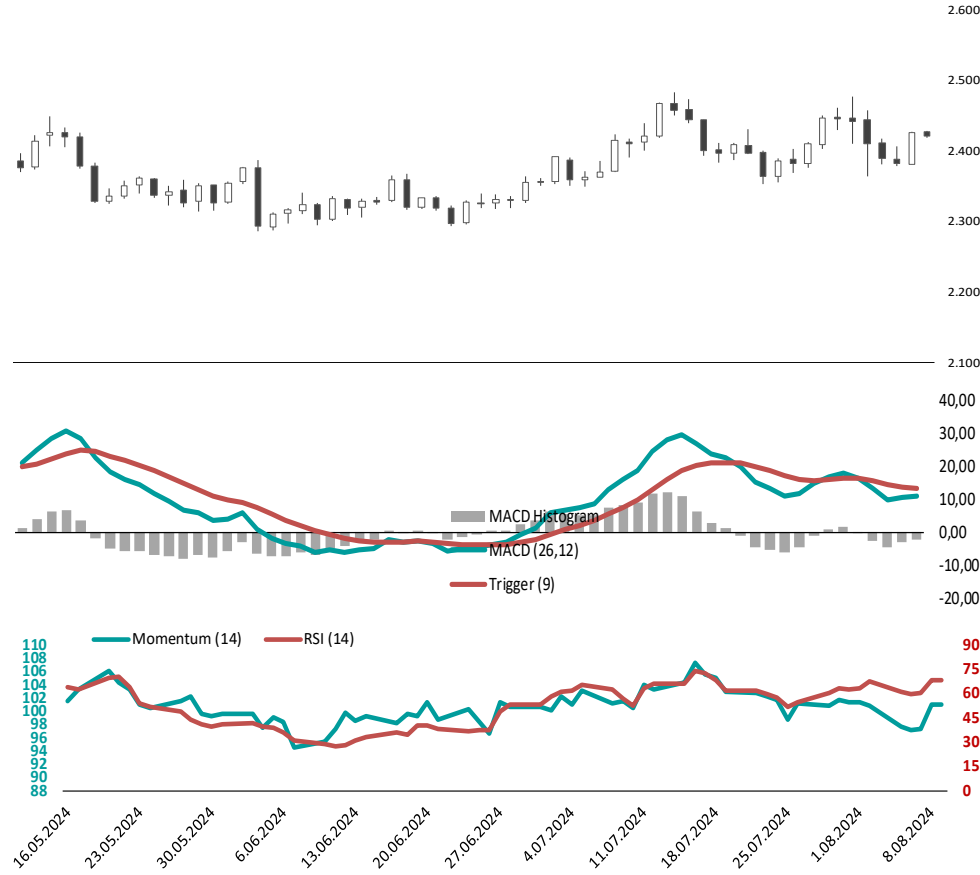
Direnç 2  
2.433,24

Direnç 1  
2.427,83

Destek 1  
2.418,22

Destek 2  
2.414,02

Destek 3  
2.408,61



## XAGUSD

Direnç 3  
28,07

Direnç 2  
27,92

Direnç 1  
27,74

Destek 1  
27,40

Destek 2  
27,25

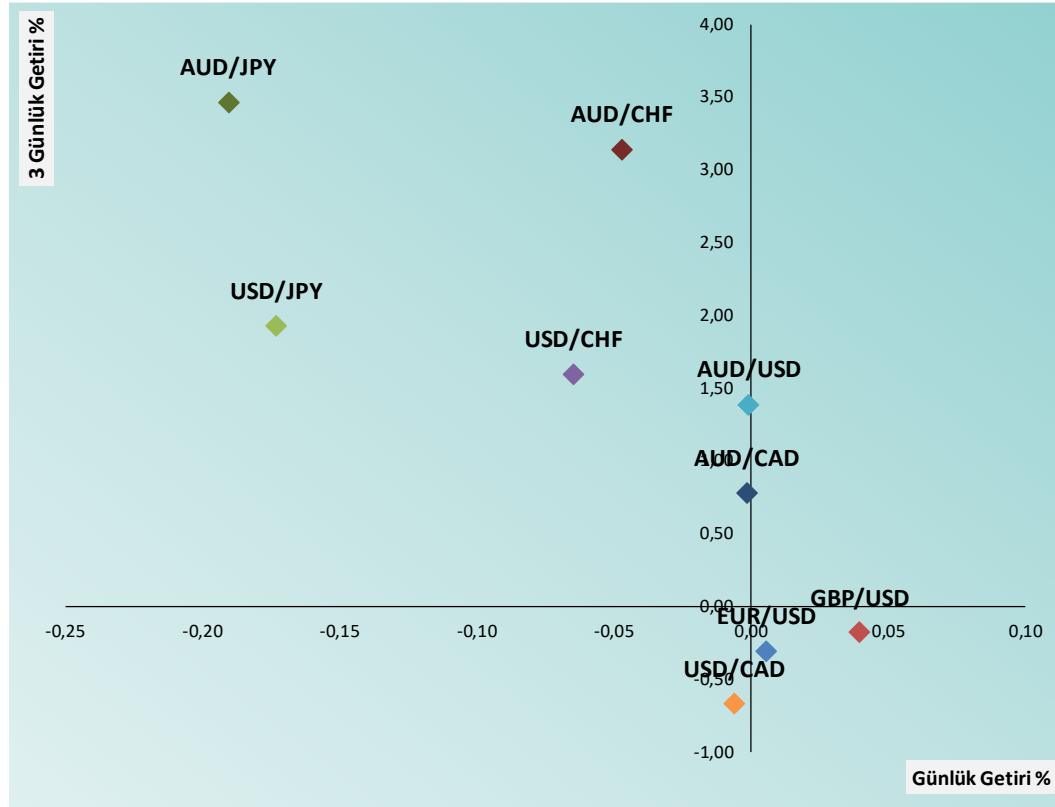
Destek 3  
27,06



### Yasal Çekinceler

Burada yer alan bilgiler INVESTAZ Yatırım Menkul Değerler A.Ş. tarafından genel bilgilendirme amacı ile hazırlanmıştır. Yatırım bilgi, yorum ve tavsiyeleri yatırım danışmanlığı kapsamında değildir. Yatırım danışmanlığı hizmeti, SPK tarafından yetkilendirilmiş yetkili kuruluşlar tarafından kişilerin risk ve getiri tercihleri dikkate alınarak sözleşme imzalanmak suretiyle kişiye özel olarak sunulmaktadır. Burada yer alan yorum ve tavsiyeler ise genel nitelikte olup tavsiyede bulunanların kişisel görüşlerine dayanmaktadır. Herhangi bir yatırım aracının alım-satım önerisi ya da getiri vaadi olarak yorumlanmamalıdır. Bu görüşler mali durumunuz ile risk ve getiri tercihlerinize uygun olmayabilir. Bu nedenle, sadece burada yer alan bilgilere dayanarak yatırım kararı verilmesi beklentilerinize uygun sonuçlar doğurmayabilir. Tüm veriler, INVESTAZ Yatırım Menkul Değerler A.Ş tarafından güvenilir olduğuna inanılan kaynaklardan alınmıştır. Burada yer alan fiyatlar, veriler ve bilgilerin tam ve doğru olduğu garanti edilemez; içerik, haber verilmeksizin değiştirilebilir. Bu kaynakların kullanılması nedeni ile ortaya çıkabilecek hatalardan veya zararlardan kurum çalışanları ile INVESTAZ Yatırım Menkul Değerler A.Ş. Sorumlu değildir.

## FX Günlük ve Son 3 günlük Getiri Performansı



Parite	Fiyat	5 Günlük Hareketli Ortalama	21 Günlük Hareketli Ortalama	Volatilite (Aylık)
<b>MAJÖR PARİTELER</b>				
EURUSD	1,0919	1,0929	1,0872	1,74%
GBPUSD	1,2754	1,2733	1,2807	1,87%
USDJPY	146,96	145,87	149,91	2,65%
USDCHF	0,8660	0,8596	0,8727	2,00%
AUDUSD	0,6593	0,6545	0,6546	2,46%
USDCAD	1,3732	1,3767	1,3811	1,41%

<b>MİNÖR PARİTELER</b>				
EURCHF	0,9457	0,9395	0,9488	1,51%
EURGBP	0,8561	0,8583	0,8489	1,00%
EURJPY	160,49	159,44	163,01	2,40%
GBPAUD	1,9346	1,9458	1,9564	1,74%
GBPCAD	1,7514	1,7525	1,7684	1,51%
GBPCHF	1,1046	1,0946	1,1177	1,78%
GBPJPY	187,43	185,74	192,05	2,56%

<b>KIYMETLİ METALLER</b>				
XAUUSD	2.422	2.407	2.409	4,05%
XAGUSD	27,56	27,19	28,01	8,43%

## Yasal Çekinceler

Burada yer alan bilgiler INVESTAZ Yatırım Menkul Değerler A.Ş. tarafından genel bilgilendirme amacı ile hazırlanmıştır. Yatırım bilgi, yorum ve tavsiyeleri yatırım danışmanlığı kapsamında değildir. Yatırım danışmanlığı hizmeti, SPK tarafından yetkilendirilmiş yetkili kuruluşlar tarafından kişilerin risk ve getiri tercihleri dikkate alınarak sözleşme imzalanmak suretiyle kişiye özel olarak sunulmaktadır. Burada yer alan yorum ve tavsiyeler ise genel nitelikte olup tavsiyede bulunanların kişisel görüşlerine dayanmaktadır. Herhangi bir yatırım aracının alım-satım önerisi ya da getiri vaadi olarak yorumlanmamalıdır. Bu görüşler mali durumunuz ile risk ve getiri tercihlerinize uygun olmayabilir. Bu nedenle, sadece burada yer alan bilgilere dayanarak yatırım kararı verilmesi beklentilerinize uygun sonuçlar doğurmayabilir. Tüm veriler, INVESTAZ Yatırım Menkul Değerler A.Ş tarafından güvenilir olduğuna inanılan kaynaklardan alınmıştır. Burada yer alan fiyatlar, veriler ve bilgilerin tam ve doğru olduğu garanti edilemez; içerik, haber verilmeksizin değiştirilebilir. Bu kaynakların kullanılması nedeni ile ortaya çıkabilecek hatalardan veya zararlardan kurum çalışanları ile INVESTAZ Yatırım Menkul Değerler A.Ş. Sorumlu değildir.

9.08.2024

## FX Bülten

YATIRIM MENKUL DEĞERLER A.Ş.

INVEST

AZ

Parite	Fiyat	Günlük Değişim	Haftalık Değişim	Destek 1	Destek 2	Direnç 1	Direnç 2	5 Günlük HO.
<b>MAJOR PARİTELER</b>								
EURUSD	1,0919	0,01%	0,07%	1,0905	1,0891	1,0934	1,0949	1,0929
GBPUSD	1,2754	0,04%	-0,42%	1,2740	1,2726	1,2765	1,2775	1,2733
USDJPY	146,96	-0,17%	0,60%	146,51	146,07	147,62	148,27	145,87
USDCHF	0,8660	-0,06%	1,02%	0,8648	0,8635	0,8672	0,8683	0,8596
AUDUSD	0,6593	0,00%	1,24%	0,6580	0,6568	0,6605	0,6618	0,6545
USDCAD	1,3732	-0,01%	-1,01%	1,3721	1,3710	1,3744	1,3756	1,3767

<b>MİNÖR PARİTELER</b>								
AUDCAD	0,9053	0,00%	0,22%	0,9042	0,9031	0,9065	0,9077	0,9009
AUDCHF	0,5710	-0,05%	2,21%	0,5694	0,5678	0,5725	0,5739	0,5625
AUDJPY	96,90	-0,19%	1,52%	96,32	95,74	97,46	98,03	95,47
AUDNZD	1,0934	-0,26%	0,05%	1,0910	1,0885	1,0977	1,1020	1,0932
CADCHF	0,6307	-0,04%	1,99%	0,6296	0,6284	0,6317	0,6326	0,6244
CADJPY	107,03	-0,16%	1,32%	106,67	106,31	107,50	107,98	105,95
CHFJPY	169,70	-0,16%	-0,65%	169,33	168,96	170,29	170,87	169,74
EURAUD	1,6562	0,01%	-1,16%	1,6536	1,6510	1,6589	1,6616	1,6701
EURCHF	0,9457	-0,08%	0,91%	0,9442	0,9428	0,9472	0,9488	0,9395
EURGBP	0,8561	-0,04%	0,48%	0,8558	0,8554	0,8567	0,8572	0,8583
EURJPY	160,49	-0,20%	0,35%	160,02	159,54	161,18	161,87	159,44













Parite	Fiyat	Günlük Değişim	Haftalık Değişim	Destek 1	Destek 2	Direnç 1	Direnç 2	5 Günlük HO.
<b>MİNÖR PARİTELER</b>								
EURNZD	1,8109	-0,36%	-1,12%	1,8075	1,8041	1,8166	1,8222	1,8261
GBPAUD	1,9346	0,04%	-1,62%	1,9314	1,9281	1,9379	1,9412	1,9458
GBPCAD	1,7514	0,05%	-1,40%	1,7494	1,7473	1,7527	1,7539	1,7525
GBPCHF	1,1046	-0,03%	0,55%	1,1028	1,1011	1,1060	1,1075	1,0946
GBPJPY	187,43	-0,13%	-0,11%	186,84	186,25	188,22	189,02	185,74
GBPNZD	2,1153	-0,22%	-1,57%	2,1115	2,1076	2,1219	2,1285	2,1273
NZDCAD	0,8280	0,24%	0,17%	0,8254	0,8228	0,8294	0,8309	0,8240
NZDCHF	0,5222	0,19%	2,16%	0,5202	0,5182	0,5235	0,5249	0,5146
NZDJPY	88,61	0,10%	1,46%	88,30	87,99	88,95	89,28	87,31
NZDUSD	0,6030	0,27%	1,21%	0,6009	0,5989	0,6042	0,6055	0,5986
EURCAD	1,4994	0,00%	-0,93%	1,4975	1,4956	1,5009	1,5025	1,5046

<b>EMTİA</b>								
OILUK	78,78	0,04%	-1,44%	78,53	78,28	79,03	79,27	-
OILUS	75,23	0,06%	2,16%	74,98	74,72	75,46	75,70	-
XAUUSD	2.422	-0,20%	-0,83%	2.418	2.414	2.428	2.433	2.407
XAGUSD	27,56	0,05%	-3,53%	27,40	27,25	27,74	27,92	27,19
XPTUSD	937	0,13%	-2,41%	932	928	943	949	923
XPDUSD	928	0,15%	3,84%	920	913	937	945	893

**Destek ve Direnç Hesaplaması:** Destek ve direnç noktaları klasik pivot hesaplama yöntemi le hesaplanmakta olup; son işlem günü fiyat verileri üzerinden P: Pivot noktası, C: Kapanış fiyatı, H: En yüksek fiyat, L: En düşük fiyat, R1: Direnç 1, R2: Direnç 2, R3: Direnç 3, S1: Destek 1, S2: Destek 2 ve S3: Destek 3 şeklinde ifade edilirse ilgili destek ve direnç seviyelerinin hesaplanması şu şekilde olur;  $R1= 2xP-L$ ,  $R2= P+(R1-S1)$ ,  $R3= H+2x(P-L)$ ,  $S1= 2xP-H$ ,  $S2= P-(R1-S1)$  ve  $S3= L-2x(H-P)$ .

**Yasal Çekinceler**

Burada yer alan bilgiler INVESTAZ Yatırım Menkul Değerler A.Ş. tarafından genel bilgilendirme amacı ile hazırlanmıştır. Yatırım bilgi, yorum ve tavsiyeleri yatırım danışmanlığı kapsamında değildir. Yatırım danışmanlığı hizmeti, SPK tarafından yetkilendirilmiş yetkili kuruluşlar tarafından kişilerin risk ve getiri tercihleri dikkate alınarak sözleşme imzalanmak suretiyle kişiye özel olarak sunulmaktadır. Burada yer alan yorum ve tavsiyeler ise genel nitelikte olup tavsiyede bulunanların kişisel görüşlerine dayanmaktadır. Herhangi bir yatırım aracının alım-satım önerisi ya da getiri vaadi olarak yorumlanmamalıdır. Bu görüşler mali durumunuz ile risk ve getiri tercihlerinize uygun olmayabilir. Bu nedenle, sadece burada yer alan bilgilere dayanarak yatırım kararı verilmesi beklentilerinize uygun sonuçlar doğurmayabilir. Tüm veriler, INVESTAZ Yatırım Menkul Değerler A.Ş. tarafından güvenilir olduğuna inanılan kaynaklardan alınmıştır. Burada yer alan fiyatlar, veriler ve bilgilerin tam ve doğru olduğu garanti edilemez; içerik, haber verilmeksizin değiştirilebilir. Bu kaynakların kullanılması nedeni ile ortaya çıkabilecek hatalardan veya zararlardan kurum çalışanları ile INVESTAZ Yatırım Menkul Değerler A.Ş. Sorumlu değildir.

	Merkez Bankası	Mevcut Faiz Oranı	Sonraki Toplantı Tarihi	Son Değişim Tarihi	Son Değişim Baz Puan
	TCMB Türkiye Cumhuriyet Merkez Bankası	50,00%	20.08.2024	21.03.2024	500
	FED Federal Rezerv	5,50%	31.07.2024	26.07.2023	25
	ECB Avrupa Merkez Bankası	4,25%	12.09.2024	6.06.2024	-25
	BOE İngiltere Merkez Bankası	5,25%	1.08.2024	3.08.2023	25
	SNB İsviçre Merkez Bankası	1,25%	26.09.2024	20.06.2024	-25
	RBA Avustralya Merkez Bankası	4,35%	6.08.2024	7.11.2023	25
	BOC Kanada Merkez Bankası	4,50%	4.09.2024	24.07.2024	-25
	BOJ Japonya Merkez Bankası	0,25%	31.07.2024	31.07.2024	15
	CBR Rusya Federasyonu Merkez Bankası	18,00%	13.09.2024	26.07.2024	200
	RBI Hindistan Merkez Bankası	6,50%	8.08.2024	8.02.2023	25
	PBOC Çin Merkez Bankası	3,35%	-	22.07.2024	-10
	BCB Brezilya Merkez Bankası,	10,50%	31.07.2024	8.05.2024	-25

HESAP AÇMAK İÇİN TIKLAYINIZ

**InvestAZ Yatırım Menkul Değerler****Adres:** Büyükdere Caddesi, Özsezen İş Merkezi, C Blok No:126 Esentepe, Şişli**Kaynaklar :** INVESTAZ Yatırım Araştırma, Matriks ve Finnet Raporu**Hazırlayan Birim:** InvestAZ Yatırım Araştırma ve Strateji Departmanı**Web Adresi :** www.investaz.com.tr**Mail:** arastirma@investaz.com.tr**Tel:** 90 (212) 238 88 88**Yasal Çekinceler**

Burada yer alan bilgiler INVESTAZ Yatırım Menkul Değerler A.Ş. tarafından genel bilgilendirme amacı ile hazırlanmıştır. Yatırım bilgi, yorum ve tavsiyeleri yatırım danışmanlığı kapsamında değildir. Yatırım danışmanlığı hizmeti, SPK tarafından yetkilendirilmiş yetkili kuruluşlar tarafından kişilerin risk ve getiri tercihleri dikkate alınarak sözleşme imzalanmak suretiyle kişiye özel olarak sunulmaktadır. Burada yer alan yorum ve tavsiyeler ise genel nitelikte olup tavsiyede bulunanların kişisel görüşlerine dayanmaktadır. Herhangi bir yatırım aracının alım-satım önerisi ya da getiri vaadi olarak yorumlanmamalıdır. Bu görüşler mali durumunuz ile risk ve getiri tercihlerinize uygun olmayabilir. Bu nedenle, sadece burada yer alan bilgilere dayanarak yatırım kararı verilmesi beklentilerinize uygun sonuçlar doğurmayabilir. Tüm veriler, INVESTAZ Yatırım Menkul Değerler A.Ş. tarafından güvenilir olduğuna inanılan kaynaklardan alınmıştır. Burada yer alan fiyatlar, veriler ve bilgilerin tam ve doğru olduğu garanti edilemez; içerik, haber verilmeksizin değiştirilebilir. Bu kaynakların kullanılması nedeni ile ortaya çıkabilecek hatalardan veya zararlardan kurum çalışanları ile INVESTAZ Yatırım Menkul Değerler A.Ş. Sorumlu değildir.