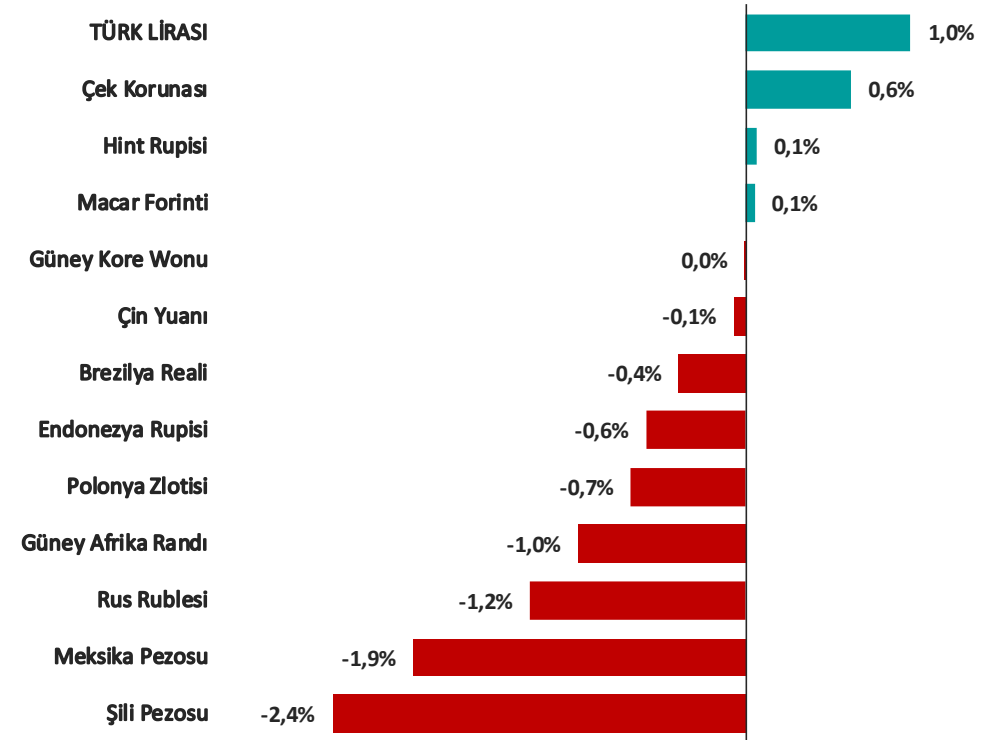


Pariteler	Son	Günlük Değişim %	Haftalık Değişim %	Aylık Değişim %
USDTRY	32,9775	0,44%	0,95%	2,13%
EURTRY	35,8494	0,19%	1,23%	2,72%
GBPTRY	42,5720	-0,04%	1,71%	2,88%
EURUSD	1,0870	0,00%	0,27%	0,56%
GBPUSD	1,2908	-0,05%	0,86%	0,85%
USDJPY	159,21	0,24%	-1,00%	1,61%

Emtia	Son	Günlük Değişim %	Haftalık Değişim %	Aylık Değişim %
GAUTRY	2.554	0,18%	1,68%	5,84%
XAUUSD	2.409	-0,26%	0,71%	3,62%
XAGUSD	31,22	-0,76%	0,00%	5,02%
OILUK	85,01	-0,09%	-1,76%	3,48%
OILUS	81,74	-0,10%	-1,26%	4,81%

Sepetler	Son	Günlük Değişim %	Haftalık Değişim %	Aylık Değişim %
0,5\$+0,5€	34,2968	0,01%	1,30%	2,12%
DXY	104,49	0,07%	-0,37%	-0,18%

Gelişmekte Olan Ülke Para Birimlerinin Dolar Karşısındaki Değişimi (son 1 hafta)



Yasal Çekinceler

Burada yer alan bilgiler INVESTAZ Yatırım Menkul Değerler A.Ş. tarafından genel bilgilendirme amacı ile hazırlanmıştır. Yatırım bilgi, yorum ve tavsiyeleri yatırım danışmanlığı kapsamında değildir. Yatırım danışmanlığı hizmeti, SPK tarafından yetkilendirilmiş yetkili kuruluşlar tarafından kişilerin risk ve getiri tercihleri dikkate alınarak sözleşme imzalanmak suretiyle kişiye özel olarak sunulmaktadır. Burada yer alan yorum ve tavsiyeler ise genel nitelikte olup tavsiyede bulunanların kişisel görüşlerine dayanmaktadır. Herhangi bir yatırım aracının alım-satım önerisi ya da getiri vaadi olarak yorumlanmamalıdır. Bu görüşler mali durumunuz ile risk ve getiri tercihlerinize uygun olmayabilir. Bu nedenle, sadece burada yer alan bilgilere dayanarak yatırım kararı verilmesi beklentilerinize uygun sonuçlar doğurmayabilir. Tüm veriler, INVESTAZ Yatırım Menkul Değerler A.Ş. tarafından güvenilir olduğuna inanılan kaynaklardan alınmıştır. Burada yer alan fiyatlar, veriler ve bilgilerin tam ve doğru olduğu garanti edilemez; içerik, haber verilmeksizin değiştirilebilir. Bu kaynakların kullanılması nedeni ile ortaya çıkabilecek hatalardan veya zararlardan kurum çalışanları ile INVESTAZ Yatırım Menkul Değerler A.Ş. Sorumlu değildir.

Ülke Para Birimlerinin Haftalık Değişimi (%)

NZD/JPY %-1,74	AUD/NZD %1,03		NZD/CAD %-0,94		CHF/JPY %-1,06	
	USD/JPY %-1,00					
GBP/NZD %1,51	GBP/CHF %0,91	GBP/USD %0,86	CAD/JPY %-0,83	NZD/USD %-0,77	AUD/JPY %-0,75	
					NZD/CHF %-0,68	
EUR/NZD %1,07	EUR/JPY %-0,68	EUR/GBP %-0,45	EUR/CHF %0,34	EUR/USD %0,27	GBP/AUD %0,47	AUD/CHF %0,34
					GBP/CAD %0,57	EUR/CHF %0,34
					CAD/CHF %0,25	AUD/USD %0,25
					USD/CAD %-0,16	USD/CHF %0,09
					EUR/CAD %0,12	AUD/CAD %0,08

Yasal Çekinceler

Burada yer alan bilgiler INVESTAZ Yatırım Menkul Değerler A.Ş. tarafından genel bilgilendirme amacı ile hazırlanmıştır. Yatırım bilgi, yorum ve tavsiyeleri yatırım danışmanlığı kapsamında değildir. Yatırım danışmanlığı hizmeti, SPK tarafından yetkilendirilmiş yetkili kuruluşlar tarafından kişilerin risk ve getiri tercihleri dikkate alınarak sözleşme imzalanmak suretiyle kişiye özel olarak sunulmaktadır. Burada yer alan yorum ve tavsiyeler ise genel nitelikte olup tavsiyede bulunanların kişisel görüşlerine dayanmaktadır. Herhangi bir yatırım aracının alım-satım önerisi ya da getiri vaadi olarak yorumlanmamalıdır. Bu görüşler mali durumunuz ile risk ve getiri tercihlerinize uygun olmayabilir. Bu nedenle, sadece burada yer alan bilgilere dayanarak yatırım kararı verilmesi beklentilerinize uygun sonuçlar doğurmayabilir. Tüm veriler, INVESTAZ Yatırım Menkul Değerler A.Ş. tarafından güvenilir olduğuna inanılan kaynaklardan alınmıştır. Burada yer alan fiyatlar, veriler ve bilgilerin tam ve doğru olduğu garanti edilemez; içerik, haber verilmeksizin değiştirilebilir. Bu kaynakların kullanılması nedeni ile ortaya çıkabilecek hatalardan veya zararlardan kurum çalışanları ile INVESTAZ Yatırım Menkul Değerler A.Ş. Sorumlu değildir.

12.07.2024

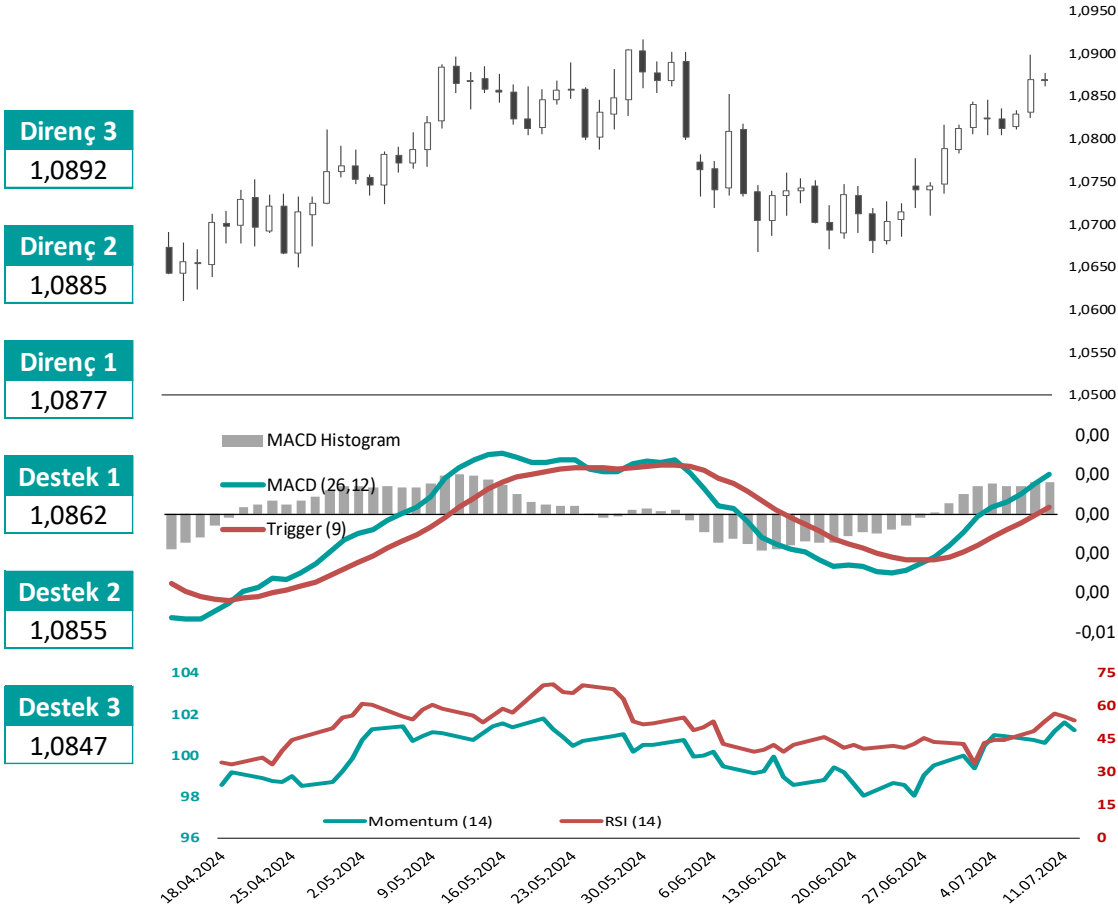
FX Bülten Major Pariteler

YATIRIM MENKUL DEĞERLER A.Ş.

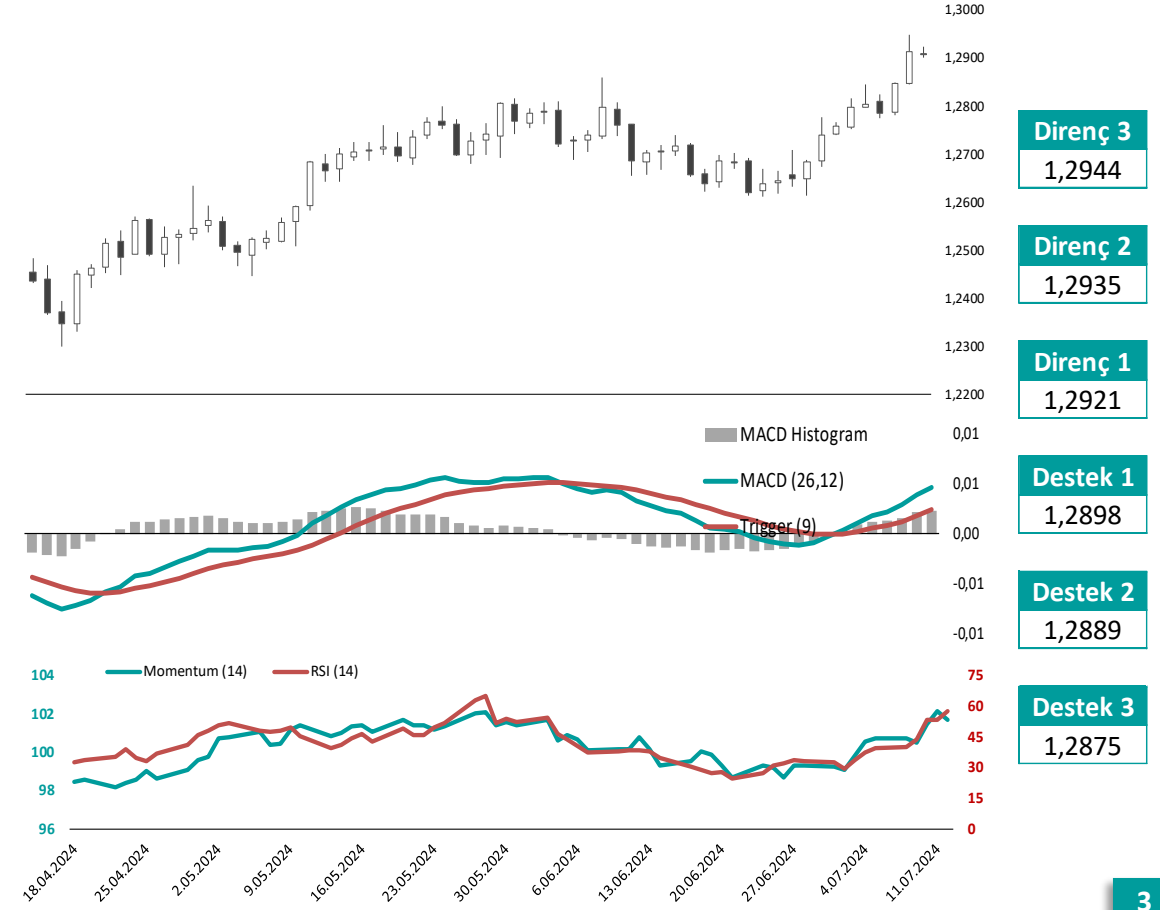
INVEST

AZ

EURUSD



GBPUSD



Yasal Çekinceler

Burada yer alan bilgiler INVESTAZ Yatırım Menkul Değerler A.Ş. tarafından genel bilgilendirme amacı ile hazırlanmıştır. Yatırım bilgi, yorum ve tavsiyeleri yatırım danışmanlığı kapsamında değildir. Yatırım danışmanlığı hizmeti, SPK tarafından yetkilendirilmiş yetkili kuruluşlar tarafından kişilerin risk ve getiri tercihleri dikkate alınarak sözleşme imzalanmak suretiyle kişiye özel olarak sunulmaktadır. Burada yer alan yorum ve tavsiyeler ise genel nitelikte olup tavsiyede bulunanların kişisel görüşlerine dayanmaktadır. Herhangi bir yatırım aracının alım-satım önerisi ya da getiri vaadi olarak yorumlanmamalıdır. Bu görüşler mali durumunuz ile risk ve getiri tercihlerinize uygun olmayabilir. Bu nedenle, sadece burada yer alan bilgilere dayanarak yatırım kararı verilmesi beklentilerinize uygun sonuçlar doğurmayabilir. Tüm veriler, INVESTAZ Yatırım Menkul Değerler A.Ş tarafından güvenilir olduğuna inanılan kaynaklardan alınmıştır. Burada yer alan fiyatlar, veriler ve bilgilerin tam ve doğru olduğu garanti edilemez; içerik, haber verilmeksizin değiştirilebilir. Bu kaynakların kullanılması nedeni ile ortaya çıkabilecek hatalardan veya zararlardan kurum çalışanları ile INVESTAZ Yatırım Menkul Değerler A.Ş. Sorumlu değildir.

12.07.2024

FX Bülten Major Pariteler

YATIRIM MENKUL DEĞERLER A.Ş.
INVEST

AZ

USDJPY

Direnç 3
161,56

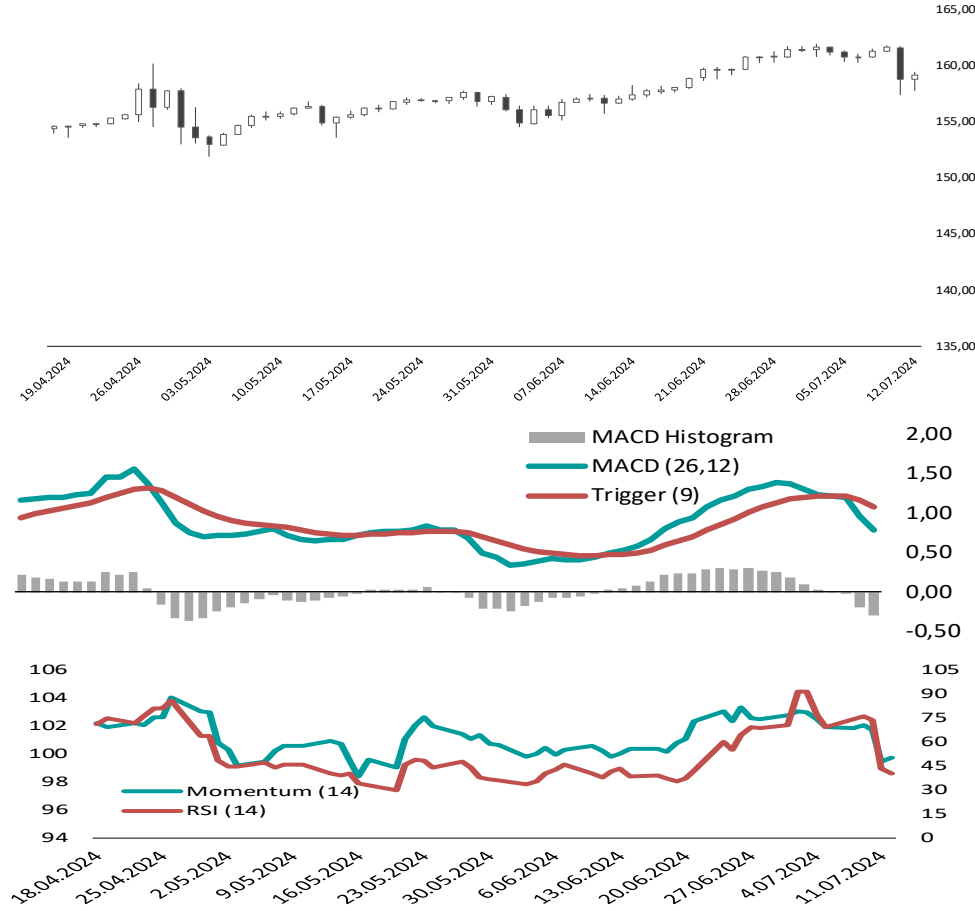
Direnç 2
160,51

Direnç 1
159,86

Destek 1
158,15

Destek 2
157,10

Destek 3
156,45



USDCHF

Direnç 3
0,8994

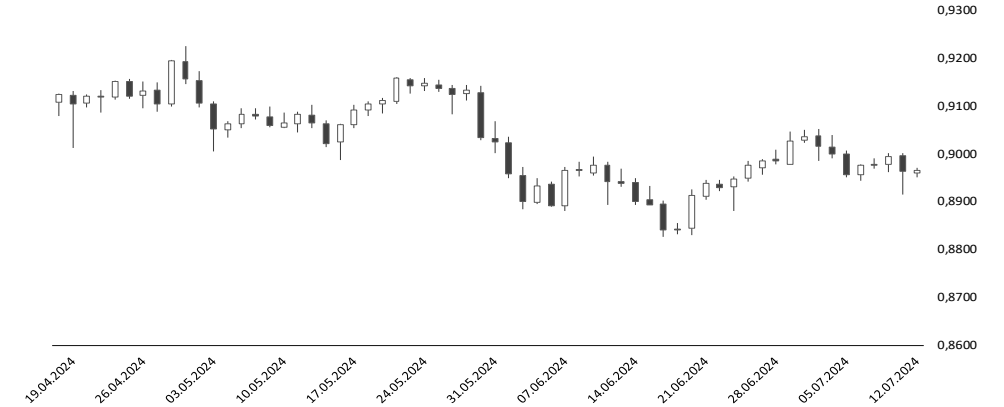
Direnç 2
0,8982

Direnç 1
0,8974

Destek 1
0,8955

Destek 2
0,8943

Destek 3
0,8935



USDCAD

Direnç 3
1,3655

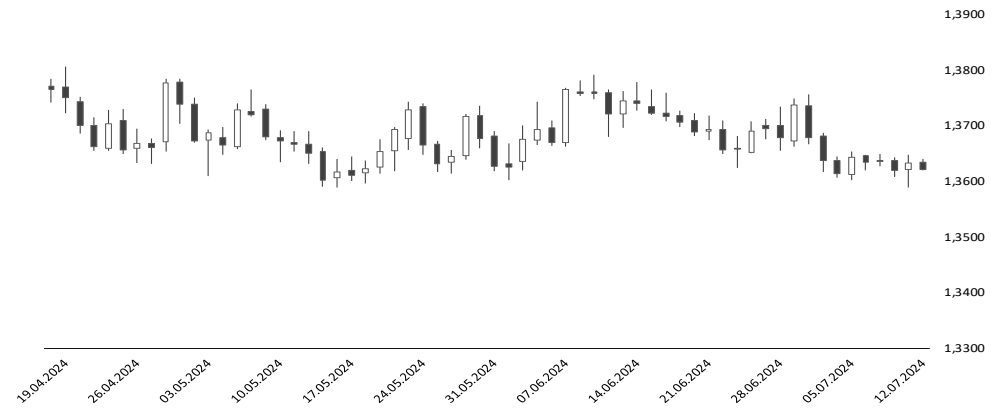
Direnç 2
1,3648

Direnç 1
1,3635

Destek 1
1,3614

Destek 2
1,3607

Destek 3
1,3594



Yasal Çekinceler

Burada yer alan bilgiler INVESTAZ Yatırım Menkul Değerler A.Ş. tarafından genel bilgilendirme amacı ile hazırlanmıştır. Yatırım bilgi, yorum ve tavsiyeleri yatırım danışmanlığı kapsamında değildir. Yatırım danışmanlığı hizmeti, SPK tarafından yetkilendirilmiş yetkili kuruluşlar tarafından kişilerin risk ve getiri tercihleri dikkate alınarak sözleşme imzalanmak suretiyle kişiye özel olarak sunulmaktadır. Burada yer alan yorum ve tavsiyeler ise genel nitelikte olup tavsiyede bulunanların kişisel görüşlerine dayanmaktadır. Herhangi bir yatırım aracının alım-satım önerisi ya da getiri vaadi olarak yorumlanmamalıdır. Bu görüşler mali durumunuz ile risk ve getiri tercihlerinize uygun olmayabilir. Bu nedenle, sadece burada yer alan bilgilere dayanarak yatırım kararı verilmesi beklentilerinize uygun sonuçlar doğurmayabilir. Tüm veriler, INVESTAZ Yatırım Menkul Değerler A.Ş tarafından güvenilir olduğuna inanılan kaynaklardan alınmıştır. Burada yer alan fiyatlar, veriler ve bilgilerin tam ve doğru olduğu garanti edilemez; içerik, haber verilmeksizin değiştirilebilir. Bu kaynakların kullanılması nedeni ile ortaya çıkabilecek hatalardan veya zararlardan kurum çalışanları ile INVESTAZ Yatırım Menkul Değerler A.Ş. Sorumlu değildir.

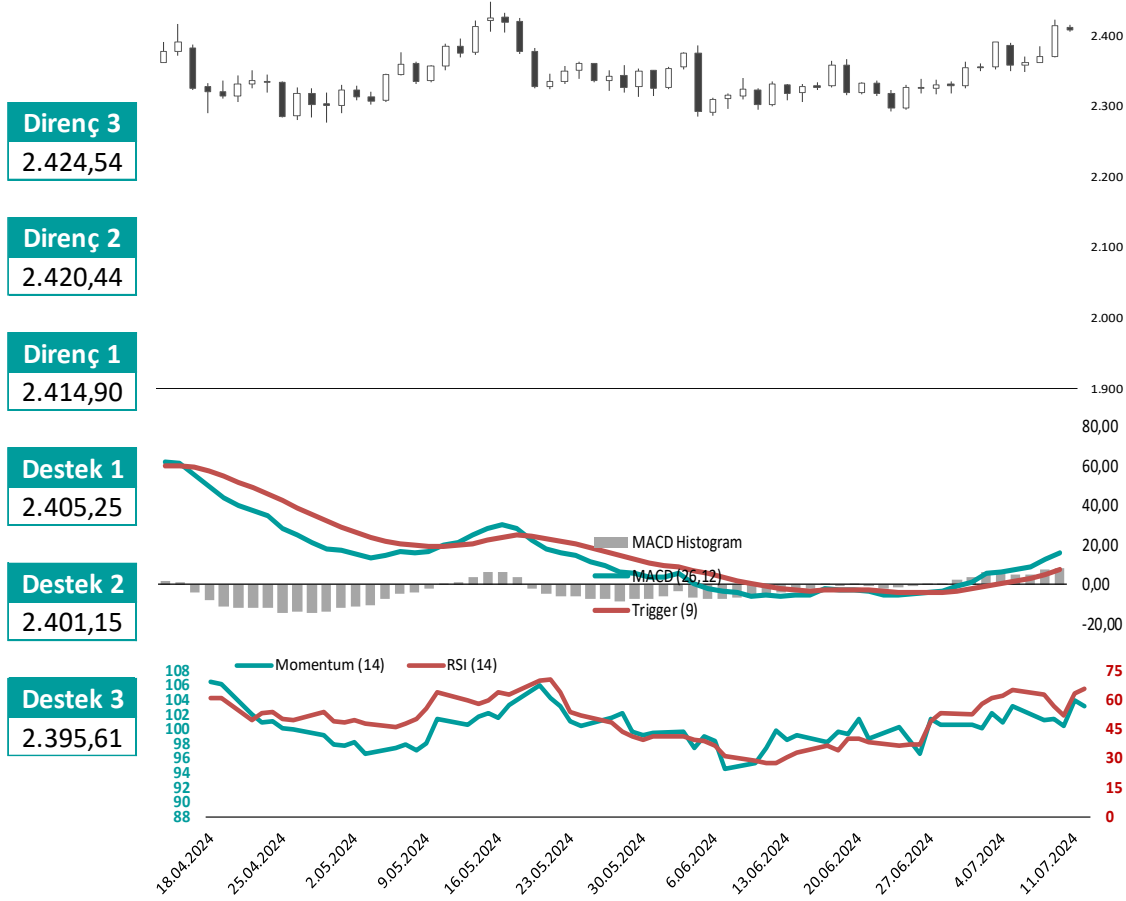
12.07.2024

FX Bülten Değerli Metaller

YATIRIM MENKUL DEĞERLER A.Ş.
INVEST

AZ

XAUUSD



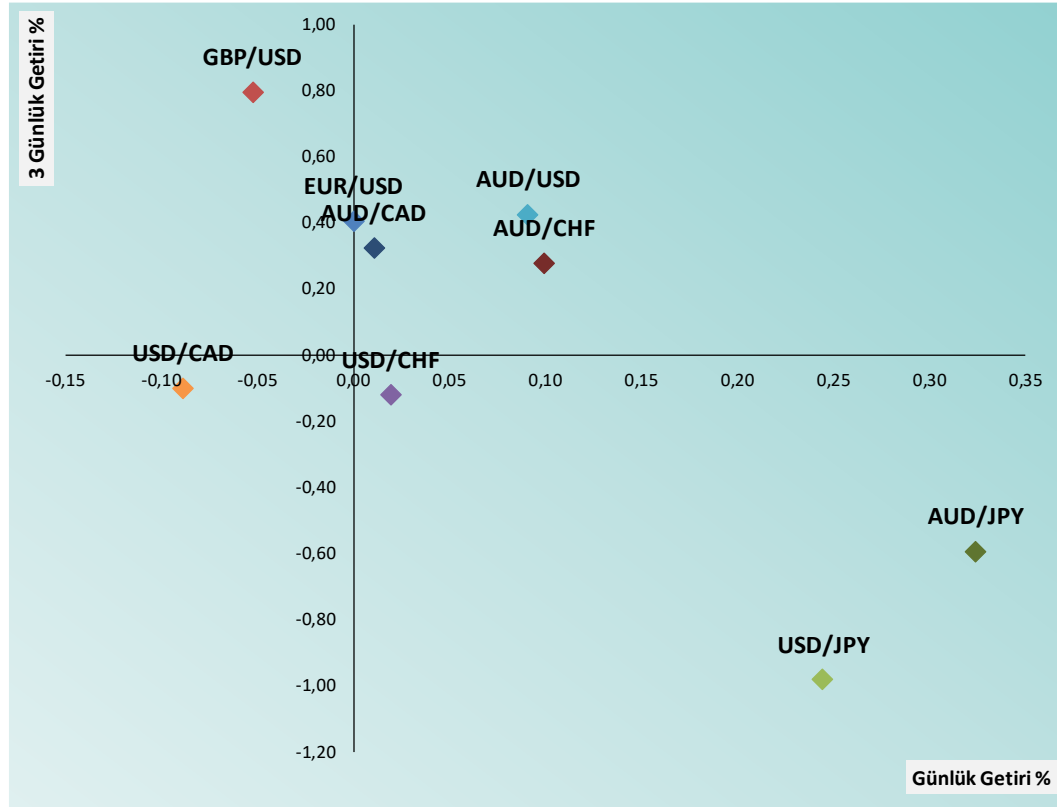
XAGUSD



Yasal Çekinceler

Burada yer alan bilgiler INVESTAZ Yatırım Menkul Değerler A.Ş. tarafından genel bilgilendirme amacı ile hazırlanmıştır. Yatırım bilgi, yorum ve tavsiyeleri yatırım danışmanlığı kapsamında değildir. Yatırım danışmanlığı hizmeti, SPK tarafından yetkilendirilmiş yetkili kuruluşlar tarafından kişilerin risk ve getiri tercihleri dikkate alınarak sözleşme imzalanmak suretiyle kişiye özel olarak sunulmaktadır. Burada yer alan yorum ve tavsiyeler ise genel nitelikte olup tavsiyede bulunanların kişisel görüşlerine dayanmaktadır. Herhangi bir yatırım aracının alım-satım önerisi ya da getiri vaadi olarak yorumlanmamalıdır. Bu görüşler mali durumunuz ile risk ve getiri tercihlerinize uygun olmayabilir. Bu nedenle, sadece burada yer alan bilgilere dayanarak yatırım kararı verilmesi beklentilerinize uygun sonuçlar doğurmayabilir. Tüm veriler, INVESTAZ Yatırım Menkul Değerler A.Ş tarafından güvenilir olduğuna inanılan kaynaklardan alınmıştır. Burada yer alan fiyatlar, veriler ve bilgilerin tam ve doğru olduğu garanti edilemez; içerik, haber verilmeksizin değiştirilebilir. Bu kaynakların kullanılması nedeni ile ortaya çıkabilecek hatalardan veya zararlardan kurum çalışanları ile INVESTAZ Yatırım Menkul Değerler A.Ş. Sorumlu değildir.

FX Günlük ve Son 3 günlük Getiri Performansı



Parite	Fiyat	5 Günlük Hareketli Ortalama	21 Günlük Hareketli Ortalama	Volatilite (Aylık)
MAJÖR PARİTELER				
EURUSD	1,0870	1,0841	1,0782	1,74%
GBPUSD	1,2908	1,2853	1,2749	1,87%
USDJPY	159,21	160,36	160,76	2,44%
USDCHF	0,8966	0,8976	0,8987	1,97%
AUDUSD	0,6766	0,6750	0,6705	2,53%
USDCAD	1,3621	1,3629	1,3656	1,43%

MİNÖR PARİTELER				
EURCHF	0,9745	0,9732	0,9690	1,40%
EURGBP	0,8421	0,8435	0,8456	0,97%
EURJPY	173,07	173,86	173,33	2,31%
GBPAUD	1,9079	1,9040	1,9017	1,84%
GBPCAD	1,7582	1,7516	1,7413	1,51%
GBPCHF	1,1573	1,1538	1,1458	1,55%
GBPJPY	205,50	206,13	204,98	2,38%

KIYMETLİ METALLER				
XAUUSD	2.409	2.384	2.354	3,90%
XAGUSD	31,19	31,01	30,13	8,19%

Yasal Çekinceler

Burada yer alan bilgiler INVESTAZ Yatırım Menkul Değerler A.Ş. tarafından genel bilgilendirme amacı ile hazırlanmıştır. Yatırım bilgi, yorum ve tavsiyeleri yatırım danışmanlığı kapsamında değildir. Yatırım danışmanlığı hizmeti, SPK tarafından yetkilendirilmiş yetkili kuruluşlar tarafından kişilerin risk ve getiri tercihleri dikkate alınarak sözleşme imzalanmak suretiyle kişiye özel olarak sunulmaktadır. Burada yer alan yorum ve tavsiyeler ise genel nitelikte olup tavsiyede bulunanların kişisel görüşlerine dayanmaktadır. Herhangi bir yatırım aracının alım-satım önerisi ya da getiri vaadi olarak yorumlanmamalıdır. Bu görüşler mali durumunuz ile risk ve getiri tercihlerinize uygun olmayabilir. Bu nedenle, sadece burada yer alan bilgilere dayanarak yatırım kararı verilmesi beklentilerinize uygun sonuçlar doğurmayabilir. Tüm veriler, INVESTAZ Yatırım Menkul Değerler A.Ş. tarafından güvenilir olduğuna inanılan kaynaklardan alınmıştır. Burada yer alan fiyatlar, veriler ve bilgilerin tam ve doğru olduğu garanti edilemez; içerik, haber verilmeksizin değiştirilebilir. Bu kaynakların kullanılması nedeni ile ortaya çıkabilecek hatalardan veya zararlardan kurum çalışanları ile INVESTAZ Yatırım Menkul Değerler A.Ş. Sorumlu değildir.

12.07.2024

FX Bülten

YATIRIM MENKUL DEĞERLER A.Ş.

INVEST

AZ

Parite	Fiyat	Günlük Değişim	Haftalık Değişim	Destek 1	Destek 2	Direnç 1	Direnç 2	5 Günlük HO.
MAJOR PARİTELER								
EURUSD	1,0870	0,00%	0,27%	1,0862	1,0855	1,0877	1,0885	1,0841
GBPUSD	1,2908	-0,05%	0,86%	1,2898	1,2889	1,2921	1,2935	1,2853
USDJPY	159,21	0,24%	-1,00%	158,15	157,10	159,86	160,51	160,36
USDCHF	0,8966	0,02%	0,09%	0,8955	0,8943	0,8974	0,8982	0,8976
AUDUSD	0,6766	0,09%	0,25%	0,6756	0,6745	0,6774	0,6783	0,6750
USDCAD	1,3621	-0,09%	-0,16%	1,3614	1,3607	1,3635	1,3648	1,3629

Parite	Fiyat	Günlük Değişim	Haftalık Değişim	Destek 1	Destek 2	Direnç 1	Direnç 2	5 Günlük HO.
MİNÖR PARİTELER								
AUDCAD	0,9216	0,01%	0,08%	0,9206	0,9197	0,9228	0,9239	0,9199
AUDCHF	0,6066	0,10%	0,34%	0,6055	0,6044	0,6073	0,6081	0,6060
AUDJPY	107,72	0,32%	-0,75%	107,04	106,37	108,12	108,52	108,25
AUDNZD	1,1095	0,04%	1,03%	1,1016	1,0937	1,1152	1,1209	1,1057
CADCHF	0,6582	0,09%	0,25%	0,6571	0,6559	0,6589	0,6596	0,6586
CADJPY	116,89	0,30%	-0,83%	116,11	115,33	117,32	117,75	117,68
CHFJPY	177,60	0,22%	-1,06%	176,37	175,14	178,62	179,64	178,66
EURAUD	1,6066	-0,07%	-0,02%	1,6037	1,6008	1,6113	1,6161	1,6060
EURCHF	0,9745	0,01%	0,34%	0,9731	0,9717	0,9754	0,9763	0,9732
EURGBP	0,8421	0,06%	-0,45%	0,8415	0,8410	0,8424	0,8427	0,8435
EURJPY	173,07	0,26%	-0,68%	171,97	170,87	173,73	174,40	173,86













Parite	Fiyat	Günlük Değişim	Haftalık Değişim	Destek 1	Destek 2	Direnç 1	Direnç 2	5 Günlük HO.
MİNÖR PARİTELER								
EURNZD	1,7825	-0,04%	1,07%	1,7782	1,7739	1,7877	1,7928	1,7758
GBPAUD	1,9079	-0,14%	0,47%	1,9052	1,9025	1,9127	1,9176	1,9040
GBPCAD	1,7582	-0,13%	0,57%	1,7556	1,7530	1,7632	1,7681	1,7516
GBPCHF	1,1573	-0,04%	0,91%	1,1558	1,1544	1,1586	1,1600	1,1538
GBPJPY	205,50	0,17%	-0,25%	204,26	203,01	206,36	207,21	206,13
GBPNZD	2,1168	-0,10%	1,51%	2,1123	2,1079	2,1228	2,1289	2,1053
NZDCAD	0,8306	-0,03%	-0,94%	0,8285	0,8263	0,8327	0,8349	0,8321
NZDCHF	0,5467	0,06%	-0,68%	0,5451	0,5434	0,5480	0,5492	0,5480
NZDJPY	97,09	0,07%	-1,74%	95,03	92,98	98,22	99,35	97,94
NZDUSD	0,6098	0,04%	-0,77%	0,6080	0,6063	0,6112	0,6125	0,6105
EURCAD	1,4806	-0,07%	0,12%	1,4792	1,4777	1,4832	1,4857	1,4775

Parite	Fiyat	Günlük Değişim	Haftalık Değişim	Destek 1	Destek 2	Direnç 1	Direnç 2	5 Günlük HO.
EMTİA								
OILUK	85,01	-0,09%	-1,76%	84,86	84,70	85,19	85,38	-
OILUS	81,74	-0,10%	-1,26%	81,59	81,43	81,94	82,14	-
XAUUSD	2.409	-0,25%	0,72%	2.405	2.401	2.415	2.420	2.384
XAGUSD	31,19	-0,86%	-0,10%	31,08	30,98	31,36	31,54	31,01
XPTUSD	1.005	-0,10%	-2,50%	1.001	996	1.010	1.014	999
XPDUSD	988	-0,85%	-4,39%	981	974	996	1.005	994

Destek ve Direnç Hesaplaması: Destek ve direnç noktaları klasik pivot hesaplama yöntemi le hesaplanmakta olup; son işlem günü fiyat verileri üzerinden P: Pivot noktası, C: Kapanış fiyatı, H: En yüksek fiyat, L: En düşük fiyat, R1: Direnç 1, R2: Direnç 2, R3: Direnç 3, S1: Destek 1, S2: Destek 2 ve S3: Destek 3 şeklinde ifade edilirse ilgili destek ve direnç seviyelerinin hesaplanması şu şekilde olur; $R1= 2xP-L$, $R2= P+(R1-S1)$, $R3= H+2x(P-L)$, $S1= 2xP-H$, $S2= P-(R1-S1)$ ve $S3= L-2x(H-P)$.

Yasal Çekinceler

Burada yer alan bilgiler INVESTAZ Yatırım Menkul Değerler A.Ş. tarafından genel bilgilendirme amacı ile hazırlanmıştır. Yatırım bilgi, yorum ve tavsiyeleri yatırım danışmanlığı kapsamında değildir. Yatırım danışmanlığı hizmeti, SPK tarafından yetkilendirilmiş yetkili kuruluşlar tarafından kişilerin risk ve getiri tercihleri dikkate alınarak sözleşme imzalanmak suretiyle kişiye özel olarak sunulmaktadır. Burada yer alan yorum ve tavsiyeler ise genel nitelikte olup tavsiyede bulunanların kişisel görüşlerine dayanmaktadır. Herhangi bir yatırım aracının alım-satım önerisi ya da getiri vaadi olarak yorumlanmamalıdır. Bu görüşler mali durumunuz ile risk ve getiri tercihlerinize uygun olmayabilir. Bu nedenle, sadece burada yer alan bilgilere dayanarak yatırım kararı verilmesi beklentilerinize uygun sonuçlar doğurmayabilir. Tüm veriler, INVESTAZ Yatırım Menkul Değerler A.Ş. tarafından güvenilir olduğuna inanılan kaynaklardan alınmıştır. Burada yer alan fiyatlar, veriler ve bilgilerin tam ve doğru olduğu garanti edilemez; içerik, haber verilmeksizin değiştirilebilir. Bu kaynakların kullanılması nedeni ile ortaya çıkabilecek hatalardan veya zararlardan kurum çalışanları ile INVESTAZ Yatırım Menkul Değerler A.Ş. Sorumlu değildir.

	Merkez Bankası	Mevcut Faiz Oranı	Sonraki Toplantı Tarihi	Son Değişim Tarihi	Son Değişim Baz Puan
	TCMB Türkiye Cumhuriyet Merkez Bankası	50,00%	25.07.2024	21.03.2024	500
	FED Federal Rezerv	5,50%	31.07.2024	26.07.2023	25
	ECB Avrupa Merkez Bankası	4,25%	18.07.2024	6.06.2024	-25
	BOE İngiltere Merkez Bankası	5,25%	1.08.2024	3.08.2023	25
	SNB İsviçre Merkez Bankası	1,25%	26.09.2024	20.06.2024	-25
	RBA Avustralya Merkez Bankası	4,35%	6.08.2024	7.11.2023	25
	BOC Kanada Merkez Bankası	4,75%	24.07.2024	5.06.2024	-25
	BOJ Japonya Merkez Bankası	0,10%	31.07.2024	19.03.2024	20
	CBR Rusya Federasyonu Merkez Bankası	16,00%	26.07.2024	15.12.2023	100
	RBI Hindistan Merkez Bankası	6,50%	8.08.2024	8.02.2023	25
	PBOC Çin Merkez Bankası	3,45%	-	21.08.2023	-10
	BCB Brezilya Merkez Bankası,	10,50%	31.07.2024	8.05.2024	-25

HESAP AÇMAK İÇİN TIKLAYINIZ

InvestAZ Yatırım Menkul Değerler**Adres:** Büyükdere Caddesi, Özsezen İş Merkezi, C Blok No:126 Esentepe, Şişli**Kaynaklar :** INVESTAZ Yatırım Araştırma, Matriks ve Finnet Raporu**Hazırlayan Birim:** InvestAZ Yatırım Araştırma ve Strateji Departmanı**Web Adresi :** www.investaz.com.tr**Mail:** arastirma@investaz.com.tr**Tel:** 90 (212) 238 88 88**Yasal Çekinceler**

Burada yer alan bilgiler INVESTAZ Yatırım Menkul Değerler A.Ş. tarafından genel bilgilendirme amacı ile hazırlanmıştır. Yatırım bilgi, yorum ve tavsiyeleri yatırım danışmanlığı kapsamında değildir. Yatırım danışmanlığı hizmeti, SPK tarafından yetkilendirilmiş yetkili kuruluşlar tarafından kişilerin risk ve getiri tercihleri dikkate alınarak sözleşme imzalanmak suretiyle kişiye özel olarak sunulmaktadır. Burada yer alan yorum ve tavsiyeler ise genel nitelikte olup tavsiyede bulunanların kişisel görüşlerine dayanmaktadır. Herhangi bir yatırım aracının alım-satım önerisi ya da getiri vaadi olarak yorumlanmamalıdır. Bu görüşler mali durumunuz ile risk ve getiri tercihlerinize uygun olmayabilir. Bu nedenle, sadece burada yer alan bilgilere dayanarak yatırım kararı verilmesi beklentilerinize uygun sonuçlar doğurmayabilir. Tüm veriler, INVESTAZ Yatırım Menkul Değerler A.Ş. tarafından güvenilir olduğuna inanılan kaynaklardan alınmıştır. Burada yer alan fiyatlar, veriler ve bilgilerin tam ve doğru olduğu garanti edilemez; içerik, haber verilmeksizin değiştirilebilir. Bu kaynakların kullanılması nedeni ile ortaya çıkabilecek hatalardan veya zararlardan kurum çalışanları ile INVESTAZ Yatırım Menkul Değerler A.Ş. Sorumlu değildir.