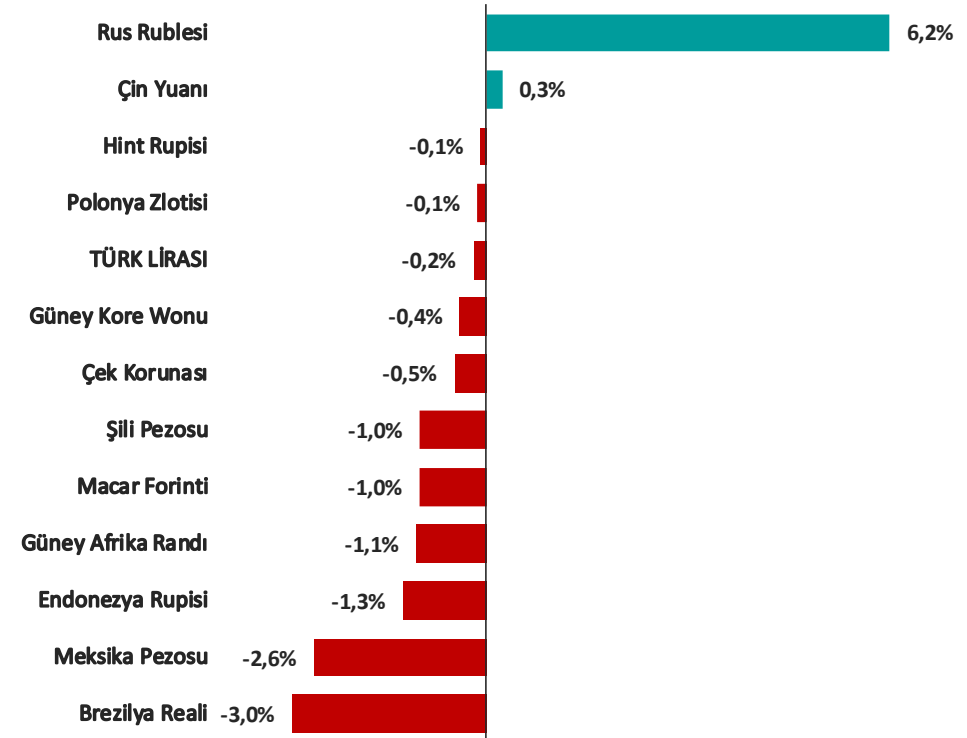


Pariteler	Son	Günlük Değişim %	Haftalık Değişim %	Aylık Değişim %
USDTRY	33,5375	-0,12%	-0,19%	1,48%
EURTRY	36,7141	-0,02%	-0,17%	1,85%
GBPTRY	42,8433	-0,16%	0,31%	-0,19%
EURUSD	1,0934	0,02%	0,03%	0,25%
GBPUSD	1,2768	0,00%	0,61%	-1,70%
USDJPY	147,02	-0,12%	1,87%	-7,04%

Emtia	Son	Günlük Değişim %	Haftalık Değişim %	Aylık Değişim %
GAUTRY	2.652	-0,23%	2,67%	3,51%
XAUUSD	2.461	-0,18%	3,26%	1,59%
XAGUSD	27,67	-0,66%	1,54%	-10,13%
OILUK	80,53	0,05%	4,30%	-4,69%
OILUS	77,19	-0,02%	5,01%	-4,90%

Sepetler	Son	Günlük Değişim %	Haftalık Değişim %	Aylık Değişim %
0,5\$+0,5€	35,1080	0,04%	0,30%	2,37%
DXY	102,61	-0,02%	-0,30%	-1,42%

Gelişmekte Olan Ülke Para Birimlerinin Dolar Karşısındaki Değişimi (son 1 hafta)



Yasal Çekinceler

Burada yer alan bilgiler INVESTAZ Yatırım Menkul Değerler A.Ş. tarafından genel bilgilendirme amacı ile hazırlanmıştır. Yatırım bilgi, yorum ve tavsiyeleri yatırım danışmanlığı kapsamında değildir. Yatırım danışmanlığı hizmeti, SPK tarafından yetkilendirilmiş yetkili kuruluşlar tarafından kişilerin risk ve getiri tercihleri dikkate alınarak sözleşme imzalanmak suretiyle kişiye özel olarak sunulmaktadır. Burada yer alan yorum ve tavsiyeler ise genel nitelikte olup tavsiyede bulunanların kişisel görüşlerine dayanmaktadır. Herhangi bir yatırım aracının alım-satım önerisi ya da getiri vaadi olarak yorumlanmamalıdır. Bu görüşler mali durumunuz ile risk ve getiri tercihlerinize uygun olmayabilir. Bu nedenle, sadece burada yer alan bilgilere dayanarak yatırım kararı verilmesi beklentilerinize uygun sonuçlar doğurmayabilir. Tüm veriler, INVESTAZ Yatırım Menkul Değerler A.Ş. tarafından güvenilir olduğuna inanılan kaynaklardan alınmıştır. Burada yer alan fiyatlar, veriler ve bilgilerin tam ve doğru olduğu garanti edilemez; içerik, haber verilmeksizin değiştirilebilir. Bu kaynakların kullanılması nedeni ile ortaya çıkabilecek hatalardan veya zararlardan kurum çalışanları ile INVESTAZ Yatırım Menkul Değerler A.Ş. Sorumlu değildir.

Ülke Para Birimlerinin Haftalık Değişimi (%)

NZD/JPY %3,04	GBP/JPY %2,48		GBP/CHF %2,18		AUD/CHF %2,58	
	CAD/JPY %2,19					
AUD/JPY %2,88	CAD/CHF %1,90	EUR/JPY %1,89	USD/JPY %1,87	EUR/CHF %1,61	USD/CHF %1,59	
					NZD/USD %1,16	
NZD/CHF %2,76					AUD/USD %0,98	AUD/CAD %0,69
					EUR/NZD %-1,13	NZD/CAD %0,89
					GBP/NZD %-0,60	
					EUR/GBP %-0,54	
					EUR/AUD %-0,98	
					GBP/AUD %-0,41	GBP/CAD %0,33
					USD/CAD %-0,30	EUR/CAD %-0,28
					CHF/JPY %0,29	AUD/NZD %-0,14

Yasal Çekinceler

Burada yer alan bilgiler INVESTAZ Yatırım Menkul Değerler A.Ş. tarafından genel bilgilendirme amacı ile hazırlanmıştır. Yatırım bilgi, yorum ve tavsiyeleri yatırım danışmanlığı kapsamında değildir. Yatırım danışmanlığı hizmeti, SPK tarafından yetkilendirilmiş yetkili kuruluşlar tarafından kişilerin risk ve getiri tercihleri dikkate alınarak sözleşme imzalanmak suretiyle kişiye özel olarak sunulmaktadır. Burada yer alan yorum ve tavsiyeler ise genel nitelikte olup tavsiyede bulunanların kişisel görüşlerine dayanmaktadır. Herhangi bir yatırım aracının alım-satım önerisi ya da getiri vaadi olarak yorumlanmamalıdır. Bu görüşler mali durumunuz ile risk ve getiri tercihlerinize uygun olmayabilir. Bu nedenle, sadece burada yer alan bilgilere dayanarak yatırım kararı verilmesi beklentilerinize uygun sonuçlar doğurmayabilir. Tüm veriler, INVESTAZ Yatırım Menkul Değerler A.Ş. tarafından güvenilir olduğuna inanılan kaynaklardan alınmıştır. Burada yer alan fiyatlar, veriler ve bilgilerin tam ve doğru olduğu garanti edilemez; içerik, haber verilmeksizin değiştirilebilir. Bu kaynakların kullanılması nedeni ile ortaya çıkabilecek hatalardan veya zararlardan kurum çalışanları ile INVESTAZ Yatırım Menkul Değerler A.Ş. Sorumlu değildir.

14.08.2024

FX Bülten Major Pariteler

YATIRIM MENKUL DEĞERLER A.Ş.
INVEST

AZ

EURUSD

Direnç 3
1,0944

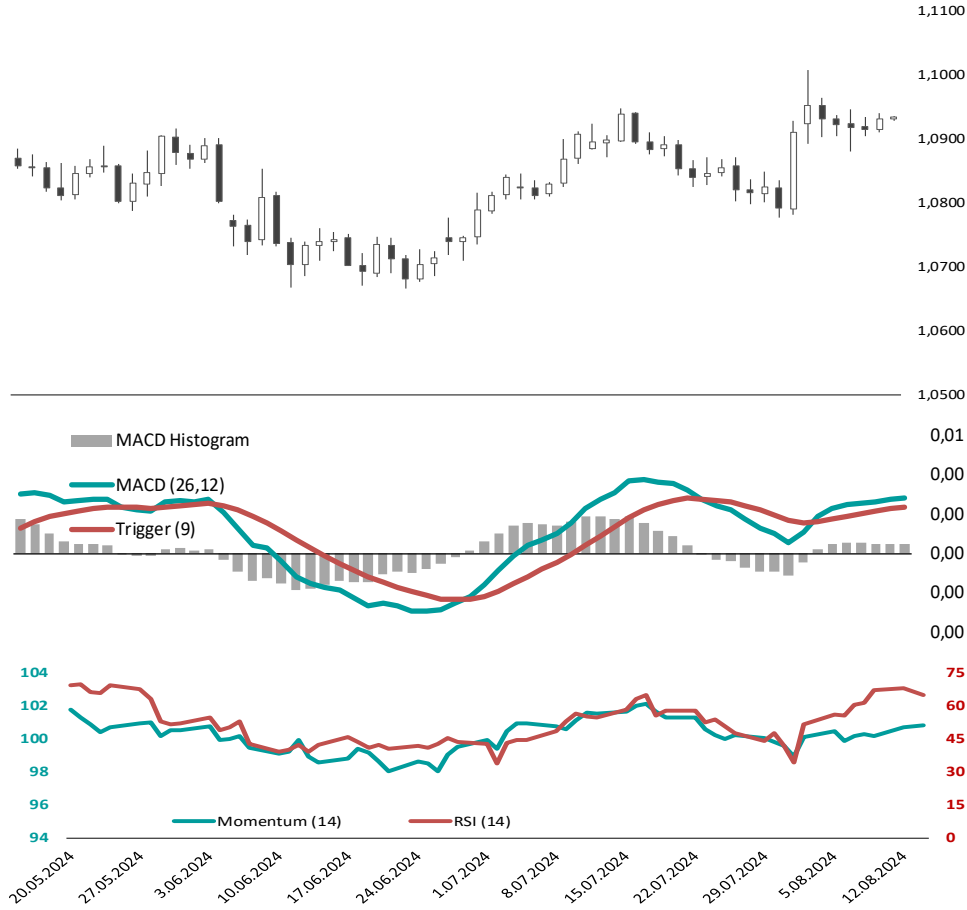
Direnç 2
1,0940

Direnç 1
1,0937

Destek 1
1,0930

Destek 2
1,0926

Destek 3
1,0923



GBPUSD

Direnç 3
1,2790

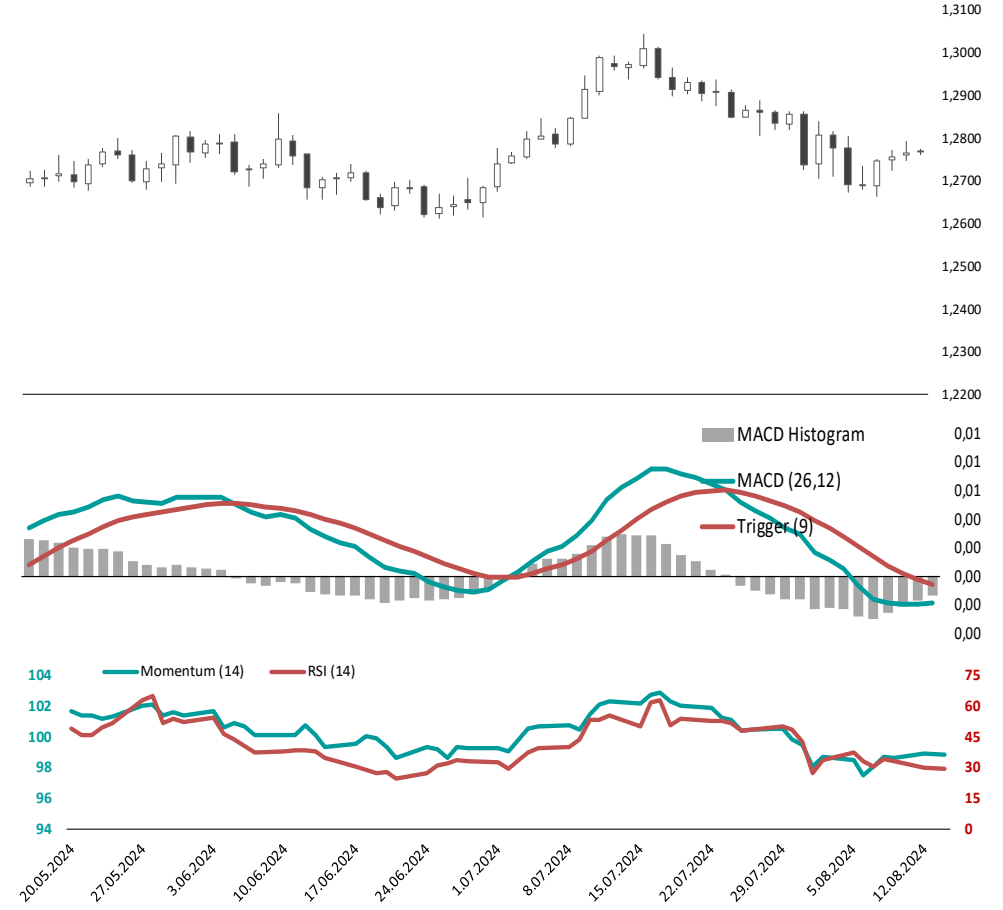
Direnç 2
1,2783

Direnç 1
1,2776

Destek 1
1,2761

Destek 2
1,2754

Destek 3
1,2747



Yasal Çekinceler

Burada yer alan bilgiler INVESTAZ Yatırım Menkul Değerler A.Ş. tarafından genel bilgilendirme amacı ile hazırlanmıştır. Yatırım bilgi, yorum ve tavsiyeleri yatırım danışmanlığı kapsamında değildir. Yatırım danışmanlığı hizmeti, SPK tarafından yetkilendirilmiş yetkili kuruluşlar tarafından kişilerin risk ve getiri tercihleri dikkate alınarak sözleşme imzalanmak suretiyle kişiye özel olarak sunulmaktadır. Burada yer alan yorum ve tavsiyeler ise genel nitelikte olup tavsiyede bulunanların kişisel görüşlerine dayanmaktadır. Herhangi bir yatırım aracının alım-satım önerisi ya da getiri vaadi olarak yorumlanmamalıdır. Bu görüşler mali durumunuz ile risk ve getiri tercihlerinize uygun olmayabilir. Bu nedenle, sadece burada yer alan bilgilere dayanarak yatırım kararı verilmesi beklentilerinize uygun sonuçlar doğurmayabilir. Tüm veriler, INVESTAZ Yatırım Menkul Değerler A.Ş tarafından güvenilir olduğuna inanılan kaynaklardan alınmıştır. Burada yer alan fiyatlar, veriler ve bilgilerin tam ve doğru olduğu garanti edilemez; içerik, haber verilmeksizin değiştirilebilir. Bu kaynakların kullanılması nedeni ile ortaya çıkabilecek hatalardan veya zararlardan kurum çalışanları ile INVESTAZ Yatırım Menkul Değerler A.Ş. Sorumlu değildir.

14.08.2024

FX Bülten Major Pariteler

YATIRIM MENKUL DEĞERLER A.Ş.
INVEST

AZ

USDJPY

Direnç 3
147,52

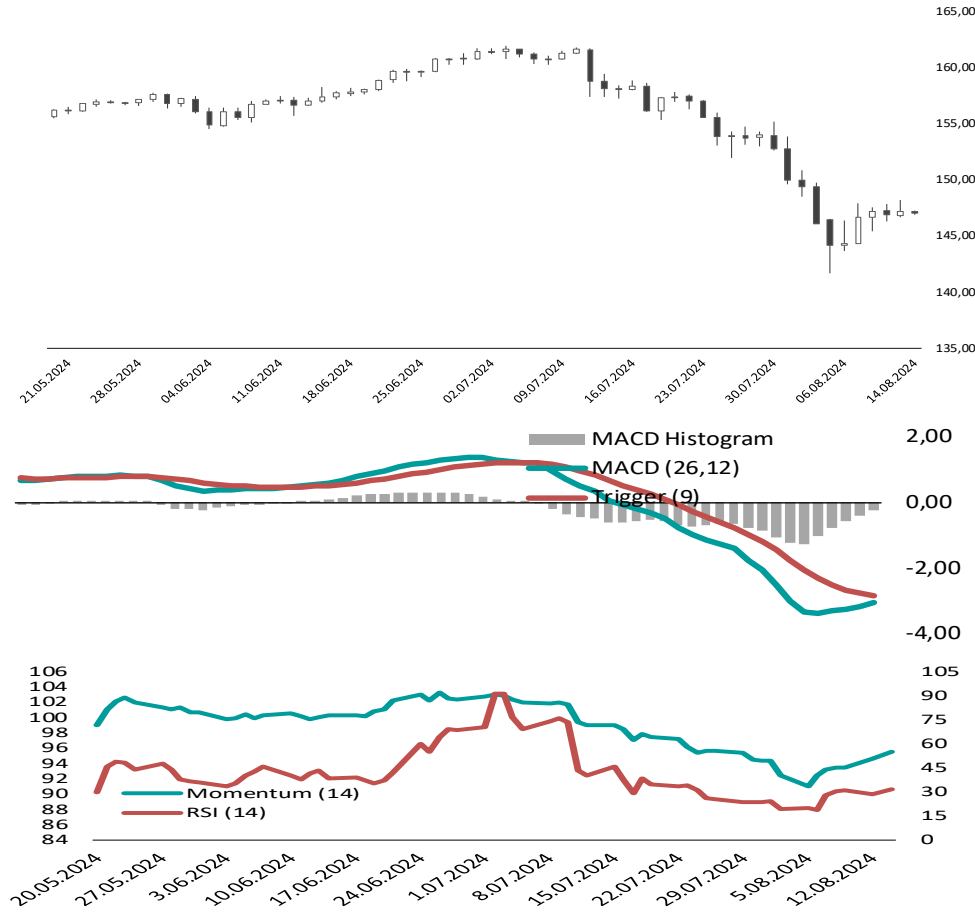
Direnç 2
147,38

Direnç 1
147,20

Destek 1
146,88

Destek 2
146,74

Destek 3
146,56



USDCHF

Direnç 3
0,8672

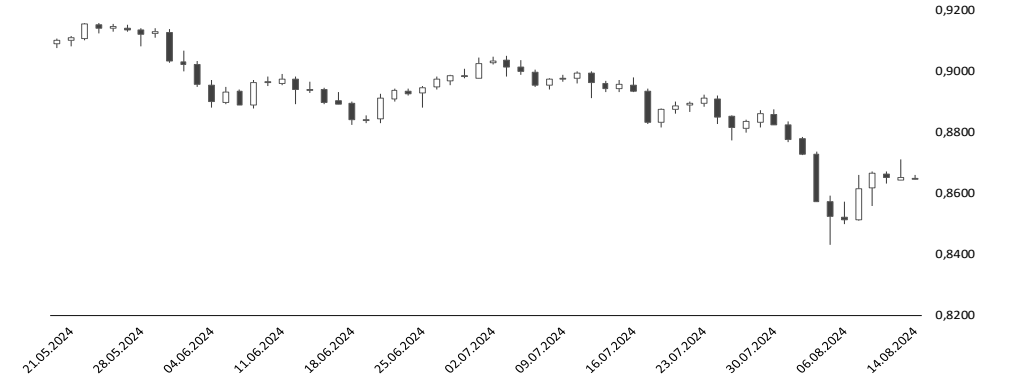
Direnç 2
0,8666

Direnç 1
0,8658

Destek 1
0,8645

Destek 2
0,8639

Destek 3
0,8631



USDCAD

Direnç 3
1,3756

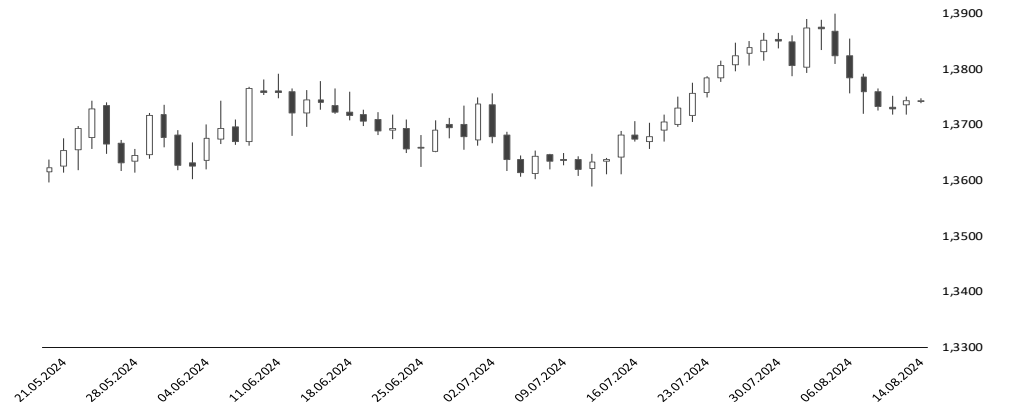
Direnç 2
1,3752

Direnç 1
1,3748

Destek 1
1,3740

Destek 2
1,3736

Destek 3
1,3732



Yasal Çekinceler

Burada yer alan bilgiler INVESTAZ Yatırım Menkul Değerler A.Ş. tarafından genel bilgilendirme amacı ile hazırlanmıştır. Yatırım bilgi, yorum ve tavsiyeleri yatırım danışmanlığı kapsamında değildir. Yatırım danışmanlığı hizmeti, SPK tarafından yetkilendirilmiş yetkili kuruluşlar tarafından kişilerin risk ve getiri tercihleri dikkate alınarak sözleşme imzalanmak suretiyle kişiye özel olarak sunulmaktadır. Burada yer alan yorum ve tavsiyeler ise genel nitelikte olup tavsiyede bulunanların kişisel görüşlerine dayanmaktadır. Herhangi bir yatırım aracının alım-satım önerisi ya da getiri vaadi olarak yorumlanmamalıdır. Bu görüşler mali durumunuz ile risk ve getiri tercihlerinize uygun olmayabilir. Bu nedenle, sadece burada yer alan bilgilere dayanarak yatırım kararı verilmesi beklentilerinize uygun sonuçlar doğurmayabilir. Tüm veriler, INVESTAZ Yatırım Menkul Değerler A.Ş tarafından güvenilir olduğuna inanılan kaynaklardan alınmıştır. Burada yer alan fiyatlar, veriler ve bilgilerin tam ve doğru olduğu garanti edilemez; içerik, haber verilmeksizin değiştirilebilir. Bu kaynakların kullanılması nedeni ile ortaya çıkabilecek hatalardan veya zararlardan kurum çalışanları ile INVESTAZ Yatırım Menkul Değerler A.Ş. Sorumlu değildir.

14.08.2024

FX Bülten Değerli Metaller

YATIRIM MENKUL DEĞERLER A.Ş.

INVEST

AZ

XAUUSD

Direnç 3

2.481,55

Direnç 2

2.478,48

Direnç 1

2.476,38

Destek 1

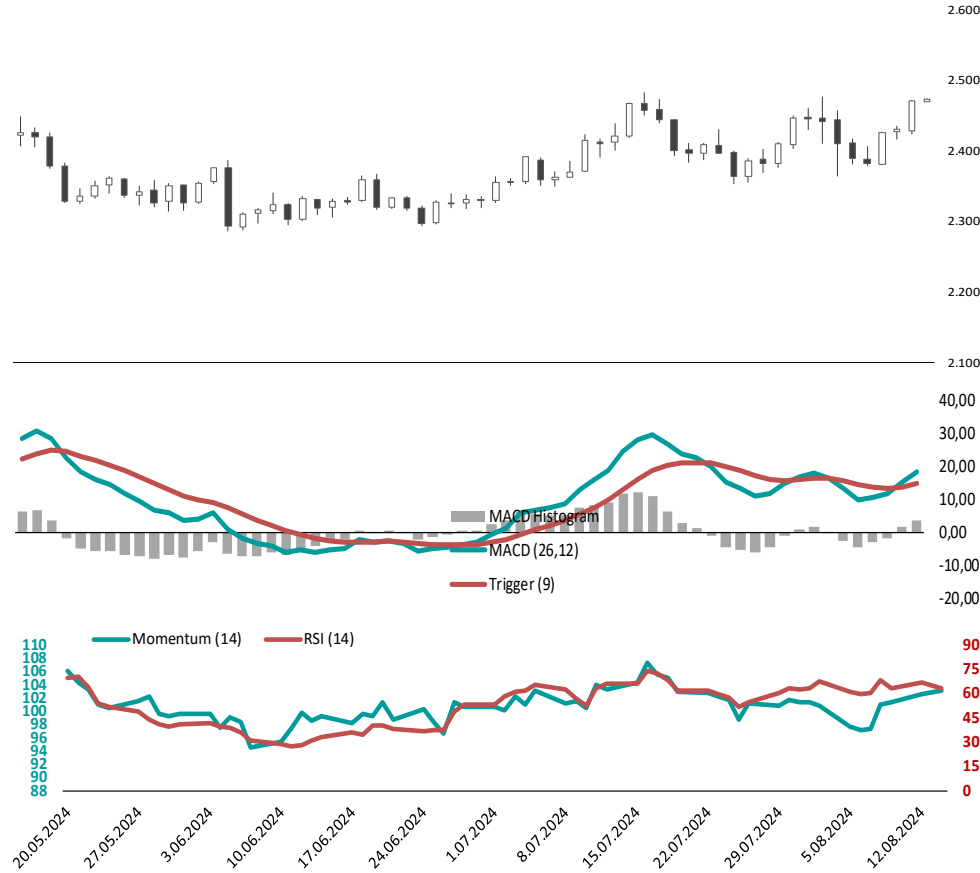
2.471,21

Destek 2

2.468,13

Destek 3

2.466,04



XAGUSD

Direnç 3

28,11

Direnç 2

28,06

Direnç 1

28,03

Destek 1

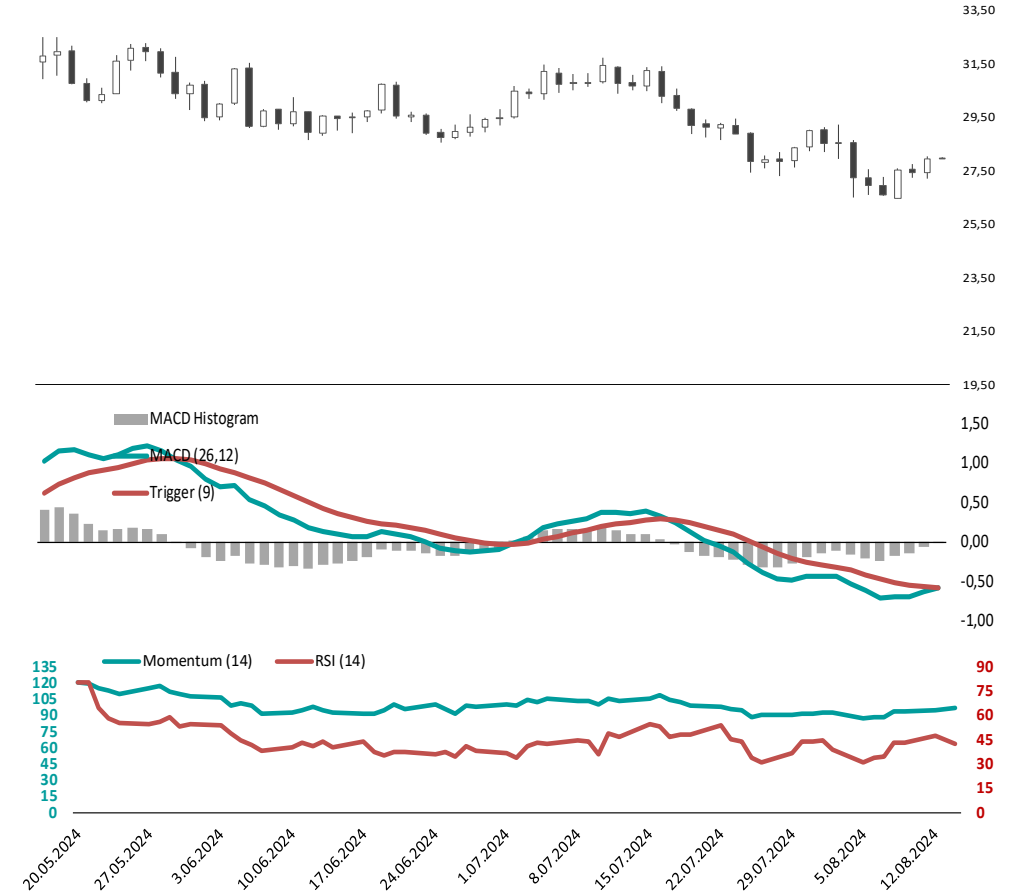
27,96

Destek 2

27,91

Destek 3

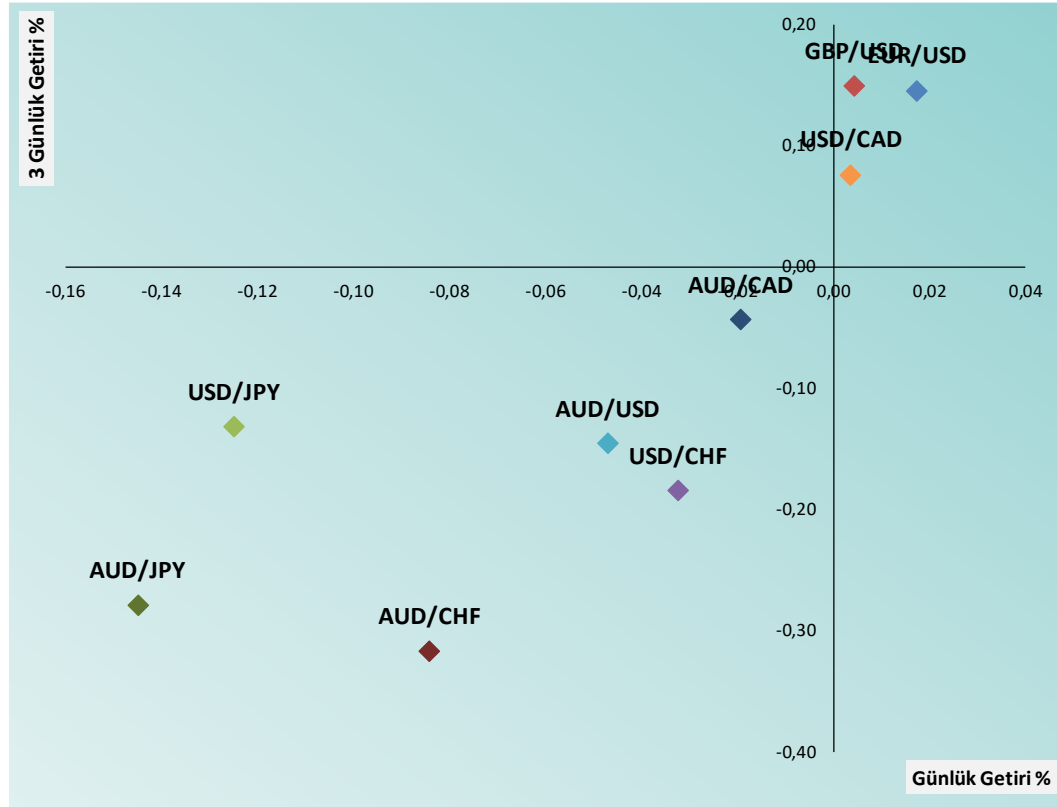
27,88



Yasal Çekinceler

Burada yer alan bilgiler INVESTAZ Yatırım Menkul Değerler A.Ş. tarafından genel bilgilendirme amacı ile hazırlanmıştır. Yatırım bilgi, yorum ve tavsiyeleri yatırım danışmanlığı kapsamında değildir. Yatırım danışmanlığı hizmeti, SPK tarafından yetkilendirilmiş yetkili kuruluşlar tarafından kişilerin risk ve getiri tercihleri dikkate alınarak sözleşme imzalanmak suretiyle kişiye özel olarak sunulmaktadır. Burada yer alan yorum ve tavsiyeler ise genel nitelikte olup tavsiyede bulunanların kişisel görüşlerine dayanmaktadır. Herhangi bir yatırım aracının alım-satım önerisi ya da getiri vaadi olarak yorumlanmamalıdır. Bu görüşler mali durumunuz ile risk ve getiri tercihlerinize uygun olmayabilir. Bu nedenle, sadece burada yer alan bilgilere dayanarak yatırım kararı verilmesi beklentilerinize uygun sonuçlar doğurmayabilir. Tüm veriler, INVESTAZ Yatırım Menkul Değerler A.Ş tarafından güvenilir olduğuna inanılan kaynaklardan alınmıştır. Burada yer alan fiyatlar, veriler ve bilgilerin tam ve doğru olduğu garanti edilemez; içerik, haber verilmeksizin değiştirilebilir. Bu kaynakların kullanılması nedeni ile ortaya çıkabilecek hatalardan veya zararlardan kurum çalışanları ile INVESTAZ Yatırım Menkul Değerler A.Ş. Sorumlu değildir.

FX Günlük ve Son 3 günlük Getiri Performansı



Parite	Fiyat	5 Günlük Hareketli Ortalama	21 Günlük Hareketli Ortalama	Volatilite (Aylık)
MAJÖR PARİTELER				
EURUSD	1,0934	1,0925	1,0884	1,73%
GBPUSD	1,2768	1,2747	1,2787	1,85%
USDJPY	147,02	147,00	148,82	2,64%
USDCHF	0,8650	0,8648	0,8693	1,98%
AUDUSD	0,6583	0,6571	0,6543	2,43%
USDCAD	1,3744	1,3742	1,3803	1,40%

MİNÖR PARİTELER				
EURCHF	0,9459	0,9448	0,9462	1,51%
EURGBP	0,8564	0,8571	0,8512	0,98%
EURJPY	160,76	160,55	161,98	2,41%
GBPAUD	1,9390	1,9398	1,9544	1,73%
GBPCAD	1,7546	1,7514	1,7647	1,50%
GBPCHF	1,1044	1,1023	1,1117	1,77%
GBPJPY	187,71	187,31	190,33	2,55%

KIYMETLİ METALLER				
XAUUSD	2.474	2.438	2.419	4,07%
XAGUSD	28,00	27,51	27,85	8,37%

Yasal Çekinceler

Burada yer alan bilgiler INVESTAZ Yatırım Menkul Değerler A.Ş. tarafından genel bilgilendirme amacı ile hazırlanmıştır. Yatırım bilgi, yorum ve tavsiyeleri yatırım danışmanlığı kapsamında değildir. Yatırım danışmanlığı hizmeti, SPK tarafından yetkilendirilmiş yetkili kuruluşlar tarafından kişilerin risk ve getiri tercihleri dikkate alınarak sözleşme imzalanmak suretiyle kişiye özel olarak sunulmaktadır. Burada yer alan yorum ve tavsiyeler ise genel nitelikte olup tavsiyede bulunanların kişisel görüşlerine dayanmaktadır. Herhangi bir yatırım aracının alım-satım önerisi ya da getiri vaadi olarak yorumlanmamalıdır. Bu görüşler mali durumunuz ile risk ve getiri tercihlerinize uygun olmayabilir. Bu nedenle, sadece burada yer alan bilgilere dayanarak yatırım kararı verilmesi beklentilerinize uygun sonuçlar doğurmayabilir. Tüm veriler, INVESTAZ Yatırım Menkul Değerler A.Ş tarafından güvenilir olduğuna inanılan kaynaklardan alınmıştır. Burada yer alan fiyatlar, veriler ve bilgilerin tam ve doğru olduğu garanti edilemez; içerik, haber verilmeksizin değiştirilebilir. Bu kaynakların kullanılması nedeni ile ortaya çıkabilecek hatalardan veya zararlardan kurum çalışanları ile INVESTAZ Yatırım Menkul Değerler A.Ş. Sorumlu değildir.

14.08.2024

FX Bülten

YATIRIM MENKUL DEĞERLER A.Ş.

INVEST



Parite	Fiyat	Günlük Değişim	Haftalık Değişim	Destek 1	Destek 2	Direnç 1	Direnç 2	5 Günlük HO.
MAJOR PARİTELER								
EURUSD	1,0934	0,02%	0,03%	1,0930	1,0926	1,0937	1,0940	1,0925
GBPUSD	1,2768	0,00%	0,61%	1,2761	1,2754	1,2776	1,2783	1,2747
USDJPY	147,02	-0,12%	1,87%	146,88	146,74	147,20	147,38	147,00
USDCHF	0,8650	-0,03%	1,59%	0,8645	0,8639	0,8658	0,8666	0,8648
AUDUSD	0,6583	-0,05%	0,98%	0,6581	0,6578	0,6588	0,6592	0,6571
USDCAD	1,3744	0,00%	-0,30%	1,3740	1,3736	1,3748	1,3752	1,3742

MİNÖR PARİTELER								
AUDCAD	0,9049	-0,02%	0,69%	0,9045	0,9041	0,9055	0,9062	0,9029
AUDCHF	0,5694	-0,08%	2,58%	0,5690	0,5685	0,5702	0,5709	0,5682
AUDJPY	96,81	-0,14%	2,88%	96,70	96,58	96,97	97,13	96,57
AUDNZD	1,0934	-0,10%	-0,14%	1,0922	1,0910	1,0947	1,0960	1,0936
CADCHF	0,6294	-0,02%	1,90%	0,6289	0,6285	0,6301	0,6307	0,6293
CADJPY	106,98	-0,13%	2,19%	106,87	106,76	107,12	107,27	106,92
CHFJPY	169,97	-0,06%	0,29%	169,30	168,63	170,44	170,91	169,95
EURAUD	1,6606	0,06%	-0,98%	1,6592	1,6578	1,6617	1,6628	1,6625
EURCHF	0,9459	-0,03%	1,61%	0,9452	0,9446	0,9468	0,9478	0,9448
EURGBP	0,8564	0,02%	-0,54%	0,8560	0,8556	0,8567	0,8570	0,8571
EURJPY	160,76	-0,09%	1,89%	160,62	160,47	160,94	161,11	160,55













Parite	Fiyat	Günlük Değişim	Haftalık Değişim	Destek 1	Destek 2	Direnç 1	Direnç 2	5 Günlük HO.
MİNÖR PARİTELER								
EURNZD	1,8157	-0,04%	-1,13%	1,8132	1,8108	1,8177	1,8198	1,8184
GBPAUD	1,9390	0,04%	-0,41%	1,9323	1,9257	1,9484	1,9579	1,9398
GBPCAD	1,7546	0,02%	0,33%	1,7521	1,7495	1,7589	1,7632	1,7514
GBPCHF	1,1044	-0,01%	2,18%	1,1037	1,1031	1,1053	1,1063	1,1023
GBPJPY	187,71	-0,11%	2,48%	187,50	187,30	188,00	188,28	187,31
GBPNZD	2,1201	-0,05%	-0,60%	2,1143	2,1085	2,1242	2,1283	2,1211
NZDCAD	0,8277	0,08%	0,89%	0,8264	0,8252	0,8294	0,8312	0,8258
NZDCHF	0,5209	0,04%	2,76%	0,5201	0,5193	0,5220	0,5231	0,5197
NZDJPY	88,54	-0,03%	3,04%	87,90	87,27	89,42	90,31	88,29
NZDUSD	0,6022	0,08%	1,16%	0,6018	0,6013	0,6026	0,6031	0,6009
EURCAD	1,5028	0,03%	-0,28%	1,5018	1,5009	1,5033	1,5039	1,5012

EMTİA								
OILUK	80,53	0,05%	4,30%	80,34	80,15	80,82	81,12	-
OILUS	77,19	-0,02%	5,01%	77,02	76,86	77,47	77,76	-
XAUUSD	2.474	0,09%	3,52%	2.471	2.468	2.476	2.478	2.438
XAGUSD	28,00	0,16%	3,83%	27,96	27,91	28,03	28,06	27,51
XPTUSD	943	0,05%	3,14%	941	939	946	948	933
XPDUSD	921	0,10%	5,25%	912	903	928	935	913

Destek ve Direnç Hesaplaması: Destek ve direnç noktaları klasik pivot hesaplama yöntemi le hesaplanmakta olup; son işlem günü fiyat verileri üzerinden P: Pivot noktası, C: Kapanış fiyatı, H: En yüksek fiyat, L: En düşük fiyat, R1: Direnç 1, R2: Direnç 2, R3: Direnç 3, S1: Destek 1, S2: Destek 2 ve S3: Destek 3 şeklinde ifade edilirse ilgili destek ve direnç seviyelerinin hesaplanması şu şekilde olur; $R1= 2xP-L$, $R2= P+(R1-S1)$, $R3= H+2x(P-L)$, $S1= 2xP-H$, $S2= P-(R1-S1)$ ve $S3= L-2x(H-P)$.

Yasal Çekinceler

Burada yer alan bilgiler INVESTAZ Yatırım Menkul Değerler A.Ş. tarafından genel bilgilendirme amacı ile hazırlanmıştır. Yatırım bilgi, yorum ve tavsiyeleri yatırım danışmanlığı kapsamında değildir. Yatırım danışmanlığı hizmeti, SPK tarafından yetkilendirilmiş yetkili kuruluşlar tarafından kişilerin risk ve getiri tercihleri dikkate alınarak sözleşme imzalanmak suretiyle kişiye özel olarak sunulmaktadır. Burada yer alan yorum ve tavsiyeler ise genel nitelikte olup tavsiyede bulunanların kişisel görüşlerine dayanmaktadır. Herhangi bir yatırım aracının alım-satım önerisi ya da getiri vaadi olarak yorumlanmamalıdır. Bu görüşler mali durumunuz ile risk ve getiri tercihlerinize uygun olmayabilir. Bu nedenle, sadece burada yer alan bilgilere dayanarak yatırım kararı verilmesi beklentilerinize uygun sonuçlar doğurmayabilir. Tüm veriler, INVESTAZ Yatırım Menkul Değerler A.Ş. tarafından güvenilir olduğuna inanılan kaynaklardan alınmıştır. Burada yer alan fiyatlar, veriler ve bilgilerin tam ve doğru olduğu garanti edilemez; içerik, haber verilmeksizin değiştirilebilir. Bu kaynakların kullanılması nedeni ile ortaya çıkabilecek hatalardan veya zararlardan kurum çalışanları ile INVESTAZ Yatırım Menkul Değerler A.Ş. Sorumlu değildir.

	Merkez Bankası	Mevcut Faiz Oranı	Sonraki Toplantı Tarihi	Son Değişim Tarihi	Son Değişim Baz Puan
	TCMB Türkiye Cumhuriyet Merkez Bankası	50,00%	20.08.2024	21.03.2024	500
	FED Federal Rezerv	5,50%	18.09.2024	26.07.2023	25
	ECB Avrupa Merkez Bankası	4,25%	12.09.2024	6.06.2024	-25
	BOE İngiltere Merkez Bankası	5,00%	19.09.2024	1.08.2024	-25
	SNB İsviçre Merkez Bankası	1,25%	26.09.2024	20.06.2024	-25
	RBA Avustralya Merkez Bankası	4,35%	24.09.2024	7.11.2023	25
	BOC Kanada Merkez Bankası	4,50%	4.09.2024	24.07.2024	-25
	BOJ Japonya Merkez Bankası	0,25%	20.09.2024	31.07.2024	15
	CBR Rusya Federasyonu Merkez Bankası	18,00%	13.09.2024	26.07.2024	200
	RBI Hindistan Merkez Bankası	6,50%	9.10.2024	8.02.2023	25
	PBOC Çin Merkez Bankası	3,35%	-	22.07.2024	-10
	BCB Brezilya Merkez Bankası,	10,50%	18.09.2024	8.05.2024	-25

HESAP AÇMAK İÇİN TIKLAYINIZ

InvestAZ Yatırım Menkul Değerler**Adres:** Büyükdere Caddesi, Özsezen İş Merkezi, C Blok No:126 Esentepe, Şişli**Kaynaklar :** INVESTAZ Yatırım Araştırma, Matriks ve Finnet Raporu**Hazırlayan Birim:** InvestAZ Yatırım Araştırma ve Strateji Departmanı**Web Adresi :** www.investaz.com.tr**Mail:** arastirma@investaz.com.tr**Tel:** 90 (212) 238 88 88**Yasal Çekinceler**

Burada yer alan bilgiler INVESTAZ Yatırım Menkul Değerler A.Ş. tarafından genel bilgilendirme amacı ile hazırlanmıştır. Yatırım bilgi, yorum ve tavsiyeleri yatırım danışmanlığı kapsamında değildir. Yatırım danışmanlığı hizmeti, SPK tarafından yetkilendirilmiş yetkili kuruluşlar tarafından kişilerin risk ve getiri tercihleri dikkate alınarak sözleşme imzalanmak suretiyle kişiye özel olarak sunulmaktadır. Burada yer alan yorum ve tavsiyeler ise genel nitelikte olup tavsiyede bulunanların kişisel görüşlerine dayanmaktadır. Herhangi bir yatırım aracının alım-satım önerisi ya da getiri vaadi olarak yorumlanmamalıdır. Bu görüşler mali durumunuz ile risk ve getiri tercihlerinize uygun olmayabilir. Bu nedenle, sadece burada yer alan bilgilere dayanarak yatırım kararı verilmesi beklentilerinize uygun sonuçlar doğurmayabilir. Tüm veriler, INVESTAZ Yatırım Menkul Değerler A.Ş. tarafından güvenilir olduğuna inanılan kaynaklardan alınmıştır. Burada yer alan fiyatlar, veriler ve bilgilerin tam ve doğru olduğu garanti edilemez; içerik, haber verilmeksizin değiştirilebilir. Bu kaynakların kullanılması nedeni ile ortaya çıkabilecek hatalardan veya zararlardan kurum çalışanları ile INVESTAZ Yatırım Menkul Değerler A.Ş. Sorumlu değildir.