

16.08.2024

FX Bülten

YATIRIM MENKUL DEĞERLER A.Ş.
INVEST

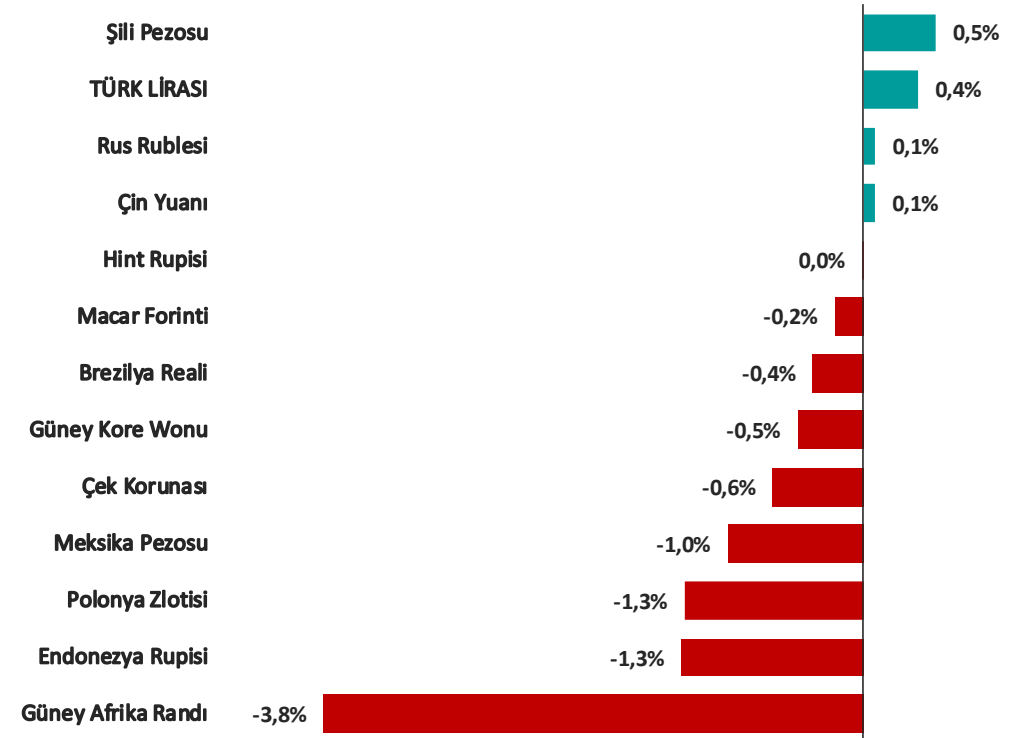


Pariteler	Son	Günlük Değişim %	Haftalık Değişim %	Aylık Değişim %
USDTRY	33,6930	0,16%	0,38%	1,93%
EURTRY	37,0408	0,14%	1,20%	2,81%
GBPTRY	43,3726	0,01%	1,31%	1,02%
EURUSD	1,0981	0,09%	0,59%	0,75%
GBPUSD	1,2873	0,15%	0,90%	-0,77%
USDJPY	148,82	-0,33%	1,32%	-6,02%

Emtia	Son	Günlük Değişim %	Haftalık Değişim %	Aylık Değişim %
GAUTRY	2.655	-0,05%	2,80%	3,63%
XAUUSD	2.452	0,00%	2,88%	1,21%
XAGUSD	28,16	0,00%	3,34%	-8,54%
OILUK	80,27	-0,18%	3,97%	-5,00%
OILUS	76,73	0,00%	4,38%	-5,46%

Sepetler	Son	Günlük Değişim %	Haftalık Değişim %	Aylık Değişim %
0,5\$+0,5€	35,3366	0,25%	0,76%	2,66%
DXY	102,93	-0,10%	0,01%	-1,11%

Gelişmekte Olan Ülke Para Birimlerinin Dolar Karşısındaki Değişimi (son 1 hafta)



Yasal Çekinceler

Burada yer alan bilgiler INVESTAZ Yatırım Menkul Değerler A.Ş. tarafından genel bilgilendirme amacı ile hazırlanmıştır. Yatırım bilgi, yorum ve tavsiyeleri yatırım danışmanlığı kapsamında değildir. Yatırım danışmanlığı hizmeti, SPK tarafından yetkilendirilmiş yetkili kuruluşlar tarafından kişilerin risk ve getiri tercihleri dikkate alınarak sözleşme imzalanmak suretiyle kişiye özel olarak sunulmaktadır. Burada yer alan yorum ve tavsiyeler ise genel nitelikte olup tavsiyede bulunanların kişisel görüşlerine dayanmaktadır. Herhangi bir yatırım aracının alım-satım önerisi ya da getiri vaadi olarak yorumlanmamalıdır. Bu görüşler mali durumunuz ile risk ve getiri tercihlerinize uygun olmayabilir. Bu nedenle, sadece burada yer alan bilgilere dayanarak yatırım kararı verilmesi beklentilerinize uygun sonuçlar doğurmayabilir. Tüm veriler, INVESTAZ Yatırım Menkul Değerler A.Ş. tarafından güvenilir olduğuna inanılan kaynaklardan alınmıştır. Burada yer alan fiyatlar, veriler ve bilgilerin tam ve doğru olduğu garanti edilemez; içerik, haber verilmeksizin değiştirilebilir. Bu kaynakların kullanılması nedeni ile ortaya çıkabilecek hatalardan veya zararlardan kurum çalışanları ile INVESTAZ Yatırım Menkul Değerler A.Ş. Sorumlu değildir.

Ülke Para Birimlerinin Haftalık Değişimi (%)

GBP/JPY %2,41	GBP/CHF %1,62		AUD/CHF %1,50		NZD/JPY %1,66				
	CAD/JPY %1,56								
AUD/JPY %2,31	USD/JPY %1,32	EUR/CHF %1,30	GBP/USD %0,90	GBP/CAD %0,86	NZD/CHF %0,84				
					AUD/USD %0,79				
EUR/JPY %2,10					GBP/NZD %0,77	AUD/CAD %0,76	USD/CHF %0,70		
					CAD/CHF %0,75	AUD/NZD %0,63			
					EUR/USD %0,59				
					EUR/CAD %0,55				
					CHF/JPY %0,77	EUR/NZD %0,46	EUR/GBP %-0,31	EUR/AUD %-0,20	GBP/AUD %0,11
						NZD/USD %0,14	NZD/CAD %0,07		

Yasal Çekinceler

Burada yer alan bilgiler INVESTAZ Yatırım Menkul Değerler A.Ş. tarafından genel bilgilendirme amacı ile hazırlanmıştır. Yatırım bilgi, yorum ve tavsiyeleri yatırım danışmanlığı kapsamında değildir. Yatırım danışmanlığı hizmeti, SPK tarafından yetkilendirilmiş yetkili kuruluşlar tarafından kişilerin risk ve getiri tercihleri dikkate alınarak sözleşme imzalanmak suretiyle kişiye özel olarak sunulmaktadır. Burada yer alan yorum ve tavsiyeler ise genel nitelikte olup tavsiyede bulunanların kişisel görüşlerine dayanmaktadır. Herhangi bir yatırım aracının alım-satım önerisi ya da getiri vaadi olarak yorumlanmamalıdır. Bu görüşler mali durumunuz ile risk ve getiri tercihlerinize uygun olmayabilir. Bu nedenle, sadece burada yer alan bilgilere dayanarak yatırım kararı verilmesi beklentilerinize uygun sonuçlar doğurmayabilir. Tüm veriler, INVESTAZ Yatırım Menkul Değerler A.Ş. tarafından güvenilir olduğuna inanılan kaynaklardan alınmıştır. Burada yer alan fiyatlar, veriler ve bilgilerin tam ve doğru olduğu garanti edilemez; içerik, haber verilmeksizin değiştirilebilir. Bu kaynakların kullanılması nedeni ile ortaya çıkabilecek hatalardan veya zararlardan kurum çalışanları ile INVESTAZ Yatırım Menkul Değerler A.Ş. Sorumlu değildir.

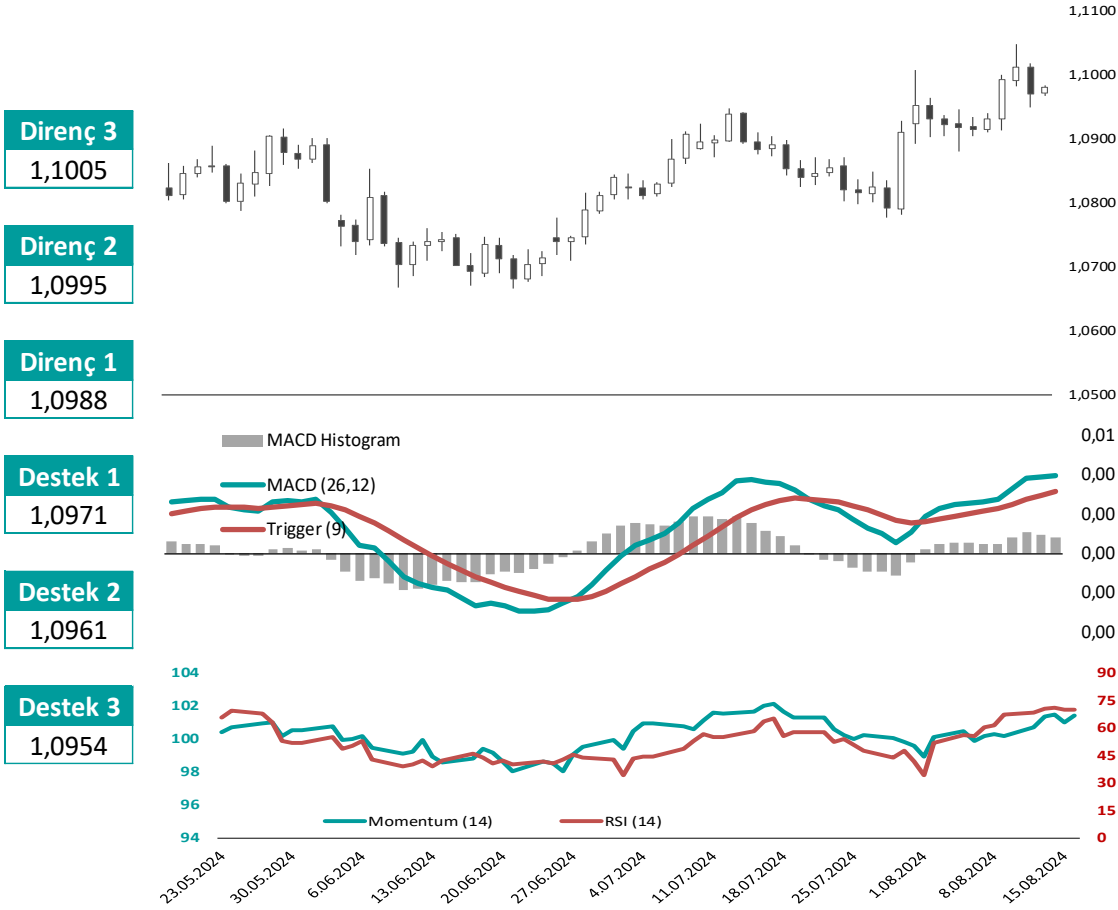
16.08.2024

FX Bülten Major Pariteler

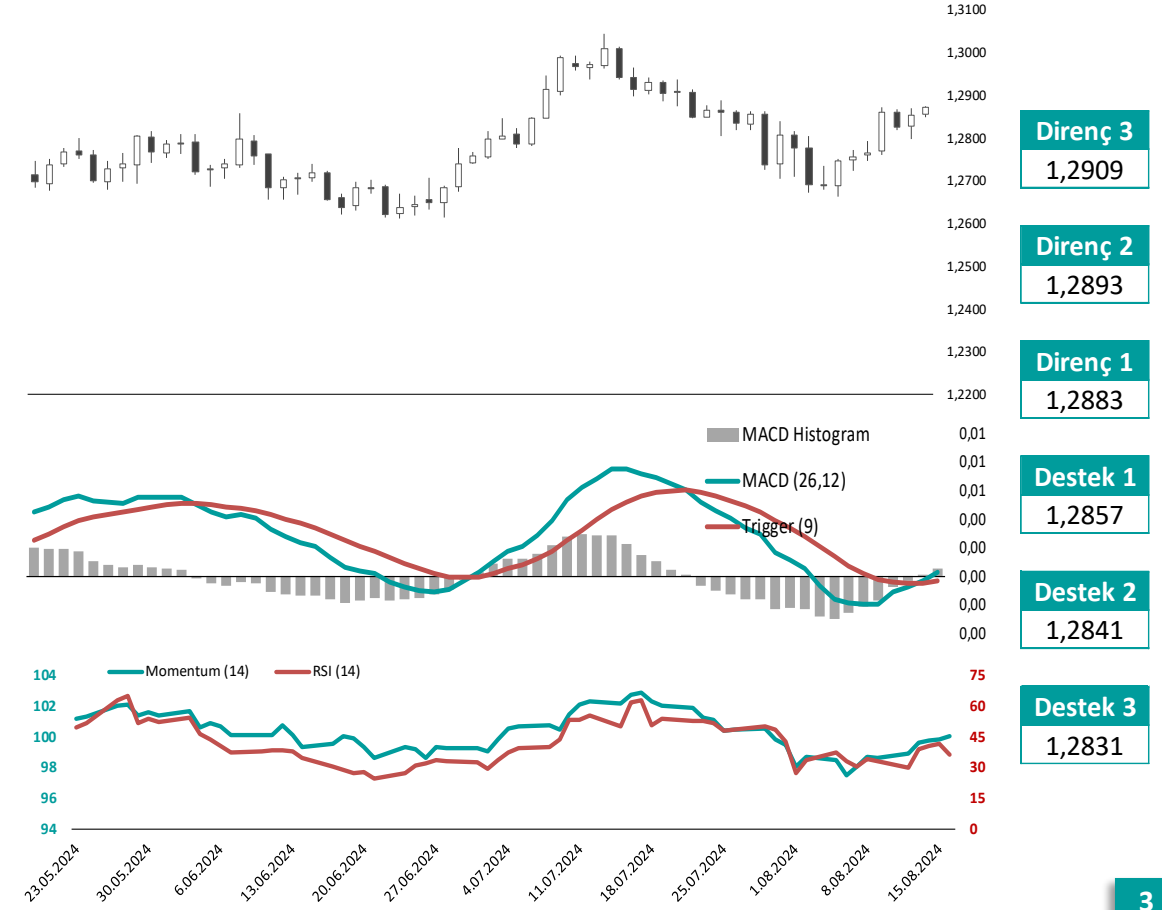
YATIRIM MENKUL DEĞERLER A.Ş.
INVEST

AZ

EURUSD



GBPUSD



Yasal Çekinceler

Burada yer alan bilgiler INVESTAZ Yatırım Menkul Değerler A.Ş. tarafından genel bilgilendirme amacı ile hazırlanmıştır. Yatırım bilgi, yorum ve tavsiyeleri yatırım danışmanlığı kapsamında değildir. Yatırım danışmanlığı hizmeti, SPK tarafından yetkilendirilmiş yetkili kuruluşlar tarafından kişilerin risk ve getiri tercihleri dikkate alınarak sözleşme imzalanmak suretiyle kişiye özel olarak sunulmaktadır. Burada yer alan yorum ve tavsiyeler ise genel nitelikte olup tavsiyede bulunanların kişisel görüşlerine dayanmaktadır. Herhangi bir yatırım aracının alım-satım önerisi ya da getiri vaadi olarak yorumlanmamalıdır. Bu görüşler mali durumunuz ile risk ve getiri tercihlerinize uygun olmayabilir. Bu nedenle, sadece burada yer alan bilgilere dayanarak yatırım kararı verilmesi beklentilerinize uygun sonuçlar doğurmayabilir. Tüm veriler, INVESTAZ Yatırım Menkul Değerler A.Ş tarafından güvenilir olduğuna inanılan kaynaklardan alınmıştır. Burada yer alan fiyatlar, veriler ve bilgilerin tam ve doğru olduğu garanti edilemez; içerik, haber verilmeksizin değiştirilebilir. Bu kaynakların kullanılması nedeni ile ortaya çıkabilecek hatalardan veya zararlardan kurum çalışanları ile INVESTAZ Yatırım Menkul Değerler A.Ş. Sorumlu değildir.

16.08.2024

FX Bülten Major Pariteler

YATIRIM MENKUL DEĞERLER A.Ş.
INVEST

AZ

USDJPY

Direnç 3
149,81

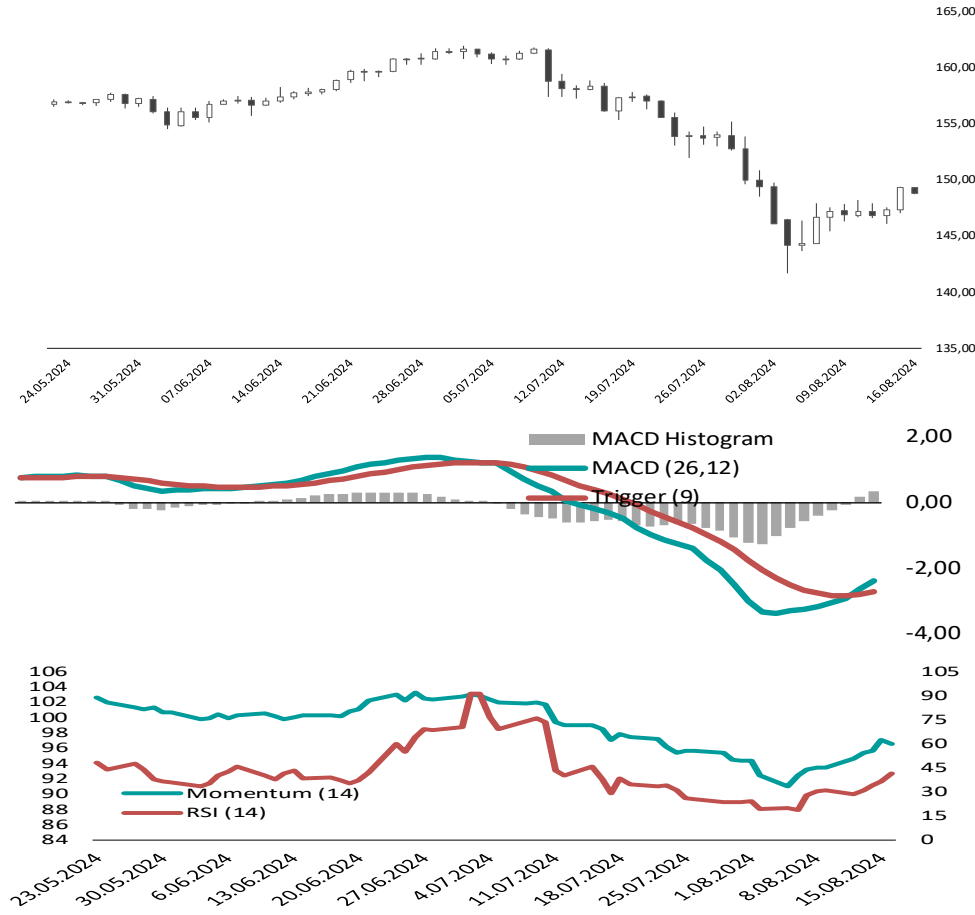
Direnç 2
149,58

Direnç 1
149,20

Destek 1
148,59

Destek 2
148,36

Destek 3
147,98



USDCHF

Direnç 3
0,8750

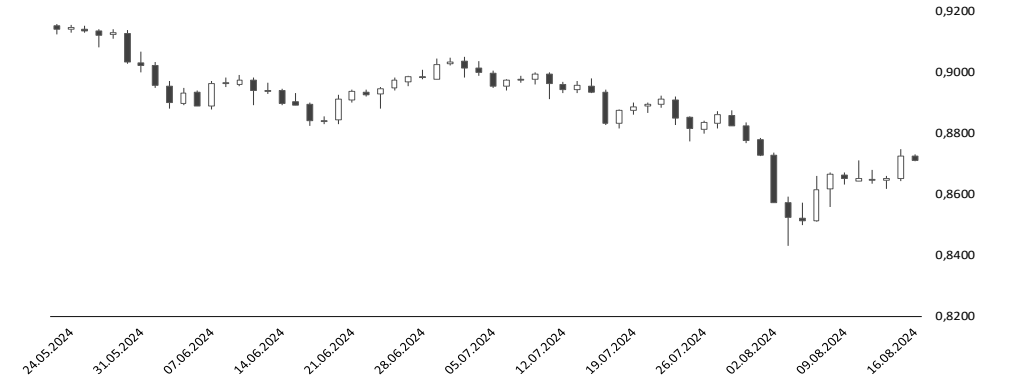
Direnç 2
0,8742

Direnç 1
0,8727

Destek 1
0,8704

Destek 2
0,8696

Destek 3
0,8681



USDCAD

Direnç 3
1,3760

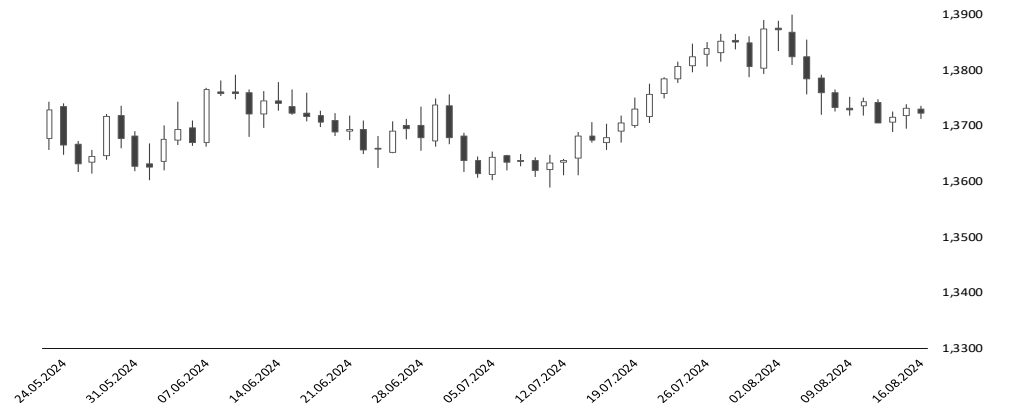
Direnç 2
1,3748

Direnç 1
1,3736

Destek 1
1,3712

Destek 2
1,3700

Destek 3
1,3688



Yasal Çekinceler

Burada yer alan bilgiler INVESTAZ Yatırım Menkul Değerler A.Ş. tarafından genel bilgilendirme amacı ile hazırlanmıştır. Yatırım bilgi, yorum ve tavsiyeleri yatırım danışmanlığı kapsamında değildir. Yatırım danışmanlığı hizmeti, SPK tarafından yetkilendirilmiş yetkili kuruluşlar tarafından kişilerin risk ve getiri tercihleri dikkate alınarak sözleşme imzalanmak suretiyle kişiye özel olarak sunulmaktadır. Burada yer alan yorum ve tavsiyeler ise genel nitelikte olup tavsiyede bulunanların kişisel görüşlerine dayanmaktadır. Herhangi bir yatırım aracının alım-satım önerisi ya da getiri vaadi olarak yorumlanmamalıdır. Bu görüşler mali durumunuz ile risk ve getiri tercihlerinize uygun olmayabilir. Bu nedenle, sadece burada yer alan bilgilere dayanarak yatırım kararı verilmesi beklentilerinize uygun sonuçlar doğurmayabilir. Tüm veriler, INVESTAZ Yatırım Menkul Değerler A.Ş tarafından güvenilir olduğuna inanılan kaynaklardan alınmıştır. Burada yer alan fiyatlar, veriler ve bilgilerin tam ve doğru olduğu garanti edilemez; içerik, haber verilmeksizin değiştirilebilir. Bu kaynakların kullanılması nedeni ile ortaya çıkabilecek hatalardan veya zararlardan kurum çalışanları ile INVESTAZ Yatırım Menkul Değerler A.Ş. Sorumlu değildir.

16.08.2024

FX Bülten Değerli Metaller

YATIRIM MENKUL DEĞERLER A.Ş.
INVEST

AZ

XAUUSD

Direnç 3
2.465,77

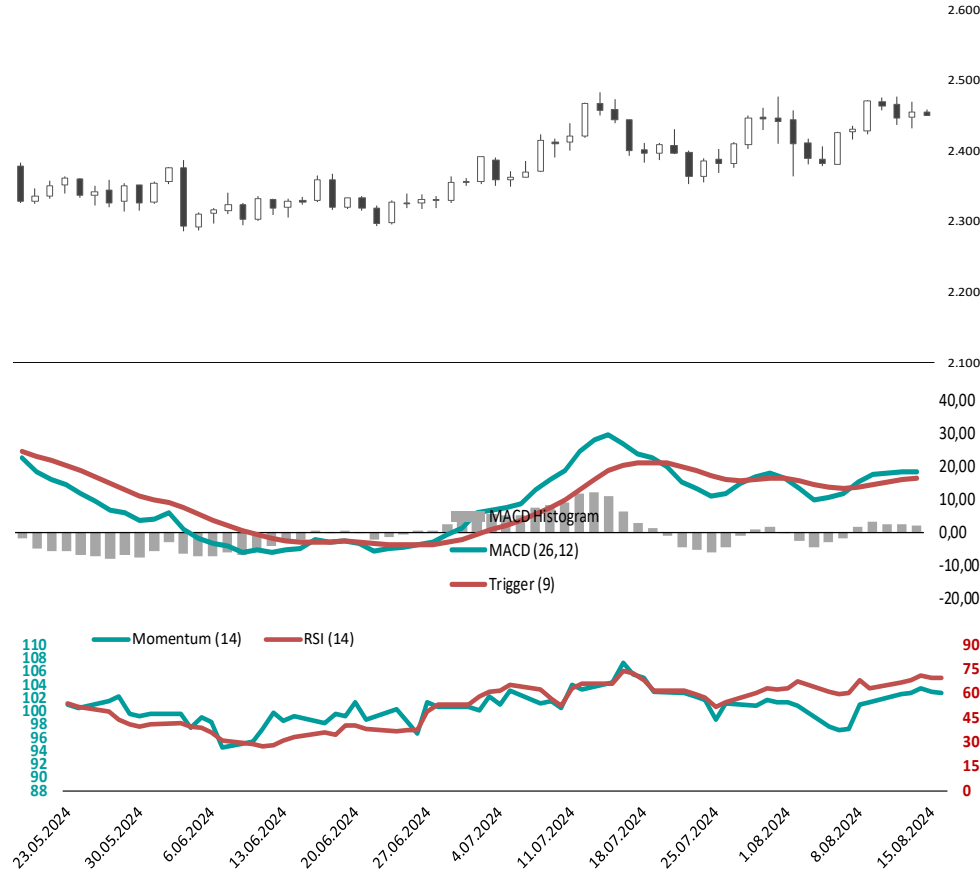
Direnç 2
2.462,91

Direnç 1
2.457,23

Destek 1
2.448,69

Destek 2
2.445,83

Destek 3
2.440,15



XAGUSD

Direnç 3
28,61

Direnç 2
28,52

Direnç 1
28,34

Destek 1
28,08

Destek 2
27,99

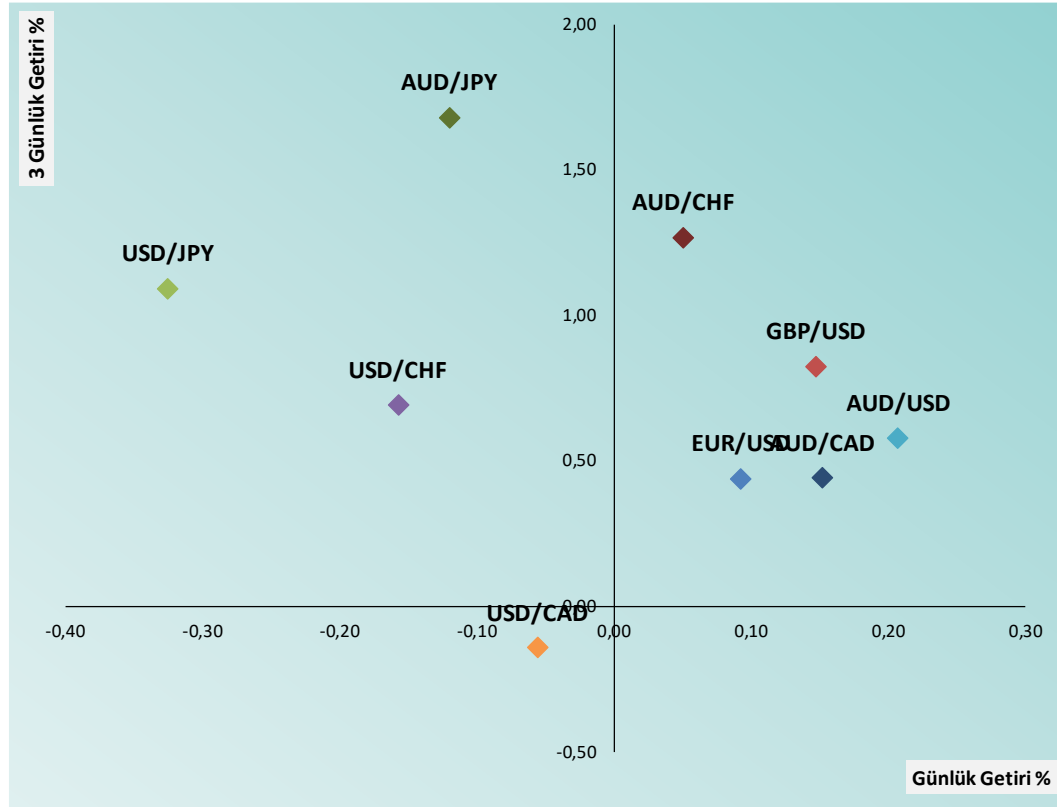
Destek 3
27,81



Yasal Çekinceler

Burada yer alan bilgiler INVESTAZ Yatırım Menkul Değerler A.Ş. tarafından genel bilgilendirme amacı ile hazırlanmıştır. Yatırım bilgi, yorum ve tavsiyeleri yatırım danışmanlığı kapsamında değildir. Yatırım danışmanlığı hizmeti, SPK tarafından yetkilendirilmiş yetkili kuruluşlar tarafından kişilerin risk ve getiri tercihleri dikkate alınarak sözleşme imzalanmak suretiyle kişiye özel olarak sunulmaktadır. Burada yer alan yorum ve tavsiyeler ise genel nitelikte olup tavsiyede bulunanların kişisel görüşlerine dayanmaktadır. Herhangi bir yatırım aracının alım-satım önerisi ya da getiri vaadi olarak yorumlanmamalıdır. Bu görüşler mali durumunuz ile risk ve getiri tercihlerinize uygun olmayabilir. Bu nedenle, sadece burada yer alan bilgilere dayanarak yatırım kararı verilmesi beklentilerinize uygun sonuçlar doğurmayabilir. Tüm veriler, INVESTAZ Yatırım Menkul Değerler A.Ş tarafından güvenilir olduğuna inanılan kaynaklardan alınmıştır. Burada yer alan fiyatlar, veriler ve bilgilerin tam ve doğru olduğu garanti edilemez; içerik, haber verilmeksizin değiştirilebilir. Bu kaynakların kullanılması nedeni ile ortaya çıkabilecek hatalardan veya zararlardan kurum çalışanları ile INVESTAZ Yatırım Menkul Değerler A.Ş. Sorumlu değildir.

FX Günlük ve Son 3 günlük Getiri Performansı



Parite	Fiyat	5 Günlük Hareketli Ortalama	21 Günlük Hareketli Ortalama	Volatilite (Aylık)
MAJÖR PARİTELER				
EURUSD	1,0981	1,0978	1,0920	1,73%
GBPUSD	1,2873	1,2837	1,2792	1,86%
USDJPY	148,82	147,90	147,64	2,66%
USDCHF	0,8713	0,8679	0,8663	1,99%
AUDUSD	0,6624	0,6610	0,6561	2,44%
USDCAD	1,3724	1,3724	1,3776	1,40%

MİNÖR PARİTELER				
EURCHF	0,9567	0,9528	0,9461	1,52%
EURGBP	0,8530	0,8552	0,8536	1,01%
EURJPY	163,41	162,36	161,23	2,43%
GBPAUD	1,9433	1,9416	1,9498	1,72%
GBPCAD	1,7666	1,7616	1,7619	1,51%
GBPCHF	1,1216	1,1140	1,1082	1,81%
GBPJPY	191,57	189,84	188,88	2,59%

KIYMETLİ METALLER				
XAUUSD	2.452	2.459	2.434	4,07%
XAGUSD	28,17	27,98	27,87	8,40%

Yasal Çekinceler

Burada yer alan bilgiler INVESTAZ Yatırım Menkul Değerler A.Ş. tarafından genel bilgilendirme amacı ile hazırlanmıştır. Yatırım bilgi, yorum ve tavsiyeleri yatırım danışmanlığı kapsamında değildir. Yatırım danışmanlığı hizmeti, SPK tarafından yetkilendirilmiş yetkili kuruluşlar tarafından kişilerin risk ve getiri tercihleri dikkate alınarak sözleşme imzalanmak suretiyle kişiye özel olarak sunulmaktadır. Burada yer alan yorum ve tavsiyeler ise genel nitelikte olup tavsiyede bulunanların kişisel görüşlerine dayanmaktadır. Herhangi bir yatırım aracının alım-satım önerisi ya da getiri vaadi olarak yorumlanmamalıdır. Bu görüşler mali durumunuz ile risk ve getiri tercihlerinize uygun olmayabilir. Bu nedenle, sadece burada yer alan bilgilere dayanarak yatırım kararı verilmesi beklentilerinize uygun sonuçlar doğurmayabilir. Tüm veriler, INVESTAZ Yatırım Menkul Değerler A.Ş tarafından güvenilir olduğuna inanılan kaynaklardan alınmıştır. Burada yer alan fiyatlar, veriler ve bilgilerin tam ve doğru olduğu garanti edilemez; içerik, haber verilmeksizin değiştirilebilir. Bu kaynakların kullanılması nedeni ile ortaya çıkabilecek hatalardan veya zararlardan kurum çalışanları ile INVESTAZ Yatırım Menkul Değerler A.Ş. Sorumlu değildir.

16.08.2024

FX Bülten

YATIRIM MENKUL DEĞERLER A.Ş.

INVEST



Parite	Fiyat	Günlük Değişim	Haftalık Değişim	Destek 1	Destek 2	Direnç 1	Direnç 2	5 Günlük HO.
MAJOR PARİTELER								
EURUSD	1,0981	0,09%	0,59%	1,0971	1,0961	1,0988	1,0995	1,0978
GBPUSD	1,2873	0,15%	0,90%	1,2857	1,2841	1,2883	1,2893	1,2837
USDJPY	148,82	-0,33%	1,32%	148,59	148,36	149,20	149,58	147,90
USDCHF	0,8713	-0,16%	0,70%	0,8704	0,8696	0,8727	0,8742	0,8679
AUDUSD	0,6624	0,21%	0,79%	0,6611	0,6597	0,6633	0,6641	0,6610
USDCAD	1,3724	-0,06%	-0,04%	1,3712	1,3700	1,3736	1,3748	1,3724

Parite	Fiyat	Günlük Değişim	Haftalık Değişim	Destek 1	Destek 2	Direnç 1	Direnç 2	5 Günlük HO.
MİNÖR PARİTELER								
AUDCAD	0,9091	0,15%	0,76%	0,9072	0,9054	0,9103	0,9115	0,9072
AUDCHF	0,5772	0,05%	1,50%	0,5762	0,5753	0,5782	0,5792	0,5737
AUDJPY	98,58	-0,12%	2,31%	98,39	98,19	98,84	99,09	97,76
AUDNZD	1,1028	-0,17%	0,63%	1,1013	1,0998	1,1055	1,1082	1,0988
CADCHF	0,6349	-0,11%	0,75%	0,6342	0,6336	0,6360	0,6371	0,6324
CADJPY	108,44	-0,28%	1,56%	108,27	108,10	108,71	108,99	107,77
CHFJPY	170,80	-0,13%	0,77%	170,59	170,37	171,14	171,47	170,39
EURAUD	1,6576	-0,13%	-0,20%	1,6548	1,6519	1,6607	1,6638	1,6607
EURCHF	0,9567	-0,07%	1,30%	0,9558	0,9549	0,9582	0,9597	0,9528
EURGBP	0,8530	-0,07%	-0,31%	0,8527	0,8524	0,8535	0,8540	0,8552
EURJPY	163,41	-0,24%	2,10%	163,21	163,01	163,76	164,10	162,36













Parite	Fiyat	Günlük Değişim	Haftalık Değişim	Destek 1	Destek 2	Direnç 1	Direnç 2	5 Günlük HO.
MİNÖR PARİTELER								
EURNZD	1,8281	-0,30%	0,46%	1,8254	1,8227	1,8331	1,8381	1,8247
GBPAUD	1,9433	-0,03%	0,11%	1,9384	1,9335	1,9518	1,9604	1,9416
GBPCAD	1,7666	0,10%	0,86%	1,7610	1,7553	1,7735	1,7804	1,7616
GBPCHF	1,1216	0,00%	1,62%	1,1209	1,1203	1,1223	1,1230	1,1140
GBPJPY	191,57	-0,16%	2,41%	191,30	191,03	192,03	192,49	189,84
GBPNZD	2,1431	-0,22%	0,77%	2,1387	2,1344	2,1493	2,1555	2,1335
NZDCAD	0,8243	0,33%	0,07%	0,8221	0,8199	0,8255	0,8267	0,8257
NZDCHF	0,5234	0,23%	0,84%	0,5219	0,5204	0,5246	0,5258	0,5221
NZDJPY	89,39	0,03%	1,66%	89,08	88,76	89,72	90,04	88,98
NZDUSD	0,6007	0,35%	0,14%	0,5988	0,5969	0,6017	0,6027	0,6017
EURCAD	1,5069	0,03%	0,55%	1,5054	1,5040	1,5079	1,5090	1,5066

Parite	Fiyat	Günlük Değişim	Haftalık Değişim	Destek 1	Destek 2	Direnç 1	Direnç 2	5 Günlük HO.
EMTİA								
OILUK	80,27	-0,18%	3,97%	80,15	80,04	80,39	80,52	-
OILUS	76,73	0,00%	4,38%	76,72	76,70	76,74	76,76	-
XAUUSD	2.452	-0,20%	0,84%	2.449	2.446	2.457	2.463	2.459
XAGUSD	28,17	-0,67%	2,59%	28,08	27,99	28,34	28,52	27,98
XPTUSD	952	-0,42%	2,65%	948	945	957	963	943
XPDUSD	945	-0,04%	3,85%	940	934	950	955	936

Destek ve Direnç Hesaplaması: Destek ve direnç noktaları klasik pivot hesaplama yöntemi le hesaplanmakta olup; son işlem günü fiyat verileri üzerinden P: Pivot noktası, C: Kapanış fiyatı, H: En yüksek fiyat, L: En düşük fiyat, R1: Direnç 1, R2: Direnç 2, R3: Direnç 3, S1: Destek 1, S2: Destek 2 ve S3: Destek 3 şeklinde ifade edilirse ilgili destek ve direnç seviyelerinin hesaplanması şu şekilde olur; $R1= 2xP-L$, $R2= P+(R1-S1)$, $R3= H+2x(P-L)$, $S1= 2xP-H$, $S2= P-(R1-S1)$ ve $S3= L-2x(H-P)$.

Yasal Çekinceler

Burada yer alan bilgiler INVESTAZ Yatırım Menkul Değerler A.Ş. tarafından genel bilgilendirme amacı ile hazırlanmıştır. Yatırım bilgi, yorum ve tavsiyeleri yatırım danışmanlığı kapsamında değildir. Yatırım danışmanlığı hizmeti, SPK tarafından yetkilendirilmiş yetkili kuruluşlar tarafından kişilerin risk ve getiri tercihleri dikkate alınarak sözleşme imzalanmak suretiyle kişiye özel olarak sunulmaktadır. Burada yer alan yorum ve tavsiyeler ise genel nitelikte olup tavsiyede bulunanların kişisel görüşlerine dayanmaktadır. Herhangi bir yatırım aracının alım-satım önerisi ya da getiri vaadi olarak yorumlanmamalıdır. Bu görüşler mali durumunuz ile risk ve getiri tercihlerinize uygun olmayabilir. Bu nedenle, sadece burada yer alan bilgilere dayanarak yatırım kararı verilmesi beklentilerinize uygun sonuçlar doğurmayabilir. Tüm veriler, INVESTAZ Yatırım Menkul Değerler A.Ş. tarafından güvenilir olduğuna inanılan kaynaklardan alınmıştır. Burada yer alan fiyatlar, veriler ve bilgilerin tam ve doğru olduğu garanti edilemez; içerik, haber verilmeksizin değiştirilebilir. Bu kaynakların kullanılması nedeni ile ortaya çıkabilecek hatalardan veya zararlardan kurum çalışanları ile INVESTAZ Yatırım Menkul Değerler A.Ş. Sorumlu değildir.

	Merkez Bankası	Mevcut Faiz Oranı	Sonraki Toplantı Tarihi	Son Değişim Tarihi	Son Değişim Baz Puan
	TCMB Türkiye Cumhuriyet Merkez Bankası	50,00%	20.08.2024	21.03.2024	500
	FED Federal Rezerv	5,50%	18.09.2024	26.07.2023	25
	ECB Avrupa Merkez Bankası	4,25%	12.09.2024	6.06.2024	-25
	BOE İngiltere Merkez Bankası	5,00%	19.09.2024	1.08.2024	-25
	SNB İsviçre Merkez Bankası	1,25%	26.09.2024	20.06.2024	-25
	RBA Avustralya Merkez Bankası	4,35%	24.09.2024	7.11.2023	25
	BOC Kanada Merkez Bankası	4,50%	4.09.2024	24.07.2024	-25
	BOJ Japonya Merkez Bankası	0,25%	20.09.2024	31.07.2024	15
	CBR Rusya Federasyonu Merkez Bankası	18,00%	13.09.2024	26.07.2024	200
	RBI Hindistan Merkez Bankası	6,50%	9.10.2024	8.02.2023	25
	PBOC Çin Merkez Bankası	3,35%	-	22.07.2024	-10
	BCB Brezilya Merkez Bankası,	10,50%	18.09.2024	8.05.2024	-25

HESAP AÇMAK İÇİN TIKLAYINIZ

InvestAZ Yatırım Menkul Değerler**Adres:** Büyükdere Caddesi, Özsezen İş Merkezi, C Blok No:126 Esentepe, Şişli**Kaynaklar :** INVESTAZ Yatırım Araştırma, Matriks ve Finnet Raporu**Hazırlayan Birim:** InvestAZ Yatırım Araştırma ve Strateji Departmanı**Web Adresi :** www.investaz.com.tr**Mail:** arastirma@investaz.com.tr**Tel:** 90 (212) 238 88 88**Yasal Çekinceler**

Burada yer alan bilgiler INVESTAZ Yatırım Menkul Değerler A.Ş. tarafından genel bilgilendirme amacı ile hazırlanmıştır. Yatırım bilgi, yorum ve tavsiyeleri yatırım danışmanlığı kapsamında değildir. Yatırım danışmanlığı hizmeti, SPK tarafından yetkilendirilmiş yetkili kuruluşlar tarafından kişilerin risk ve getiri tercihleri dikkate alınarak sözleşme imzalanmak suretiyle kişiye özel olarak sunulmaktadır. Burada yer alan yorum ve tavsiyeler ise genel nitelikte olup tavsiyede bulunanların kişisel görüşlerine dayanmaktadır. Herhangi bir yatırım aracının alım-satım önerisi ya da getiri vaadi olarak yorumlanmamalıdır. Bu görüşler mali durumunuz ile risk ve getiri tercihlerinize uygun olmayabilir. Bu nedenle, sadece burada yer alan bilgilere dayanarak yatırım kararı verilmesi beklentilerinize uygun sonuçlar doğurmayabilir. Tüm veriler, INVESTAZ Yatırım Menkul Değerler A.Ş. tarafından güvenilir olduğuna inanılan kaynaklardan alınmıştır. Burada yer alan fiyatlar, veriler ve bilgilerin tam ve doğru olduğu garanti edilemez; içerik, haber verilmeksizin değiştirilebilir. Bu kaynakların kullanılması nedeni ile ortaya çıkabilecek hatalardan veya zararlardan kurum çalışanları ile INVESTAZ Yatırım Menkul Değerler A.Ş. Sorumlu değildir.