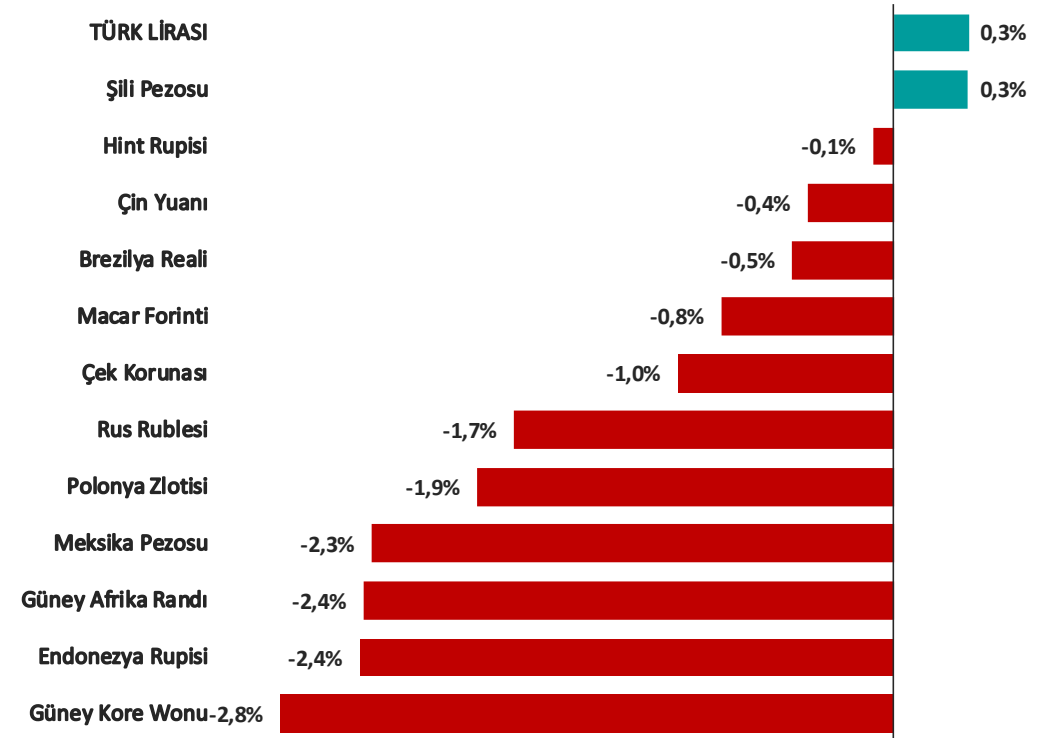


Pariteler	Son	Günlük Değişim %	Haftalık Değişim %	Aylık Değişim %
USDTRY	33,6918	0,01%	0,34%	2,02%
EURTRY	37,2392	0,24%	1,41%	3,59%
GBPTRY	43,6589	0,00%	1,74%	2,35%
EURUSD	1,1039	0,11%	0,98%	1,43%
GBPUSD	1,2959	0,12%	1,50%	0,34%
USDJPY	146,64	-0,67%	-0,38%	-6,86%

Emtia	Son	Günlük Değişim %	Haftalık Değişim %	Aylık Değişim %
GAUTRY	2.712	-0,17%	1,76%	6,33%
XAUUSD	2.504	-0,17%	1,28%	4,28%
XAGUSD	29,03	0,04%	3,83%	-0,66%
OILUK	78,92	-0,27%	-3,17%	-3,58%
OILUS	75,25	-0,30%	-3,82%	-4,20%

Sepetler	Son	Günlük Değişim %	Haftalık Değişim %	Aylık Değişim %
0,5\$+0,5€	35,3330	-0,01%	0,77%	2,00%
DXY	102,25	-0,15%	-0,85%	-2,03%

Gelişmekte Olan Ülke Para Birimlerinin Dolar Karşısındaki Değişimi (son 1 hafta)



Yasal Çekinceler

Burada yer alan bilgiler INVESTAZ Yatırım Menkul Değerler A.Ş. tarafından genel bilgilendirme amacı ile hazırlanmıştır. Yatırım bilgi, yorum ve tavsiyeleri yatırım danışmanlığı kapsamında değildir. Yatırım danışmanlığı hizmeti, SPK tarafından yetkilendirilmiş yetkili kuruluşlar tarafından kişilerin risk ve getiri tercihleri dikkate alınarak sözleşme imzalanmak suretiyle kişiye özel olarak sunulmaktadır. Burada yer alan yorum ve tavsiyeler ise genel nitelikte olup tavsiyede bulunanların kişisel görüşlerine dayanmaktadır. Herhangi bir yatırım aracının alım-satım önerisi ya da getiri vaadi olarak yorumlanmamalıdır. Bu görüşler mali durumunuz ile risk ve getiri tercihlerinize uygun olmayabilir. Bu nedenle, sadece burada yer alan bilgilere dayanarak yatırım kararı verilmesi beklentilerinize uygun sonuçlar doğurmayabilir. Tüm veriler, INVESTAZ Yatırım Menkul Değerler A.Ş. tarafından güvenilir olduğuna inanılan kaynaklardan alınmıştır. Burada yer alan fiyatlar, veriler ve bilgilerin tam ve doğru olduğu garanti edilemez; içerik, haber verilmeksizin değiştirilebilir. Bu kaynakların kullanılması nedeni ile ortaya çıkabilecek hatalardan veya zararlardan kurum çalışanları ile INVESTAZ Yatırım Menkul Değerler A.Ş. Sorumlu değildir.

Ülke Para Birimlerinin Haftalık Değişimi (%)

AUD/USD %1,64	AUD/JPY %1,25		AUD/CAD %1,05		GBP/CHF %1,48				
	GBP/JPY %1,14								
AUD/CHF %1,57	NZD/USD %1,01	EUR/USD %0,98	NZD/CHF %0,96	GBP/CAD %0,94	EUR/CHF %0,92				
					NZD/JPY %0,65				
GBP/USD %1,50					EUR/AUD %-0,63	AUD/NZD %0,61	CAD/CHF %0,53		
					USD/CAD %-0,57	EUR/GBP %-0,52			
					GBP/NZD %0,51				
					NZD/CAD %0,44				
					EUR/JPY %0,62	EUR/CAD %0,42	USD/JPY %-0,38	CHF/JPY %-0,31	GBP/AUD %-0,11
						CAD/JPY %0,20	USD/CHF %-0,04		

Yasal Çekinceler

Burada yer alan bilgiler INVESTAZ Yatırım Menkul Değerler A.Ş. tarafından genel bilgilendirme amacı ile hazırlanmıştır. Yatırım bilgi, yorum ve tavsiyeleri yatırım danışmanlığı kapsamında değildir. Yatırım danışmanlığı hizmeti, SPK tarafından yetkilendirilmiş yetkili kuruluşlar tarafından kişilerin risk ve getiri tercihleri dikkate alınarak sözleşme imzalanmak suretiyle kişiye özel olarak sunulmaktadır. Burada yer alan yorum ve tavsiyeler ise genel nitelikte olup tavsiyede bulunanların kişisel görüşlerine dayanmaktadır. Herhangi bir yatırım aracının alım-satım önerisi ya da getiri vaadi olarak yorumlanmamalıdır. Bu görüşler mali durumunuz ile risk ve getiri tercihlerinize uygun olmayabilir. Bu nedenle, sadece burada yer alan bilgilere dayanarak yatırım kararı verilmesi beklentilerinize uygun sonuçlar doğurmayabilir. Tüm veriler, INVESTAZ Yatırım Menkul Değerler A.Ş. tarafından güvenilir olduğuna inanılan kaynaklardan alınmıştır. Burada yer alan fiyatlar, veriler ve bilgilerin tam ve doğru olduğu garanti edilemez; içerik, haber verilmeksizin değiştirilebilir. Bu kaynakların kullanılması nedeni ile ortaya çıkabilecek hatalardan veya zararlardan kurum çalışanları ile INVESTAZ Yatırım Menkul Değerler A.Ş. Sorumlu değildir.

19.08.2024

FX Bülten Major Pariteler

YATIRIM MENKUL DEĞERLER A.Ş.
INVEST

AZ

EURUSD

Direnç 3
1,1065

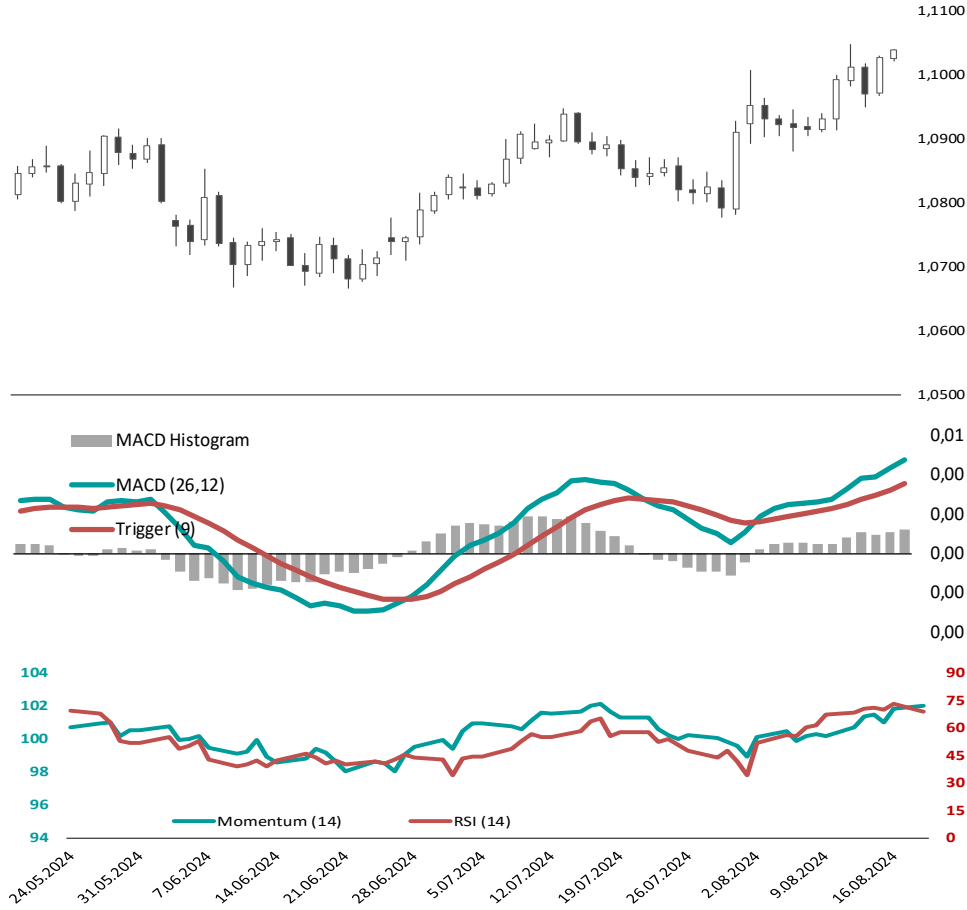
Direnç 2
1,1053

Direnç 1
1,1046

Destek 1
1,1027

Destek 2
1,1015

Destek 3
1,1008



GBPUSD

Direnç 3
1,2989

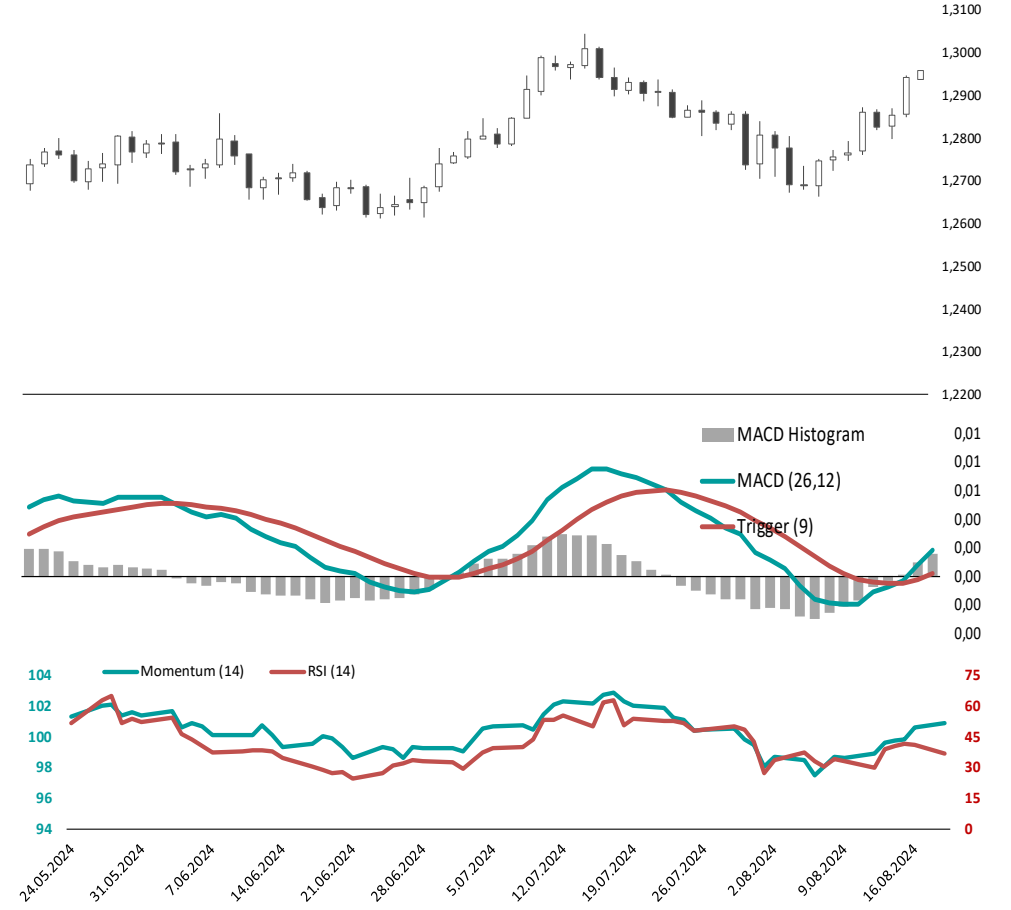
Direnç 2
1,2975

Direnç 1
1,2967

Destek 1
1,2945

Destek 2
1,2931

Destek 3
1,2923



Yasal Çekinceler

Burada yer alan bilgiler INVESTAZ Yatırım Menkul Değerler A.Ş. tarafından genel bilgilendirme amacı ile hazırlanmıştır. Yatırım bilgi, yorum ve tavsiyeleri yatırım danışmanlığı kapsamında değildir. Yatırım danışmanlığı hizmeti, SPK tarafından yetkilendirilmiş yetkili kuruluşlar tarafından kişilerin risk ve getiri tercihleri dikkate alınarak sözleşme imzalanmak suretiyle kişiye özel olarak sunulmaktadır. Burada yer alan yorum ve tavsiyeler ise genel nitelikte olup tavsiyede bulunanların kişisel görüşlerine dayanmaktadır. Herhangi bir yatırım aracının alım-satım önerisi ya da getiri vaadi olarak yorumlanmamalıdır. Bu görüşler mali durumunuz ile risk ve getiri tercihlerinize uygun olmayabilir. Bu nedenle, sadece burada yer alan bilgilere dayanarak yatırım kararı verilmesi beklentilerinize uygun sonuçlar doğurmayabilir. Tüm veriler, INVESTAZ Yatırım Menkul Değerler A.Ş tarafından güvenilir olduğuna inanılan kaynaklardan alınmıştır. Burada yer alan fiyatlar, veriler ve bilgilerin tam ve doğru olduğu garanti edilemez; içerik, haber verilmeksizin değiştirilebilir. Bu kaynakların kullanılması nedeni ile ortaya çıkabilecek hatalardan veya zararlardan kurum çalışanları ile INVESTAZ Yatırım Menkul Değerler A.Ş. Sorumlu değildir.

19.08.2024

FX Bülten Major Pariteler

YATIRIM MENKUL DEĞERLER A.Ş.
INVEST

AZ

USDJPY

Direnç 3
149,03

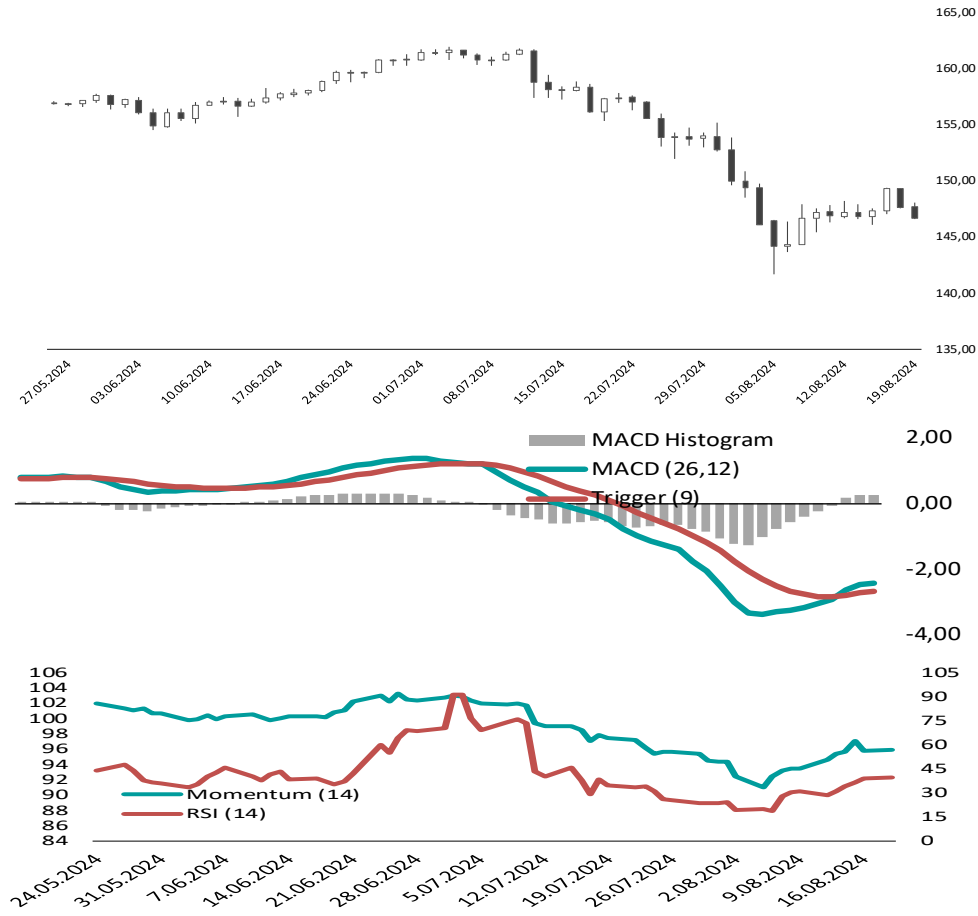
Direnç 2
148,54

Direnç 1
147,59

Destek 1
146,15

Destek 2
145,66

Destek 3
144,71



USDCHF

Direnç 3
0,8699

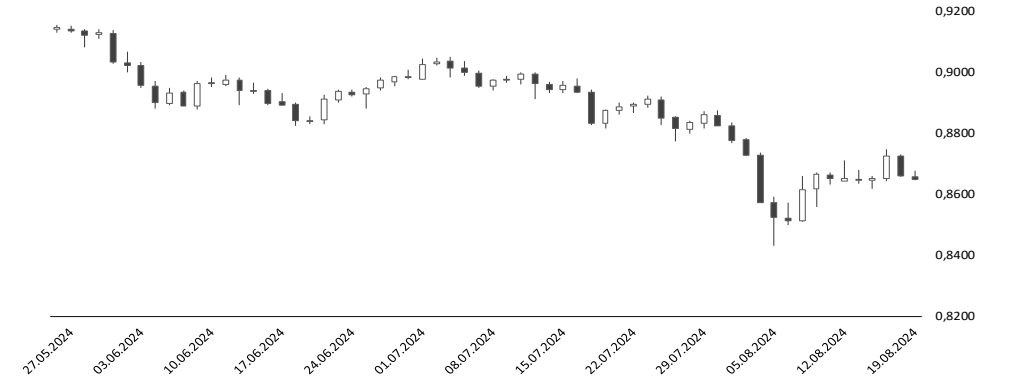
Direnç 2
0,8688

Direnç 1
0,8669

Destek 1
0,8639

Destek 2
0,8629

Destek 3
0,8610



USDCAD

Direnç 3
1,3701

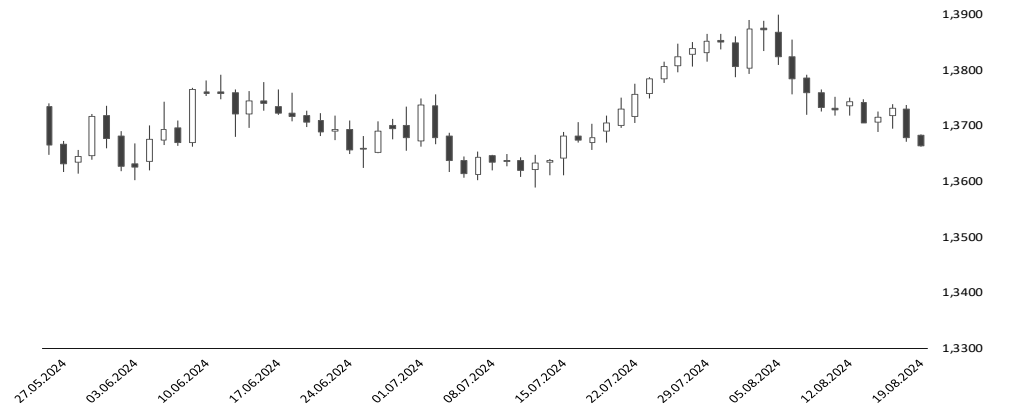
Direnç 2
1,3693

Direnç 1
1,3679

Destek 1
1,3657

Destek 2
1,3649

Destek 3
1,3635



Yasal Çekinceler

Burada yer alan bilgiler INVESTAZ Yatırım Menkul Değerler A.Ş. tarafından genel bilgilendirme amacı ile hazırlanmıştır. Yatırım bilgi, yorum ve tavsiyeleri yatırım danışmanlığı kapsamında değildir. Yatırım danışmanlığı hizmeti, SPK tarafından yetkilendirilmiş yetkili kuruluşlar tarafından kişilerin risk ve getiri tercihleri dikkate alınarak sözleşme imzalanmak suretiyle kişiye özel olarak sunulmaktadır. Burada yer alan yorum ve tavsiyeler ise genel nitelikte olup tavsiyede bulunanların kişisel görüşlerine dayanmaktadır. Herhangi bir yatırım aracının alım-satım önerisi ya da getiri vaadi olarak yorumlanmamalıdır. Bu görüşler mali durumunuz ile risk ve getiri tercihlerinize uygun olmayabilir. Bu nedenle, sadece burada yer alan bilgilere dayanarak yatırım kararı verilmesi beklentilerinize uygun sonuçlar doğurmayabilir. Tüm veriler, INVESTAZ Yatırım Menkul Değerler A.Ş tarafından güvenilir olduğuna inanılan kaynaklardan alınmıştır. Burada yer alan fiyatlar, veriler ve bilgilerin tam ve doğru olduğu garanti edilemez; içerik, haber verilmeksizin değiştirilebilir. Bu kaynakların kullanılması nedeni ile ortaya çıkabilecek hatalardan veya zararlardan kurum çalışanları ile INVESTAZ Yatırım Menkul Değerler A.Ş. Sorumlu değildir.

19.08.2024

FX Bülten Değerli Metaller

YATIRIM MENKUL DEĞERLER A.Ş.

INVEST

AZ

XAUUSD

Direnç 3
2.525,26

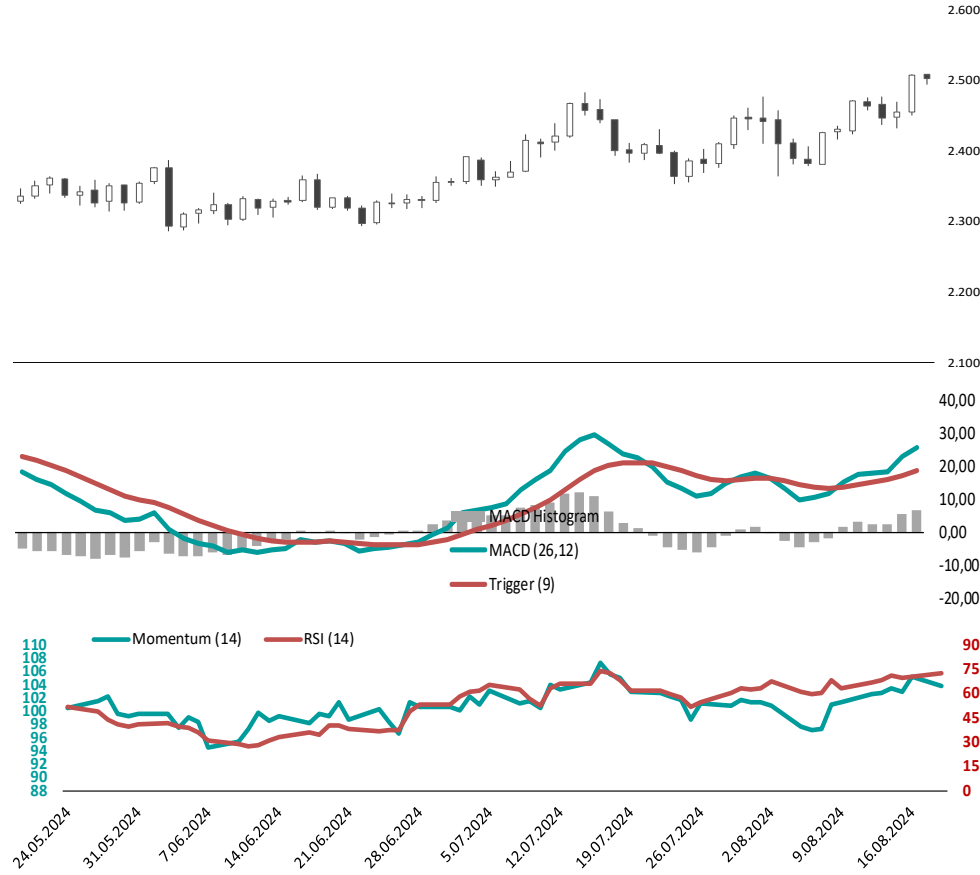
Direnç 2
2.517,46

Direnç 1
2.510,67

Destek 1
2.496,07

Destek 2
2.488,27

Destek 3
2.481,48



XAGUSD

Direnç 3
29,61

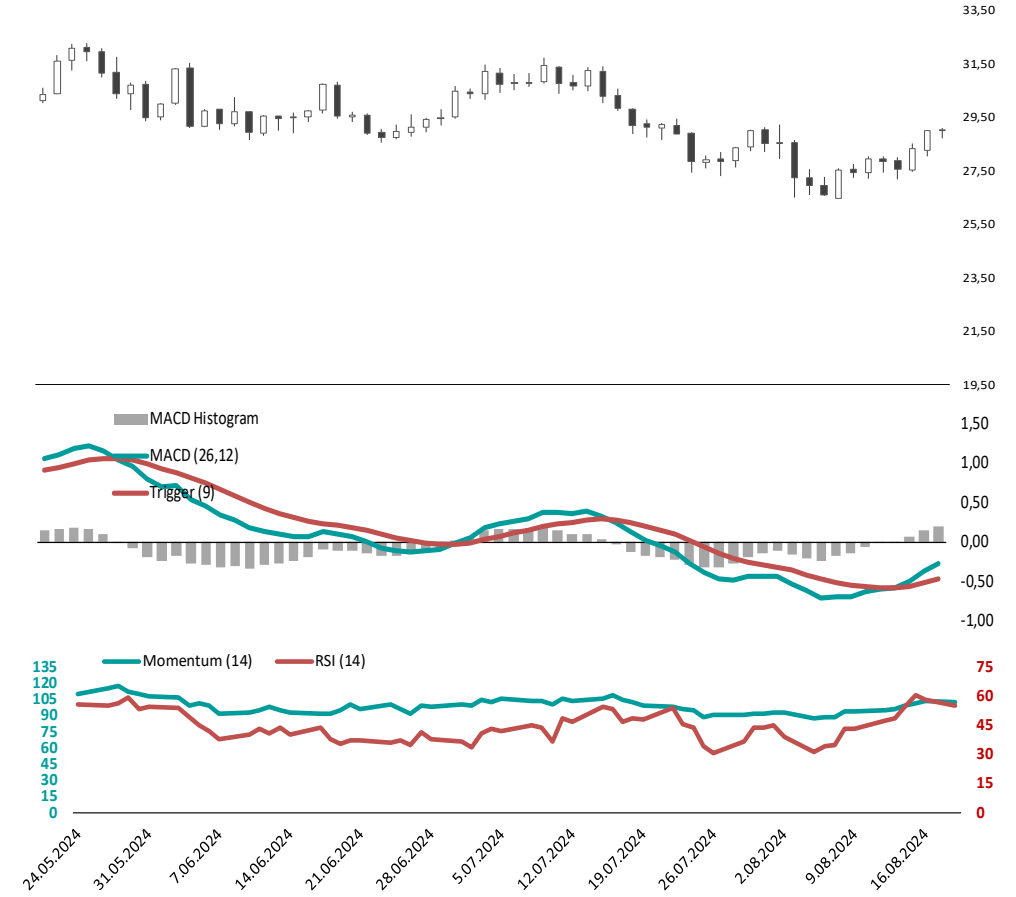
Direnç 2
29,37

Direnç 1
29,21

Destek 1
28,81

Destek 2
28,57

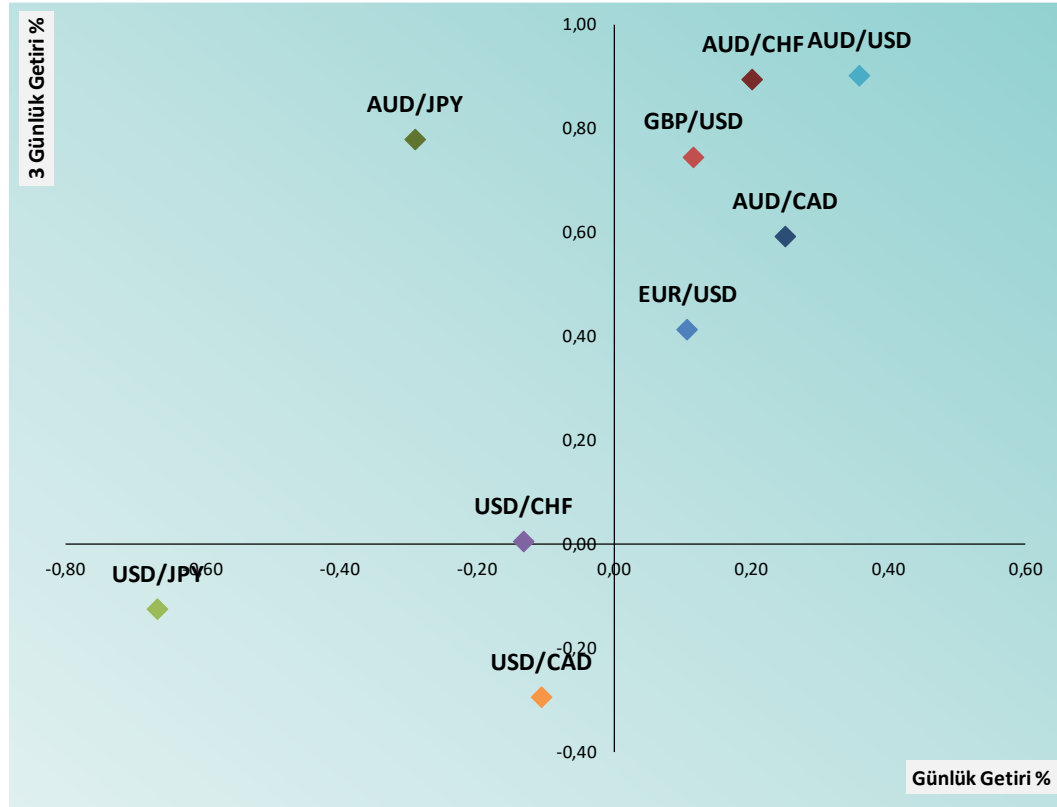
Destek 3
28,41



Yasal Çekinceler

Burada yer alan bilgiler INVESTAZ Yatırım Menkul Değerler A.Ş. tarafından genel bilgilendirme amacı ile hazırlanmıştır. Yatırım bilgi, yorum ve tavsiyeleri yatırım danışmanlığı kapsamında değildir. Yatırım danışmanlığı hizmeti, SPK tarafından yetkilendirilmiş yetkili kuruluşlar tarafından kişilerin risk ve getiri tercihleri dikkate alınarak sözleşme imzalanmak suretiyle kişiye özel olarak sunulmaktadır. Burada yer alan yorum ve tavsiyeler ise genel nitelikte olup tavsiyede bulunanların kişisel görüşlerine dayanmaktadır. Herhangi bir yatırım aracının alım-satım önerisi ya da getiri vaadi olarak yorumlanmamalıdır. Bu görüşler mali durumunuz ile risk ve getiri tercihlerinize uygun olmayabilir. Bu nedenle, sadece burada yer alan bilgilere dayanarak yatırım kararı verilmesi beklentilerinize uygun sonuçlar doğurmayabilir. Tüm veriler, INVESTAZ Yatırım Menkul Değerler A.Ş tarafından güvenilir olduğuna inanılan kaynaklardan alınmıştır. Burada yer alan fiyatlar, veriler ve bilgilerin tam ve doğru olduğu garanti edilemez; içerik, haber verilmeksizin değiştirilebilir. Bu kaynakların kullanılması nedeni ile ortaya çıkabilecek hatalardan veya zararlardan kurum çalışanları ile INVESTAZ Yatırım Menkul Değerler A.Ş. Sorumlu değildir.

FX Günlük ve Son 3 günlük Getiri Performansı



Parite	Fiyat	5 Günlük Hareketli Ortalama	21 Günlük Hareketli Ortalama	Volatilite (Aylık)
MAJÖR PARİTELER				
EURUSD	1,1039	1,1009	1,0939	1,74%
GBPUSD	1,2959	1,2889	1,2806	1,87%
USDJPY	146,64	147,55	147,12	2,69%
USDCHF	0,8650	0,8668	0,8646	2,00%
AUDUSD	0,6694	0,6641	0,6575	2,45%
USDCAD	1,3665	1,3700	1,3759	1,41%

MİNÖR PARİTELER				
EURCHF	0,9549	0,9542	0,9460	1,52%
EURGBP	0,8519	0,8541	0,8542	1,01%
EURJPY	161,89	162,43	160,95	2,43%
GBPAUD	1,9361	1,9406	1,9477	1,71%
GBPCAD	1,7707	1,7657	1,7617	1,51%
GBPCHF	1,1209	1,1174	1,1074	1,81%
GBPJPY	190,04	190,17	188,41	2,59%

KIYMETLİ METALLER				
XAUUSD	2.504	2.476	2.445	4,11%
XAGUSD	29,05	28,37	27,98	8,42%

Yasal Çekinceler

Burada yer alan bilgiler INVESTAZ Yatırım Menkul Değerler A.Ş. tarafından genel bilgilendirme amacı ile hazırlanmıştır. Yatırım bilgi, yorum ve tavsiyeleri yatırım danışmanlığı kapsamında değildir. Yatırım danışmanlığı hizmeti, SPK tarafından yetkilendirilmiş yetkili kuruluşlar tarafından kişilerin risk ve getiri tercihleri dikkate alınarak sözleşme imzalanmak suretiyle kişiye özel olarak sunulmaktadır. Burada yer alan yorum ve tavsiyeler ise genel nitelikte olup tavsiyede bulunanların kişisel görüşlerine dayanmaktadır. Herhangi bir yatırım aracının alım-satım önerisi ya da getiri vaadi olarak yorumlanmamalıdır. Bu görüşler mali durumunuz ile risk ve getiri tercihlerinize uygun olmayabilir. Bu nedenle, sadece burada yer alan bilgilere dayanarak yatırım kararı verilmesi beklentilerinize uygun sonuçlar doğurmayabilir. Tüm veriler, INVESTAZ Yatırım Menkul Değerler A.Ş tarafından güvenilir olduğuna inanılan kaynaklardan alınmıştır. Burada yer alan fiyatlar, veriler ve bilgilerin tam ve doğru olduğu garanti edilemez; içerik, haber verilmeksizin değiştirilebilir. Bu kaynakların kullanılması nedeni ile ortaya çıkabilecek hatalardan veya zararlardan kurum çalışanları ile INVESTAZ Yatırım Menkul Değerler A.Ş. Sorumlu değildir.

19.08.2024

FX Bülten

YATIRIM MENKUL DEĞERLER A.Ş.

INVEST

AZ

Parite	Fiyat	Günlük Değişim	Haftalık Değişim	Destek 1	Destek 2	Direnç 1	Direnç 2	5 Günlük HO.
MAJOR PARİTELER								
EURUSD	1,1039	0,11%	0,98%	1,1027	1,1015	1,1046	1,1053	1,1009
GBPUSD	1,2959	0,12%	1,50%	1,2945	1,2931	1,2967	1,2975	1,2889
USDJPY	146,64	-0,67%	-0,38%	146,15	145,66	147,59	148,54	147,55
USDCHF	0,8650	-0,13%	-0,04%	0,8639	0,8629	0,8669	0,8688	0,8668
AUDUSD	0,6694	0,36%	1,64%	0,6665	0,6637	0,6708	0,6723	0,6641
USDCAD	1,3665	-0,11%	-0,57%	1,3657	1,3649	1,3679	1,3693	1,3700

MİNÖR PARİTELER								
AUDCAD	0,9146	0,25%	1,05%	0,9118	0,9089	0,9162	0,9177	0,9098
AUDCHF	0,5789	0,20%	1,57%	0,5767	0,5745	0,5805	0,5822	0,5756
AUDJPY	98,16	-0,29%	1,25%	97,87	97,59	98,69	99,21	97,98
AUDNZD	1,1012	-0,06%	0,61%	1,0989	1,0966	1,1034	1,1057	1,0999
CADCHF	0,6329	-0,06%	0,53%	0,6320	0,6310	0,6343	0,6357	0,6327
CADJPY	107,32	-0,55%	0,20%	106,97	106,63	107,96	108,60	107,71
CHFJPY	169,55	-0,52%	-0,31%	169,09	168,63	170,36	171,17	170,21
EURAUD	1,6492	-0,25%	-0,63%	1,6475	1,6458	1,6524	1,6557	1,6578
EURCHF	0,9549	-0,02%	0,92%	0,9541	0,9533	0,9563	0,9577	0,9542
EURGBP	0,8519	0,01%	-0,52%	0,8513	0,8507	0,8526	0,8533	0,8541
EURJPY	161,89	-0,54%	0,62%	161,43	160,96	162,79	163,68	162,43













Parite	Fiyat	Günlük Değişim	Haftalık Değişim	Destek 1	Destek 2	Direnç 1	Direnç 2	5 Günlük HO.
MİNÖR PARİTELER								
EURNZD	1,8162	-0,31%	-0,02%	1,8138	1,8115	1,8206	1,8250	1,8234
GBPAUD	1,9361	-0,24%	-0,11%	1,9329	1,9297	1,9423	1,9485	1,9406
GBPCAD	1,7707	0,00%	0,94%	1,7692	1,7677	1,7723	1,7738	1,7657
GBPCHF	1,1209	-0,13%	1,48%	1,1198	1,1186	1,1229	1,1248	1,1174
GBPJPY	190,04	-0,54%	1,14%	189,47	188,91	191,12	192,20	190,17
GBPNZD	2,1319	-0,30%	0,51%	2,1293	2,1266	2,1371	2,1422	2,1347
NZDCAD	0,8306	0,31%	0,44%	0,8285	0,8264	0,8318	0,8329	0,8272
NZDCHF	0,5257	0,26%	0,96%	0,5237	0,5217	0,5271	0,5285	0,5233
NZDJPY	89,14	-0,22%	0,65%	88,90	88,67	89,53	89,92	89,08
NZDUSD	0,6078	0,41%	1,01%	0,6057	0,6035	0,6090	0,6101	0,6038
EURCAD	1,5086	0,02%	0,42%	1,5075	1,5064	1,5093	1,5101	1,5081

EMTİA								
OILUK	78,92	-0,27%	-3,17%	78,69	78,46	79,15	79,39	-
OILUS	75,25	-0,30%	-3,82%	75,01	74,77	75,50	75,75	-
XAUUSD	2.504	-0,16%	1,29%	2.496	2.488	2.511	2.517	2.476
XAGUSD	29,05	0,11%	3,90%	28,81	28,57	29,21	29,37	28,37
XPTUSD	958	-0,07%	1,64%	953	947	962	967	948
XPDUSD	949	-0,45%	3,18%	942	936	955	962	944

Destek ve Direnç Hesaplaması: Destek ve direnç noktaları klasik pivot hesaplama yöntemi le hesaplanmakta olup; son işlem günü fiyat verileri üzerinden P: Pivot noktası, C: Kapanış fiyatı, H: En yüksek fiyat, L: En düşük fiyat, R1: Direnç 1, R2: Direnç 2, R3: Direnç 3, S1: Destek 1, S2: Destek 2 ve S3: Destek 3 şeklinde ifade edilirse ilgili destek ve direnç seviyelerinin hesaplanması şu şekilde olur; $R1= 2xP-L$, $R2= P+(R1-S1)$, $R3= H+2x(P-L)$, $S1= 2xP-H$, $S2= P-(R1-S1)$ ve $S3= L-2x(H-P)$.

Yasal Çekinceler

Burada yer alan bilgiler INVESTAZ Yatırım Menkul Değerler A.Ş. tarafından genel bilgilendirme amacı ile hazırlanmıştır. Yatırım bilgi, yorum ve tavsiyeleri yatırım danışmanlığı kapsamında değildir. Yatırım danışmanlığı hizmeti, SPK tarafından yetkilendirilmiş yetkili kuruluşlar tarafından kişilerin risk ve getiri tercihleri dikkate alınarak sözleşme imzalanmak suretiyle kişiye özel olarak sunulmaktadır. Burada yer alan yorum ve tavsiyeler ise genel nitelikte olup tavsiyede bulunanların kişisel görüşlerine dayanmaktadır. Herhangi bir yatırım aracının alım-satım önerisi ya da getiri vaadi olarak yorumlanmamalıdır. Bu görüşler mali durumunuz ile risk ve getiri tercihlerinize uygun olmayabilir. Bu nedenle, sadece burada yer alan bilgilere dayanarak yatırım kararı verilmesi beklentilerinize uygun sonuçlar doğurmayabilir. Tüm veriler, INVESTAZ Yatırım Menkul Değerler A.Ş. tarafından güvenilir olduğuna inanılan kaynaklardan alınmıştır. Burada yer alan fiyatlar, veriler ve bilgilerin tam ve doğru olduğu garanti edilemez; içerik, haber verilmeksizin değiştirilebilir. Bu kaynakların kullanılması nedeni ile ortaya çıkabilecek hatalardan veya zararlardan kurum çalışanları ile INVESTAZ Yatırım Menkul Değerler A.Ş. Sorumlu değildir.

	Merkez Bankası	Mevcut Faiz Oranı	Sonraki Toplantı Tarihi	Son Değişim Tarihi	Son Değişim Baz Puan
	TCMB Türkiye Cumhuriyet Merkez Bankası	50,00%	20.08.2024	21.03.2024	500
	FED Federal Rezerv	5,50%	18.09.2024	26.07.2023	25
	ECB Avrupa Merkez Bankası	4,25%	12.09.2024	6.06.2024	-25
	BOE İngiltere Merkez Bankası	5,00%	19.09.2024	1.08.2024	-25
	SNB İsviçre Merkez Bankası	1,25%	26.09.2024	20.06.2024	-25
	RBA Avustralya Merkez Bankası	4,35%	24.09.2024	7.11.2023	25
	BOC Kanada Merkez Bankası	4,50%	4.09.2024	24.07.2024	-25
	BOJ Japonya Merkez Bankası	0,25%	20.09.2024	31.07.2024	15
	CBR Rusya Federasyonu Merkez Bankası	18,00%	13.09.2024	26.07.2024	200
	RBI Hindistan Merkez Bankası	6,50%	9.10.2024	8.02.2023	25
	PBOC Çin Merkez Bankası	3,35%	-	22.07.2024	-10
	BCB Brezilya Merkez Bankası,	10,50%	18.09.2024	8.05.2024	-25

HESAP AÇMAK İÇİN TIKLAYINIZ

InvestAZ Yatırım Menkul Değerler**Adres:** Büyükdere Caddesi, Özsezen İş Merkezi, C Blok No:126 Esentepe, Şişli**Kaynaklar :** INVESTAZ Yatırım Araştırma, Matriks ve Finnet Raporu**Hazırlayan Birim:** InvestAZ Yatırım Araştırma ve Strateji Departmanı**Web Adresi :** www.investaz.com.tr**Mail:** arastirma@investaz.com.tr**Tel:** 90 (212) 238 88 88**Yasal Çekinceler**

Burada yer alan bilgiler INVESTAZ Yatırım Menkul Değerler A.Ş. tarafından genel bilgilendirme amacı ile hazırlanmıştır. Yatırım bilgi, yorum ve tavsiyeleri yatırım danışmanlığı kapsamında değildir. Yatırım danışmanlığı hizmeti, SPK tarafından yetkilendirilmiş yetkili kuruluşlar tarafından kişilerin risk ve getiri tercihleri dikkate alınarak sözleşme imzalanmak suretiyle kişiye özel olarak sunulmaktadır. Burada yer alan yorum ve tavsiyeler ise genel nitelikte olup tavsiyede bulunanların kişisel görüşlerine dayanmaktadır. Herhangi bir yatırım aracının alım-satım önerisi ya da getiri vaadi olarak yorumlanmamalıdır. Bu görüşler mali durumunuz ile risk ve getiri tercihlerinize uygun olmayabilir. Bu nedenle, sadece burada yer alan bilgilere dayanarak yatırım kararı verilmesi beklentilerinize uygun sonuçlar doğurmayabilir. Tüm veriler, INVESTAZ Yatırım Menkul Değerler A.Ş. tarafından güvenilir olduğuna inanılan kaynaklardan alınmıştır. Burada yer alan fiyatlar, veriler ve bilgilerin tam ve doğru olduğu garanti edilemez; içerik, haber verilmeksizin değiştirilebilir. Bu kaynakların kullanılması nedeni ile ortaya çıkabilecek hatalardan veya zararlardan kurum çalışanları ile INVESTAZ Yatırım Menkul Değerler A.Ş. Sorumlu değildir.