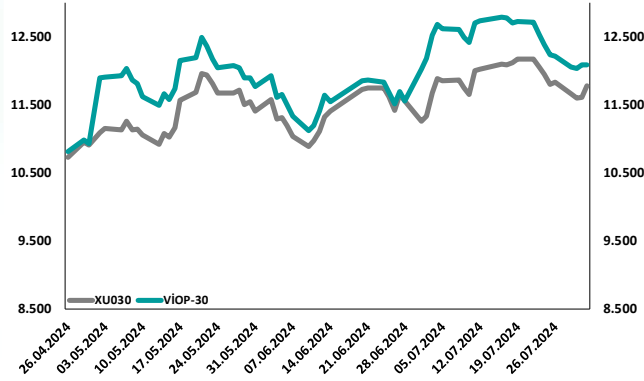
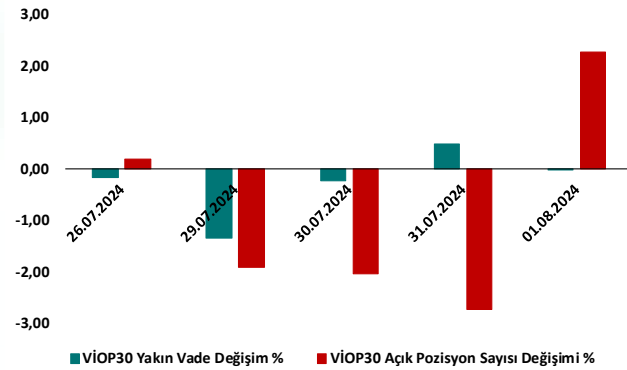


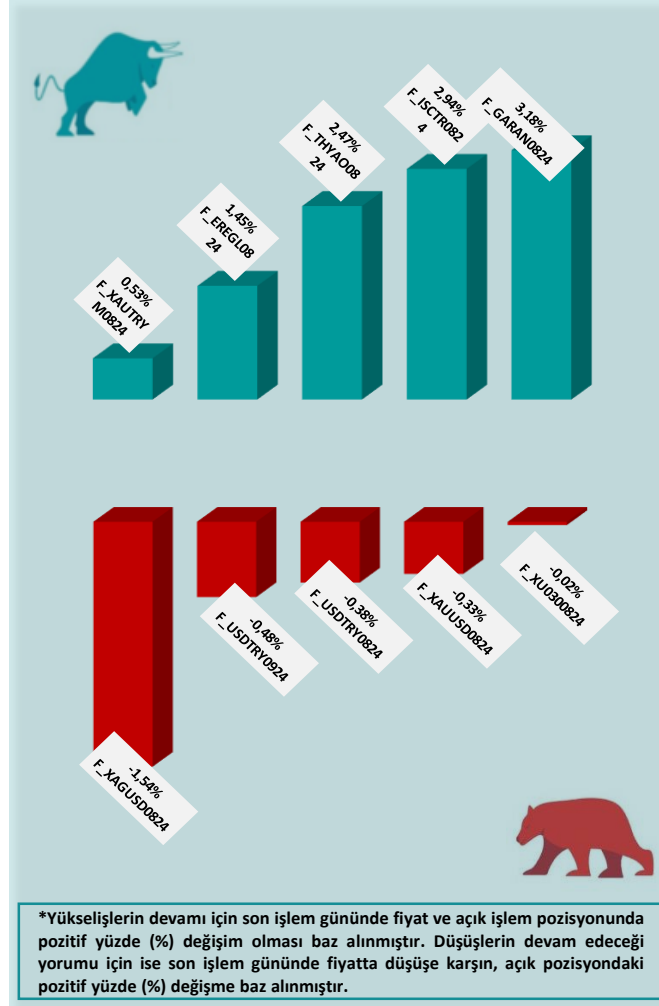
## BİST30 ve VIOP30 Yakın Vade Performansı



## VIOP30 Günlük Performans ve Açık Pozisyon Değişimi %



## Yükseliş ve Düşüşün Devam Etmesi Beklenen Kontratlar\* ile Son İşlem Günü Getirileri



## Yasal Çekinceler

Burada yer alan bilgiler INVESTAZ Yatırım Menkul Değerler A.Ş. tarafından genel bilgilendirme amacı ile hazırlanmıştır. Yatırım bilgi, yorum ve tavsiyeleri yatırım danışmanlığı kapsamında değildir. Yatırım danışmanlığı hizmeti, SPK tarafından yetkilendirilmiş yetkili kuruluşlar tarafından kişilerin risk ve getiri tercihleri dikkate alınarak sözleşme imzalanmak suretiyle kişiye özel olarak sunulmaktadır. Burada yer alan yorum ve tavsiyeler ise genel nitelikte olup tavsiyede bulunanların kişisel görüşlerine dayanmaktadır. Herhangi bir yatırım aracının alım-satım önerisi ya da getiri vaadi olarak yorumlanmamalıdır. Bu görüşler mali durumunuz ile risk ve getiri tercihlerinize uygun olmayabilir. Bu nedenle, sadece burada yer alan bilgilere dayanarak yatırım kararı verilmesi beklentilerinize uygun sonuçlar doğurmayabilir. Tüm veriler, INVESTAZ Yatırım Menkul Değerler A.Ş tarafından güvenilir olduğuna inanılan kaynaklardan alınmıştır. Burada yer alan fiyatlar, veriler ve bilgilerin tam ve doğru olduğu garanti edilemez; içerik, haber verilmeksizin değiştirilebilir. Bu kaynakların kullanılması nedeni ile ortaya çıkabilecek hatalardan veya zararlılardan kurum çalışanları ile INVESTAZ Yatırım Menkul Değerler A.Ş. Sorumlu değildir.

## Hacmi En Çok Artan Pay Vadeli Kontratları

1	2	3
F_XU0300824	F_USDTRY0824	F_XAUUSD0824
12.153,75	34,04	2.460,80
▲ 1,05%	▼ -0,41%	▲ 1,01%
23.971 milyon TL	3.578 milyon TL	3.456 milyon TL
4	5	6
F_YKBNK0824	F_GARAN0824	F_AKBNK0824
33,14	132,75	65,40
▲ 5,71%	▲ 3,14%	▲ 1,36%
2.672 milyon TL	2.275 milyon TL	2.171 milyon TL

## Son İşlem Gününde En Çok Yükselen ve En Çok Düşen Kontratlar

Değişim	Kontrat	Hacim (TL)
5,71%	F_YKBNK0824	2.672.492.129
5,34%	F_YKBNK0924	19.246.638
4,55%	F_GUBRF0824	505.591.799
4,34%	F_PGSUS0924	7.424.025
4,14%	F_GUBRF0924	36.863.005
Değişim	Kontrat	Hacim
-5,74%	F_OYAKC0824	365.960.200
-4,84%	F_OYAKC0924	9.655.140
-2,28%	F_BIMAS0824	741.401.245
-1,49%	F_EKGYO0924	5.219.920
-1,41%	F_BIMAS0924	45.158.586

XU030  
Yakın Vade  
12.085,50  
▼ -0,02%

USDTRY  
Yakın Vade  
34,0589  
▼ -0,38%

EURTRY Yakın Vade  
36,7000  
▼ -1,34%

EURUSD Yakın Vade  
1,0814  
▼ -0,32%

XAUUSD Yakın Vade  
2,454  
▼ -0,33%

XAGUSD Yakın Vade  
28,70  
▼ -1,54%

Endeks Vadeli Sözleşmeler	Kapanış	Günlük Değişim %	Haftalık Değişim %	Yüksek	Düşük	İşlem Miktarı	İşlem Hacmi (milyon TL)	Açık Pozisyon Sayısı	Açık Pozisyon Değişimi %	Vade Tarihi	Vadeye Kalan Gün	Trend Yönü Beklentisi*
F_XU0300824	12.086	-0,02	-1,24	12.279	12.076	65.631	23.971	367.500	2,28	29.08.2024	27	▼
F_XLBNK0824	13.800	1,70	-0,79	14.069	13.576	589	172	1.326	-10,47	29.08.2024	27	■

Döviz Vadeli Sözleşmeler	Kapanış	Günlük Değişim %	Haftalık Değişim %	Yüksek	Düşük	İşlem Miktarı	İşlem Hacmi (milyon TL)	Açık Pozisyon Sayısı	Açık Pozisyon Değişimi %	Vade Tarihi	Vadeye Kalan Gün	Trend Yönü Beklentisi*
F_USDTRY0824	34,0589	-0,38	-0,72	34,2255	34,0300	6.519	3.578	1.076.392	5,35	29.08.2024	27	▼
F_EURTRY0824	36,7000	-1,34	-1,90	37,0900	36,7000	163	121	7.414	11,88	29.08.2024	27	▼
F_EURUSD0824	1,0814	-0,32	-0,60	1,0840	1,0800	340	127	26.893	6,66	29.08.2024	27	▼
F_GBPUUSD0824	1,2788	-0,35	-0,68	1,2844	1,2779	39	9	194	373,17	29.08.2024	27	▼

Kıymetli Maden Vadeli Sözleşmeler	Kapanış	Günlük Değişim %	Haftalık Değişim %	Yüksek	Düşük	İşlem Miktarı	İşlem Hacmi (milyon TL)	Açık Pozisyon Sayısı	Açık Pozisyon Değişimi %	Vade Tarihi	Vadeye Kalan Gün	Trend Yönü Beklentisi*
F_XAUTRYM0824	2.688	0,53	2,45	2.710	2.672	3.960	1.019	691.647	3,29	29.08.2024	27	▲
F_XAUUSD0824	2.454	-0,33	3,13	2.475	2.442	7.985	3.456	78.856	1,05	29.08.2024	27	▼
F_XAGUSD0824	28,70	-1,54	2,24	29,30	28,42	10.998	1.477	472.012	1,29	29.08.2024	27	▼

\*Yukarı yönlü trend beklentisi için son işlem gününde fiyat ve açık pozisyon yüzde değişimleri pozitif olan kontratlar baz alınırken; aşağı yönlü trend beklentileri için son işlem gününde fiyatın negatif yüzde değişmeye karşılık, yine son işlem günündeki açık pozisyonundaki pozitif yüzde değişime durumu dikkate alınmıştır. Belirtilen bu iki durum haricindeki fiyat ve açık pozisyon değişimleri için ise yatay/nötr işareti kullanılmıştır.

#### Yasal Çekinceler

Burada yer alan bilgiler INVESTAZ Yatırım Menkul Değerler A.Ş. tarafından genel bilgilendirme amacı ile hazırlanmıştır. Yatırım bilgi, yorum ve tavsiyeleri yatırım danışmanlığı kapsamında değildir. Yatırım danışmanlığı hizmeti, SPK tarafından yetkilendirilmiş yetkili kuruluşlar tarafından kişilerin risk ve getiri tercihleri dikkate alınarak sözleşme imzalanmak suretiyle kişiye özel olarak sunulmaktadır. Burada yer alan yorum ve tavsiyeler ise genel nitelikte olup tavsiyede bulunanların kişisel görüşlerine dayanmaktadır. Herhangi bir yatırım aracının alım-satım önerisi ya da getiri vaadi olarak yorumlanmamalıdır. Bu görüşler mali durumunuz ile risk ve getiri tercihlerinize uygun olmayabilir. Bu nedenle, sadece burada yer alan bilgilere dayanarak yatırım kararı verilmesi beklentilerinize uygun sonuçlar doğurmayabilir. Tüm veriler, INVESTAZ Yatırım Menkul Değerler A.Ş tarafından güvenilir olduğuna inanılan kaynaklardan alınmıştır. Burada yer alan fiyatlar, veriler ve bilgilerin tam ve doğru olduğu garanti edilemez; içerik, haber verilmeksizin değiştirilebilir. Bu kaynakların kullanılması nedeni ile ortaya çıkabilecek hatalardan veya zararlardan kurum çalışanları ile INVESTAZ Yatırım Menkul Değerler A.Ş. Sorumlu değildir.

Pay Vadeli Sözleşmeler	Kapanış	Günlük Değişim %	Haftalık Değişim %	Yüksek	Düşük	İşlem Miktarı	İşlem Hacmi (milyon TL)	Açık Pozisyon Sayısı	Açık Pozisyon Değişimi %	Vade Tarihi	Vadeye Kalan Gün	Trend Yönü Beklentisi*
F_AEFES0824	274,91	-0,99	-4,00	282,40	272,90	3.621	249	10.401	17,66	29.08.2024	27	▼
F_AKBNK0824	65,49	1,52	-3,62	67,18	64,85	34.543	2.171	270.168	-1,04	29.08.2024	27	▬
F_AKSEN0824	43,30	0,63	-3,56	43,54	42,77	1.769	50	27.055	7,11	29.08.2024	27	▲
F_ALARK0824	110,31	1,19	-0,18	112,02	109,20	5.079	278	62.839	-1,54	29.08.2024	27	▬
F_ARCLK0824	172,33	-0,04	-6,31	174,57	171,44	3.753	186	23.052	9,78	29.08.2024	27	▼
F_ASELS0824	65,90	1,85	-1,85	66,55	64,77	16.596	717	105.787	4,88	29.08.2024	27	▲
F_ASTOR0824	97,31	0,56	-1,89	98,56	96,99	5.882	209	32.944	6,68	29.08.2024	27	▲
F_BIMAS0824	628,18	-2,31	0,52	653,93	628,00	6.668	741	19.370	3,75	29.08.2024	27	▼
F_CIMSA0824	35,46	0,23	-4,65	35,70	35,09	3.044	99	49.361	22,85	29.08.2024	27	▲
F_DOAS0824	243,66	-1,43	-2,18	249,00	243,66	1.204	58	4.349	5,71	29.08.2024	27	▼
F_DOHOL0824	17,83	1,13	-0,50	17,95	17,62	3.924	164	371.373	3,88	29.08.2024	27	▲
F_EKGYO0824	12,05	-0,66	-5,42	12,24	11,99	10.575	710	1.387.372	4,64	29.08.2024	27	▼
F_ENJSA0824	70,63	0,17	-4,09	71,25	69,60	2.602	64	37.140	-0,23	29.08.2024	27	▬
F_ENKAI0824	49,31	1,42	2,97	49,52	48,56	6.675	143	88.488	1,88	29.08.2024	27	▲
F_EREGL0824	59,47	1,45	0,35	59,98	58,60	22.694	1.486	406.814	1,71	29.08.2024	27	▲
F_FROTO0824	997,00	-0,35	-3,43	1.017,81	994,01	1.702	236	3.460	14,46	29.08.2024	27	▼
F_GARAN0824	132,74	3,18	2,61	135,25	129,29	34.273	2.275	120.327	29,10	29.08.2024	27	▲
F_GUBRF0824	177,48	4,52	2,64	181,40	169,25	9.929	506	34.024	1,05	29.08.2024	27	▲
F_HALKB0824	18,16	2,25	-4,42	18,31	17,80	4.266	158	293.741	2,72	29.08.2024	27	▲
F_HEKTS0824	12,83	1,83	-3,02	13,01	12,60	6.717	116	170.442	-0,65	29.08.2024	27	▬
F_ISCTR0824	16,10	2,94	-1,47	16,18	15,67	15.727	1.456	753.189	3,61	29.08.2024	27	▲
F_KCHOL0824	226,75	1,14	-0,88	228,90	224,32	8.043	577	62.484	1,35	29.08.2024	27	▲
F_KONTR0824N1	59,97	-1,30	22,36	62,09	59,63	6.141	247	7.470	-6,82	29.08.2024	27	▬
F_KOZAA0824	66,31	3,82	4,13	67,03	63,87	12.431	418	103.956	0,16	29.08.2024	27	▲
F_KOZAL0824	25,22	4,30	2,69	25,25	24,20	11.042	489	466.479	6,11	29.08.2024	27	▲

\*Yukarı yönlü trend beklentisi için son işlem gününde fiyat ve açık pozisyon yüzde değişimleri pozitif olan kontratlar baz alınırken; aşağı yönlü trend beklentileri için son işlem gününde fiyattaki negatif yüzde değişmeye karşılık, yine son işlem günündeki açık pozisyonundaki pozitif yüzde değişme durumu dikkate alınmıştır. Belirtilen bu iki durum haricindeki fiyat ve açık pozisyon değişimleri için ise yatay/nötr işareti kullanılmıştır.

#### Yasal Çekinceler

Burada yer alan bilgiler INVESTAZ Yatırım Menkul Değerler A.Ş. tarafından genel bilgilendirme amacı ile hazırlanmıştır. Yatırım bilgi, yorum ve tavsiyeleri yatırım danışmanlığı kapsamında değildir. Yatırım danışmanlığı hizmeti, SPK tarafından yetkilendirilmiş yetkili kuruluşlar tarafından kişilerin risk ve getiri tercihleri dikkate alınarak sözleşme imzalanmak suretiyle kişiye özel olarak sunulmaktadır. Burada yer alan yorum ve tavsiyeler ise genel nitelikte olup tavsiyede bulunanların kişisel görüşlerine dayanmaktadır. Herhangi bir yatırım aracının alım-satım önerisi ya da getiri vaadi olarak yorumlanmamalıdır. Bu görüşler mali durumunuz ile risk ve getiri tercihlerinize uygun olmayabilir. Bu nedenle, sadece burada yer alan bilgilere dayanarak yatırım kararı verilmesi beklentilerinize uygun sonuçlar doğurmayabilir. Tüm veriler, INVESTAZ Yatırım Menkul Değerler A.Ş tarafından güvenilir olduğuna inanılan kaynaklardan alınmıştır. Burada yer alan fiyatlar, veriler ve bilgilerin tam ve doğru olduğu garanti edilemez; içerik, haber verilmeksizin değiştirilebilir. Bu kaynakların kullanılması nedeni ile ortaya çıkabilecek hatalardan veya zararlılardan kurum çalışanları ile INVESTAZ Yatırım Menkul Değerler A.Ş. Sorumlu değildir.

Pay Vadeli Sözleşmeler	Kapanış	Günlük Değişim %	Haftalık Değişim %	Yüksek	Düşük	İşlem Miktarı	İşlem Hacmi (milyon TL)	Açık Pozisyon Sayısı	Açık Pozisyon Değişimi %	Vade Tarihi	Vadeye Kalan Gün	Trend Yönü Beklentisi*
F_KRDM0824	31,88	1,30	0,92	32,36	31,56	11.689	444	243.738	4,17	29.08.2024	27	▲
F_MGROS0824	566,92	2,68	-6,63	570,16	554,21	2.212	206	6.567	1,78	29.08.2024	27	▲
F_ODAS0824	8,60	1,90	-3,91	8,70	8,46	7.008	175	525.791	5,94	29.08.2024	27	▲
F_OYAK0824	77,30	-6,30	0,52	83,20	77,10	10.614	366	39.711	55,97	29.08.2024	27	▼
F_PETKM0824	25,03	-0,83	-5,83	25,55	24,99	10.508	562	377.421	2,67	29.08.2024	27	▼
F_PGSUS0824	242,72	3,78	0,92	244,41	234,01	8.990	578	17.518	-3,07	29.08.2024	27	■
F_SAHOL0824	103,51	-0,21	-6,50	105,46	103,50	12.344	597	141.564	2,87	29.08.2024	27	▼
F_SASA0824	48,80	0,51	2,18	49,64	47,81	27.012	879	175.543	3,04	29.08.2024	27	▲
F_SISE0824	49,50	1,14	-1,86	49,79	49,10	8.876	406	208.726	9,22	29.08.2024	27	▲
F_SOKM0824	63,31	1,23	-3,75	64,25	62,58	3.741	174	80.332	5,13	29.08.2024	27	▲
F_TAVHL0824	279,12	2,90	-2,83	281,15	270,09	3.197	210	18.967	8,55	29.08.2024	27	▲
F_TCELL0824	111,51	1,23	-0,96	114,56	110,81	12.821	565	118.875	0,38	29.08.2024	27	▲
F_THYAO0824	308,94	2,47	-1,55	309,45	302,25	17.751	2.005	135.224	2,92	29.08.2024	27	▲
F_TKFEN0824	60,45	0,00	3,28	61,14	59,95	2.787	80	63.397	1,77	29.08.2024	27	■
F_TOASO0824	285,57	-1,60	-3,82	294,41	285,50	5.343	412	31.066	5,92	29.08.2024	27	▼
F_TSKB0824	13,64	3,57	7,15	13,72	13,17	3.623	145	199.053	4,34	29.08.2024	27	▲
F_TTKOM0824	53,63	0,90	4,14	54,40	53,49	6.774	190	58.777	-3,73	29.08.2024	27	■
F_TUPRS0824	170,22	0,05	0,79	172,45	170,04	12.697	636	91.511	5,31	29.08.2024	27	▲
F_VAKBN0824	21,60	1,17	-4,68	21,94	21,38	6.905	295	180.048	15,46	29.08.2024	27	▲
F_VESTL0824	75,28	2,63	-1,58	75,92	73,35	2.204	78	47.088	0,04	29.08.2024	27	▲
F_YKBNK0824	33,15	5,34	6,18	33,45	31,56	26.216	2.672	406.765	-7,41	29.08.2024	27	■

\*Yukarı yönlü trend beklentisi için son işlem gününde fiyat ve açık pozisyon yüzde değişimleri pozitif olan kontratlar baz alınırken; aşağı yönlü trend beklentileri için son işlem gününde fiyattaki negatif yüzde değişmeye karşılık, yine son işlem günündeki açık pozisyonundaki pozitif yüzde değişme durumu dikkate alınmıştır. Belirtilen bu iki durum haricindeki fiyat ve açık pozisyon değişimleri için ise yatay/nötr işareti kullanılmıştır.

#### Yasal Çekinceler

Burada yer alan bilgiler INVESTAZ Yatırım Menkul Değerler A.Ş. tarafından genel bilgilendirme amacı ile hazırlanmıştır. Yatırım bilgi, yorum ve tavsiyeleri yatırım danışmanlığı kapsamında değildir. Yatırım danışmanlığı hizmeti, SPK tarafından yetkilendirilmiş yetkili kuruluşlar tarafından kişilerin risk ve getiri tercihleri dikkate alınarak sözleşme imzalanmak suretiyle kişiye özel olarak sunulmaktadır. Burada yer alan yorum ve tavsiyeler ise genel nitelikte olup tavsiyede bulunanların kişisel görüşlerine dayanmaktadır. Herhangi bir yatırım aracının alım-satım önerisi ya da getiri vaadi olarak yorumlanmamalıdır. Bu görüşler mali durumunuz ile risk ve getiri tercihlerinize uygun olmayabilir. Bu nedenle, sadece burada yer alan bilgilere dayanarak yatırım kararı verilmesi beklentilerinize uygun sonuçlar doğurmayabilir. Tüm veriler, INVESTAZ Yatırım Menkul Değerler A.Ş tarafından güvenilir olduğuna inanılan kaynaklardan alınmıştır. Burada yer alan fiyatlar, veriler ve bilgilerin tam ve doğru olduğu garanti edilemez; içerik, haber verilmeksizin değiştirilebilir. Bu kaynakların kullanılması nedeni ile ortaya çıkabilecek hatalardan veya zararlardan kurum çalışanları ile INVESTAZ Yatırım Menkul Değerler A.Ş. Sorumlu değildir.

- InvestAZ Yatırım'da hisse hesabınız var ise ViOP hesabı açmak için telefon ile talimat vermeniz yeterli.
- InvestAZ Yatırım e-Şubeden ViOP ve Hisse hesaplarınız arasında kolaylıkla bakiye aktarabilirsiniz.
- ViOP kontrat işlemi yaptığınızda gün sonunda tüm bakiyeniz nemalanır.
- Nakit teminat tamamlama saati 11:00'dır.
- Viop hesabınızdan cari hesabınıza teminat çekme son saat 15:30'dur.
- Teminat yatırma son saat 19:00'dır.
- Saat 15:40'dan sonra gelen teminatlar ertesi gün nemalandırılır.
- ViOP konusunda detaylı eğitim taleplerinizi [egitim@investaz.com.tr](mailto:egitim@investaz.com.tr) adresine yazabilirsiniz.
- Risk üstlenmeden sanal/deneme hesap açmak için [genelmudurluksatis@investaz.com.tr](mailto:genelmudurluksatis@investaz.com.tr) adresine talebinizi yazabilirsiniz.

**MARGİN CALL SAATİ KURUMUMUZDA 14:30 OLARAK UYGULANMAKTADIR.**

**HESAP AÇMAK İÇİN TIKLAYINIZ**

**InvestAZ Yatırım Menkul Değerler**

**Adres:** Büyükdere Caddesi, Özsezen İş Merkezi,C Blok No:126 Esentepe, Şişli

**Kaynaklar :** INVESTAZ Yatırım Araştırma, Matriks ve Finnet Raporu

**Hazırlayan Birim:** InvestAZ Yatırım Araştırma ve Strateji Departmanı

**Web Adresi :** [www.investaz.com.tr](http://www.investaz.com.tr)

**Mail:** [arastirma@investaz.com.tr](mailto:arastirma@investaz.com.tr)

**Tel:** 90 (212) 238 88 88

**Yasal Çekinceler**

Burada yer alan bilgiler INVESTAZ Yatırım Menkul Değerler A.Ş. tarafından genel bilgilendirme amacı ile hazırlanmıştır. Yatırım bilgi, yorum ve tavsiyeleri yatırım danışmanlığı kapsamında değildir. Yatırım danışmanlığı hizmeti, SPK tarafından yetkilendirilmiş yetkili kuruluşlar tarafından kişilerin risk ve getiri tercihleri dikkate alınarak sözleşme imzalanmak suretiyle kişiye özel olarak sunulmaktadır. Burada yer alan yorum ve tavsiyeler ise genel nitelikte olup tavsiyede bulunanların kişisel görüşlerine dayanmaktadır. Herhangi bir yatırım aracının alım-satım önerisi ya da getiri vaadi olarak yorumlanmamalıdır. Bu görüşler mali durumunuz ile risk ve getiri tercihlerinize uygun olmayabilir. Bu nedenle, sadece burada yer alan bilgilere dayanarak yatırım kararı verilmesi beklentilerinize uygun sonuçlar doğurmayabilir. Tüm veriler, INVESTAZ Yatırım Menkul Değerler A.Ş tarafından güvenilir olduğuna inanılan kaynaklardan alınmıştır. Burada yer alan fiyatlar, veriler ve bilgilerin tam ve doğru olduğu garanti edilemez; içerik, haber verilmeksizin değiştirilebilir. Bu kaynakların kullanılması nedeni ile ortaya çıkabilecek hatalardan veya zararlardan kurum çalışanları ile INVESTAZ Yatırım Menkul Değerler A.Ş. Sorumlu değildir.