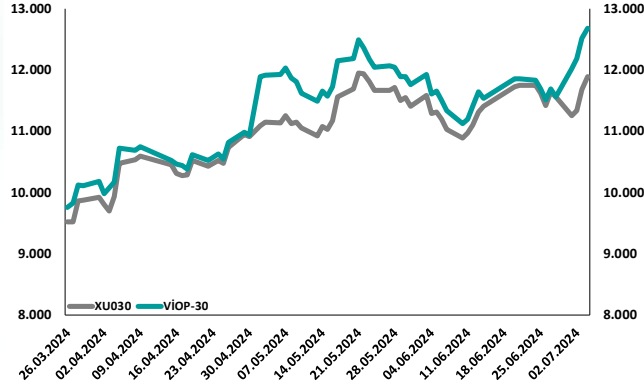
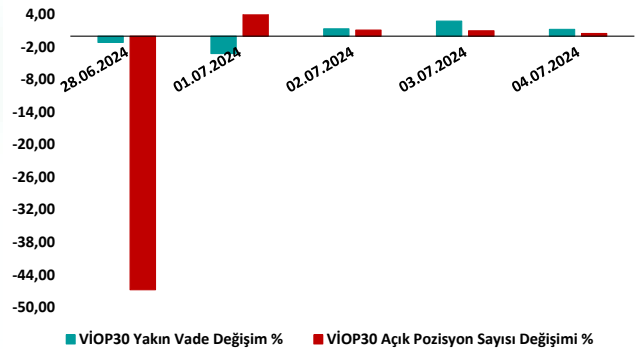


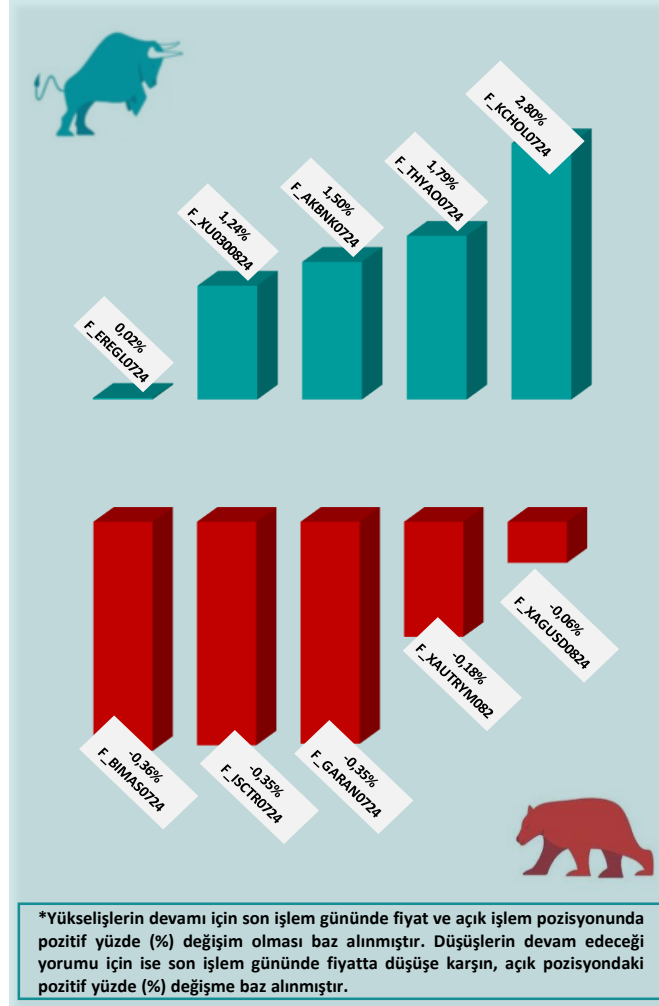
BİST30 ve VIOP30 Yakın Vade Performansı



VIOP30 Günlük Performans ve Açık Pozisyon Değişimi %



Yükseliş ve Düşüşün Devam Etmesi Beklenen Kontratlar* ile Son İşlem Günü Getirileri



*Yükselişlerin devamı için son işlem gününde fiyat ve açık işlem pozisyonunda pozitif yüzde (%) değişim olması baz alınmıştır. Düşüşlerin devam edeceği yorumu için ise son işlem gününde fiyatta düşüşe karşın, açık pozisyonundaki pozitif yüzde (%) değişime baz alınmıştır.

Yasal Çekinceler

Burada yer alan bilgiler INVESTAZ Yatırım Menkul Değerler A.Ş. tarafından genel bilgilendirme amacı ile hazırlanmıştır. Yatırım bilgi, yorum ve tavsiyeleri yatırım danışmanlığı kapsamında değildir. Yatırım danışmanlığı hizmeti, SPK tarafından yetkilendirilmiş yetkili kuruluşlar tarafından kişilerin risk ve getiri tercihleri dikkate alınarak sözleşme imzalanmak suretiyle kişiye özel olarak sunulmaktadır. Burada yer alan yorum ve tavsiyeler ise genel nitelikte olup tavsiyede bulunanların kişisel görüşlerine dayanmaktadır. Herhangi bir yatırım aracının alım-satım önerisi ya da getiri vaadi olarak yorumlanmamalıdır. Bu görüşler mali durumunuz ile risk ve getiri tercihlerinize uygun olmayabilir. Bu nedenle, sadece burada yer alan bilgilere dayanarak yatırım kararı verilmesi beklentilerinize uygun sonuçlar doğurmayabilir. Tüm veriler, INVESTAZ Yatırım Menkul Değerler A.Ş tarafından güvenilir olduğuna inanılan kaynaklardan alınmıştır. Burada yer alan fiyatlar, veriler ve bilgilerin tam ve doğru olduğu garanti edilemez; içerik, haber verilmeksizin değiştirilebilir. Bu kaynakların kullanılması nedeni ile ortaya çıkabilecek hatalardan veya zararlardan kurum çalışanları ile INVESTAZ Yatırım Menkul Değerler A.Ş. Sorumlu değildir.

Hacmi En Çok Artan Pay Vadeli Kontratları

1	2	3
F_EREGL0724	F_THYAO0724	F_AKBNK0724
56,82	320,97	69,43
▼ -0,11%	▲ 1,86%	▲ 1,36%
2.327 milyon TL	2.323 milyon TL	1.997 milyon TL
4	5	6
F_YKBNK0724	F_ISCTR0724	F_EKGYO0724
35,47	16,99	11,37
▲ 1,14%	▼ -0,29%	▲ 6,26%
1.672 milyon TL	1.441 milyon TL	1.294 milyon TL

Son İşlem Gününde En Çok Yükselen ve En Çok Düşen Kontratlar

Değişim	Kontrat	Hacim (TL)
6,61%	F_TKFEN0724	257.058.800
6,26%	F_EKGYO0724	1.294.378.998
6,11%	F_EKGYO0824	20.310.172
6,09%	F_TKFEN0824	5.963.054
4,86%	F_GUBRF0724	396.459.411
Değişim	Kontrat	Hacim
-0,43%	F_GARAN0724	1.172.162.768
-0,42%	F_XAGUSD0824	1.339.357.783
-0,40%	F_BIMAS0724	419.508.237
-0,40%	F_ISCTR0824	40.190.104
-0,39%	F_GARAN0824	56.885.317

XU030
Yakın Vade
12.677,75
▲ 1,24%

USDTRY
Yakın Vade
33,4858
▲ 0,06%

EURTRY Yakın
Vade
36,2354
▲ 0,10%

EURUSD Yakın
Vade
1,0827
▲ 0,08%

XAUUSD Yakın
Vade
2,382
▲ 0,12%

XAGUSD Yakın
Vade
30,84
▼ -0,06%

Endeks Vadeli Sözleşmeler	Kapanış	Günlük Değişim %	Haftalık Değişim %	Yüksek	Düşük	İşlem Miktarı	İşlem Hacmi (milyon TL)	Açık Pozisyon Sayısı	Açık Pozisyon Değişimi %	Vade Tarihi	Vadeye Kalan Gün	Trend Yönü Beklentisi*
F_XU0300824	12.678	1,24	1,19	12.727	12.429	64.689	25.828	341.535	0,50	29.08.2024	55	▲
F_XLBNK0824	14.857	0,59	0,04	15.138	14.607	410	100	642	-7,49	29.08.2024	55	■

Döviz Vadeli Sözleşmeler	Kapanış	Günlük Değişim %	Haftalık Değişim %	Yüksek	Düşük	İşlem Miktarı	İşlem Hacmi (milyon TL)	Açık Pozisyon Sayısı	Açık Pozisyon Değişimi %	Vade Tarihi	Vadeye Kalan Gün	Trend Yönü Beklentisi*
F_USDTRY0724	33,4858	0,06	-1,63	33,4892	33,4299	1.830	759	1.003.620	-0,13	31.07.2024	26	■
F_EURTRY0724	36,2354	0,10	-1,13	36,2354	36,1256	26	3	3.465	-1,14	31.07.2024	26	■
F_EURUSD0724	1,0827	0,08	0,84	1,0828	1,0805	104	35	20.023	-1,15	31.07.2024	26	■
F_GBPUUSD0724	1,2719	0,00	0,53	1,2719	1,2688	7	1	41	0,00	31.07.2024	26	■

Kıymetli Maden Vadeli Sözleşmeler	Kapanış	Günlük Değişim %	Haftalık Değişim %	Yüksek	Düşük	İşlem Miktarı	İşlem Hacmi (milyon TL)	Açık Pozisyon Sayısı	Açık Pozisyon Değişimi %	Vade Tarihi	Vadeye Kalan Gün	Trend Yönü Beklentisi*
F_XAUTRYM0824	2.648	-0,18	-1,27	2.651	2.637	1.195	100	630.323	0,61	29.08.2024	55	▼
F_XAUUSD0824	2.382	0,12	0,87	2.388	2.377	1.760	913	69.204	-1,04	29.08.2024	55	■
F_XAGUSD0824	30,84	-0,06	4,19	30,94	30,59	4.330	1.339	397.831	23,75	29.08.2024	55	▼

*Yukarı yönlü trend beklentisi için son işlem gününde fiyat ve açık pozisyon yüzde değişimleri pozitif olan kontratlar baz alınırken; aşağı yönlü trend beklentileri için son işlem gününde fiyatın negatif yüzde değişmeye karşılık, yine son işlem günündeki açık pozisyonundaki pozitif yüzde değişime durumu dikkate alınmıştır. Belirtilen bu iki durum haricindeki fiyat ve açık pozisyon değişimleri için ise yatay/nötr işareti kullanılmıştır.

Yasal Çekinceler

Burada yer alan bilgiler INVESTAZ Yatırım Menkul Değerler A.Ş. tarafından genel bilgilendirme amacı ile hazırlanmıştır. Yatırım bilgi, yorum ve tavsiyeleri yatırım danışmanlığı kapsamında değildir. Yatırım danışmanlığı hizmeti, SPK tarafından yetkilendirilmiş yetkili kuruluşlar tarafından kişilerin risk ve getiri tercihleri dikkate alınarak sözleşme imzalanmak suretiyle kişiye özel olarak sunulmaktadır. Burada yer alan yorum ve tavsiyeler ise genel nitelikte olup tavsiyede bulunanların kişisel görüşlerine dayanmaktadır. Herhangi bir yatırım aracının alım-satım önerisi ya da getiri vaadi olarak yorumlanmamalıdır. Bu görüşler mali durumunuz ile risk ve getiri tercihlerinize uygun olmayabilir. Bu nedenle, sadece burada yer alan bilgilere dayanarak yatırım kararı verilmesi beklentilerinize uygun sonuçlar doğurmayabilir. Tüm veriler, INVESTAZ Yatırım Menkul Değerler A.Ş tarafından güvenilir olduğuna inanılan kaynaklardan alınmıştır. Burada yer alan fiyatlar, veriler ve bilgilerin tam ve doğru olduğu garanti edilemez; içerik, haber verilmeksizin değiştirilebilir. Bu kaynakların kullanılması nedeni ile ortaya çıkabilecek hatalardan veya zararlardan kurum çalışanları ile INVESTAZ Yatırım Menkul Değerler A.Ş. Sorumlu değildir.

Pay Vadeli Sözleşmeler	Kapanış	Günlük Değişim %	Haftalık Değişim %	Yüksek	Düşük	İşlem Miktarı	İşlem Hacmi (milyon TL)	Açık Pozisyon Sayısı	Açık Pozisyon Değişimi %	Vade Tarihi	Vadeye Kalan Gün	Trend Yönü Beklentisi*
F_AEFES0724	271,10	2,85	11,82	271,50	260,25	2.802	168	9.439	-3,88	31.07.2024	26	▲
F_AKBNK0724	69,48	1,50	-0,33	70,33	67,63	40.060	1.997	302.253	0,98	31.07.2024	26	▲
F_AKSEN0724	44,38	0,91	-4,95	44,66	43,56	1.905	52	32.924	8,63	31.07.2024	26	▲
F_ALARK0724	109,97	1,17	1,59	110,33	108,30	6.340	205	61.994	7,88	31.07.2024	26	▲
F_ARCLK0724	180,99	2,56	-4,06	181,19	175,42	2.299	93	18.818	1,26	31.07.2024	26	▲
F_ASELS0724	62,11	2,10	-0,53	62,96	61,35	17.224	658	117.214	9,34	31.07.2024	26	▲
F_ASTOR0724	93,48	1,66	-2,32	93,60	90,80	4.793	117	33.022	3,85	31.07.2024	26	▲
F_BIMAS0724	562,96	-0,36	-1,89	567,94	558,30	4.364	420	15.072	2,81	31.07.2024	26	▼
F_CIMSA0724	34,24	3,04	7,50	34,24	32,72	2.676	68	50.669	5,34	31.07.2024	26	▲
F_DOAS0724	271,12	0,97	-3,30	271,12	265,05	1.339	60	6.383	4,08	31.07.2024	26	▲
F_DOHOL0724	16,84	1,14	-3,55	16,89	16,61	4.936	214	372.602	5,34	31.07.2024	26	▲
F_EKGYO0724	11,35	5,98	10,84	11,39	10,61	16.282	1.294	1.296.225	-5,20	31.07.2024	26	▲
F_ENJSA0724	69,05	0,64	0,15	69,06	67,80	1.953	100	42.193	-13,29	31.07.2024	26	▲
F_ENKAI0724	43,19	1,94	0,33	43,26	42,00	7.991	194	130.671	7,39	31.07.2024	26	▲
F_EREGL0724	56,84	0,02	2,77	57,30	56,19	35.804	2.327	587.950	8,24	31.07.2024	26	▲
F_FROTO0724	1.148,90	1,67	-1,72	1.151,70	1.122,50	1.226	172	3.465	3,03	31.07.2024	26	▲
F_GARAN0724	122,52	-0,35	1,17	124,05	120,97	23.618	1.172	147.654	0,51	31.07.2024	26	▼
F_GUBRF0724	143,24	4,52	-4,09	146,75	136,13	10.283	396	30.298	-0,72	31.07.2024	26	▲
F_HALKB0724	19,28	0,73	-1,43	19,38	19,06	5.564	311	330.493	6,98	31.07.2024	26	▲
F_HEKTS0724	12,24	1,24	-9,20	12,36	11,91	7.814	151	196.801	-0,61	31.07.2024	26	▲
F_ISCTR0724	16,97	-0,35	-0,53	17,13	16,67	16.800	1.441	978.557	7,51	31.07.2024	26	▼
F_KCHOL0724	243,40	2,80	3,87	243,50	234,27	16.958	1.293	67.561	5,40	31.07.2024	26	▲
F_KONTR0724	169,00	4,78	-1,71	170,00	159,40	4.811	151	9.258	14,04	31.07.2024	26	▲
F_KOZAA0724	57,09	2,86	-1,48	57,23	55,16	8.653	247	101.546	4,02	31.07.2024	26	▲
F_KOZAL0724	21,53	1,75	-4,73	21,53	20,93	9.284	338	443.628	6,63	31.07.2024	26	▲

*Yukarı yönlü trend beklentisi için son işlem gününde fiyat ve açık pozisyon yüzde değişimleri pozitif olan kontratlar baz alınırken; aşağı yönlü trend beklentileri için son işlem gününde fiyattaki negatif yüzde değişmeye karşılık, yine son işlem günündeki açık pozisyonundaki pozitif yüzde değişme durumu dikkate alınmıştır. Belirtilen bu iki durum haricindeki fiyat ve açık pozisyon değişimleri için ise yatay/nötr işareti kullanılmıştır.

Yasal Çekinceler

Burada yer alan bilgiler INVESTAZ Yatırım Menkul Değerler A.Ş. tarafından genel bilgilendirme amacı ile hazırlanmıştır. Yatırım bilgi, yorum ve tavsiyeleri yatırım danışmanlığı kapsamında değildir. Yatırım danışmanlığı hizmeti, SPK tarafından yetkilendirilmiş yetkili kuruluşlar tarafından kişilerin risk ve getiri tercihleri dikkate alınarak sözleşme imzalanmak suretiyle kişiye özel olarak sunulmaktadır. Burada yer alan yorum ve tavsiyeler ise genel nitelikte olup tavsiyede bulunanların kişisel görüşlerine dayanmaktadır. Herhangi bir yatırım aracının alım-satım önerisi ya da getiri vaadi olarak yorumlanmamalıdır. Bu görüşler mali durumunuz ile risk ve getiri tercihlerinize uygun olmayabilir. Bu nedenle, sadece burada yer alan bilgilere dayanarak yatırım kararı verilmesi beklentilerinize uygun sonuçlar doğurmayabilir. Tüm veriler, INVESTAZ Yatırım Menkul Değerler A.Ş tarafından güvenilir olduğuna inanılan kaynaklardan alınmıştır. Burada yer alan fiyatlar, veriler ve bilgilerin tam ve doğru olduğu garanti edilemez; içerik, haber verilmeksizin değiştirilebilir. Bu kaynakların kullanılması nedeni ile ortaya çıkabilecek hatalardan veya zararlarından kurum çalışanları ile INVESTAZ Yatırım Menkul Değerler A.Ş. Sorumlu değildir.

Pay Vadeli Sözleşmeler	Kapanış	Günlük Değişim %	Haftalık Değişim %	Yüksek	Düşük	İşlem Miktarı	İşlem Hacmi (milyon TL)	Açık Pozisyon Sayısı	Açık Pozisyon Değişimi %	Vade Tarihi	Vadeye Kalan Gün	Trend Yönü Beklentisi*
F_KRMD0724	33,15	0,73	3,43	33,54	32,68	17.020	762	250.413	-2,59	31.07.2024	26	■
F_MGROS0724	554,89	0,60	1,44	556,60	545,64	2.623	273	8.544	13,84	31.07.2024	26	▲
F_ODAS0724	8,83	4,13	-2,75	8,84	8,49	7.225	220	594.711	9,27	31.07.2024	26	▲
F_OYAKC0724	69,55	2,34	4,65	70,14	67,08	7.503	258	43.118	13,33	31.07.2024	26	▲
F_PETKM0724	23,68	4,36	5,90	23,69	22,66	18.053	1.054	464.689	3,78	31.07.2024	26	▲
F_PGSUS0724N1	237,50	1,07	-0,22	237,68	230,70	2.722	446	7.753	7,25	31.07.2024	26	▲
F_SAHOL0724	105,07	0,81	9,17	106,92	102,28	19.359	797	168.263	1,61	31.07.2024	26	▲
F_SASAO724	45,56	2,47	-2,42	45,56	44,13	13.889	325	129.086	6,28	31.07.2024	26	▲
F_SISE0724	52,99	2,08	4,64	53,28	51,59	16.048	717	223.463	4,50	31.07.2024	26	▲
F_SOKM0724	62,81	1,39	-2,39	62,81	61,45	3.621	143	85.812	3,25	31.07.2024	26	▲
F_TAVHL0724	269,66	0,90	1,82	270,00	261,84	5.700	376	21.131	11,93	31.07.2024	26	▲
F_TCELL0724	110,90	1,97	7,21	110,98	108,02	11.025	484	105.192	0,13	31.07.2024	26	▲
F_THYAO0724	320,89	1,79	0,29	321,45	313,66	20.454	2.323	161.535	7,99	31.07.2024	26	▲
F_TKFEN0724	58,75	6,70	3,54	60,04	55,17	6.972	257	56.346	-11,20	31.07.2024	26	■
F_TOASO0724	362,15	3,13	2,10	364,18	350,10	6.718	527	27.151	13,19	31.07.2024	26	▲
F_TSKB0724	12,46	2,72	-2,12	12,57	11,86	3.982	168	479.341	5,68	31.07.2024	26	▲
F_TTKOM0724	52,79	1,54	5,37	52,94	51,47	5.650	225	107.394	0,79	31.07.2024	26	▲
F_TUPRS0724	179,99	3,18	2,16	180,00	173,40	14.288	889	91.335	8,97	31.07.2024	26	▲
F_VAKBN0724	23,23	1,40	-2,35	23,30	22,53	6.892	299	205.350	2,67	31.07.2024	26	▲
F_VESTL0724	82,24	3,19	-1,74	82,29	79,46	3.481	117	49.875	4,40	31.07.2024	26	▲
F_YKBNK0724	35,47	1,17	-1,88	35,63	34,24	18.214	1.672	481.204	-1,36	31.07.2024	26	■

*Yukarı yönlü trend beklentisi için son işlem gününde fiyat ve açık pozisyon yüzde değişimleri pozitif olan kontratlar baz alınırken; aşağı yönlü trend beklentileri için son işlem gününde fiyattaki negatif yüzde değişmeye karşılık, yine son işlem günündeki açık pozisyonundaki pozitif yüzde değişme durumu dikkate alınmıştır. Belirtilen bu iki durum haricindeki fiyat ve açık pozisyon değişimleri için ise yatay/nötr işareti kullanılmıştır.

Yasal Çekinceler

Burada yer alan bilgiler INVESTAZ Yatırım Menkul Değerler A.Ş. tarafından genel bilgilendirme amacı ile hazırlanmıştır. Yatırım bilgi, yorum ve tavsiyeleri yatırım danışmanlığı kapsamında değildir. Yatırım danışmanlığı hizmeti, SPK tarafından yetkilendirilmiş yetkili kuruluşlar tarafından kişilerin risk ve getiri tercihleri dikkate alınarak sözleşme imzalanmak suretiyle kişiye özel olarak sunulmaktadır. Burada yer alan yorum ve tavsiyeler ise genel nitelikte olup tavsiyede bulunanların kişisel görüşlerine dayanmaktadır. Herhangi bir yatırım aracının alım-satım önerisi ya da getiri vaadi olarak yorumlanmamalıdır. Bu görüşler mali durumunuz ile risk ve getiri tercihlerinize uygun olmayabilir. Bu nedenle, sadece burada yer alan bilgilere dayanarak yatırım kararı verilmesi beklentilerinize uygun sonuçlar doğurmayabilir. Tüm veriler, INVESTAZ Yatırım Menkul Değerler A.Ş tarafından güvenilir olduğuna inanılan kaynaklardan alınmıştır. Burada yer alan fiyatlar, veriler ve bilgilerin tam ve doğru olduğu garanti edilemez; içerik, haber verilmeksizin değiştirilebilir. Bu kaynakların kullanılması nedeni ile ortaya çıkabilecek hatalardan veya zararlardan kurum çalışanları ile INVESTAZ Yatırım Menkul Değerler A.Ş. Sorumlu değildir.

- InvestAZ Yatırım'da hisse hesabınız var ise ViOP hesabı açmak için telefon ile talimat vermeniz yeterli.
- InvestAZ Yatırım e-Şubeden ViOP ve Hisse hesaplarınız arasında kolaylıkla bakiye aktarabilirsiniz.
- ViOP kontrat işlemi yaptığınızda gün sonunda tüm bakiyeniz nemalanır.
- Nakit teminat tamamlama saati 11:00'dır.
- Viop hesabınızdan cari hesabınıza teminat çekme son saat 15:30'dur.
- Teminat yatırma son saat 19:00'dır.
- Saat 15:40'dan sonra gelen teminatlar ertesi gün nemalandırılır.
- ViOP konusunda detaylı eğitim taleplerinizi egitim@investaz.com.tr adresine yazabilirsiniz.
- Risk üstlenmeden sanal/deneme hesap açmak için genelmudurluksatis@investaz.com.tr adresine talebinizi yazabilirsiniz.

MARGİN CALL SAATİ KURUMUMUZDA 14:30 OLARAK UYGULANMAKTADIR.

HESAP AÇMAK İÇİN TIKLAYINIZ

InvestAZ Yatırım Menkul Değerler

Adres: Büyükdere Caddesi, Özsezen İş Merkezi,C Blok No:126 Esentepe, Şişli

Kaynaklar : INVESTAZ Yatırım Araştırma, Matriks ve Finnet Raporu

Hazırlayan Birim: InvestAZ Yatırım Araştırma ve Strateji Departmanı

Web Adresi : www.investaz.com.tr

Mail: arastirma@investaz.com.tr

Tel: 90 (212) 238 88 88

Yasal Çekinceler

Burada yer alan bilgiler INVESTAZ Yatırım Menkul Değerler A.Ş. tarafından genel bilgilendirme amacı ile hazırlanmıştır. Yatırım bilgi, yorum ve tavsiyeleri yatırım danışmanlığı kapsamında değildir. Yatırım danışmanlığı hizmeti, SPK tarafından yetkilendirilmiş yetkili kuruluşlar tarafından kişilerin risk ve getiri tercihleri dikkate alınarak sözleşme imzalanmak suretiyle kişiye özel olarak sunulmaktadır. Burada yer alan yorum ve tavsiyeler ise genel nitelikte olup tavsiyede bulunanların kişisel görüşlerine dayanmaktadır. Herhangi bir yatırım aracının alım-satım önerisi ya da getiri vaadi olarak yorumlanmamalıdır. Bu görüşler mali durumunuz ile risk ve getiri tercihlerinize uygun olmayabilir. Bu nedenle, sadece burada yer alan bilgilere dayanarak yatırım kararı verilmesi beklentilerinize uygun sonuçlar doğurmayabilir. Tüm veriler, INVESTAZ Yatırım Menkul Değerler A.Ş tarafından güvenilir olduğuna inanılan kaynaklardan alınmıştır. Burada yer alan fiyatlar, veriler ve bilgilerin tam ve doğru olduğu garanti edilemez; içerik, haber verilmeksizin değiştirilebilir. Bu kaynakların kullanılması nedeni ile ortaya çıkabilecek hatalardan veya zararlardan kurum çalışanları ile INVESTAZ Yatırım Menkul Değerler A.Ş. Sorumlu değildir.