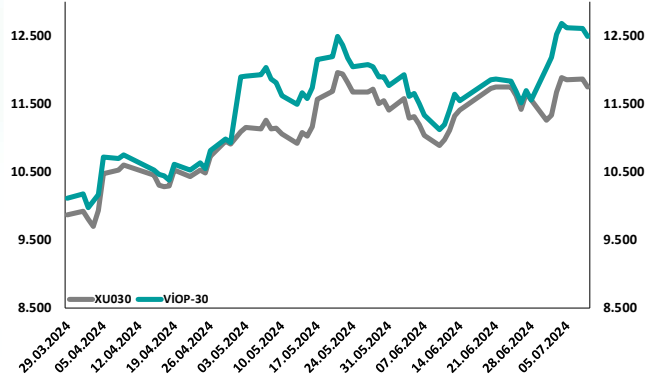
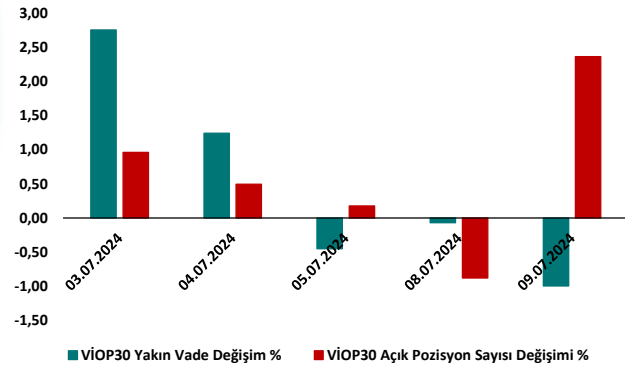


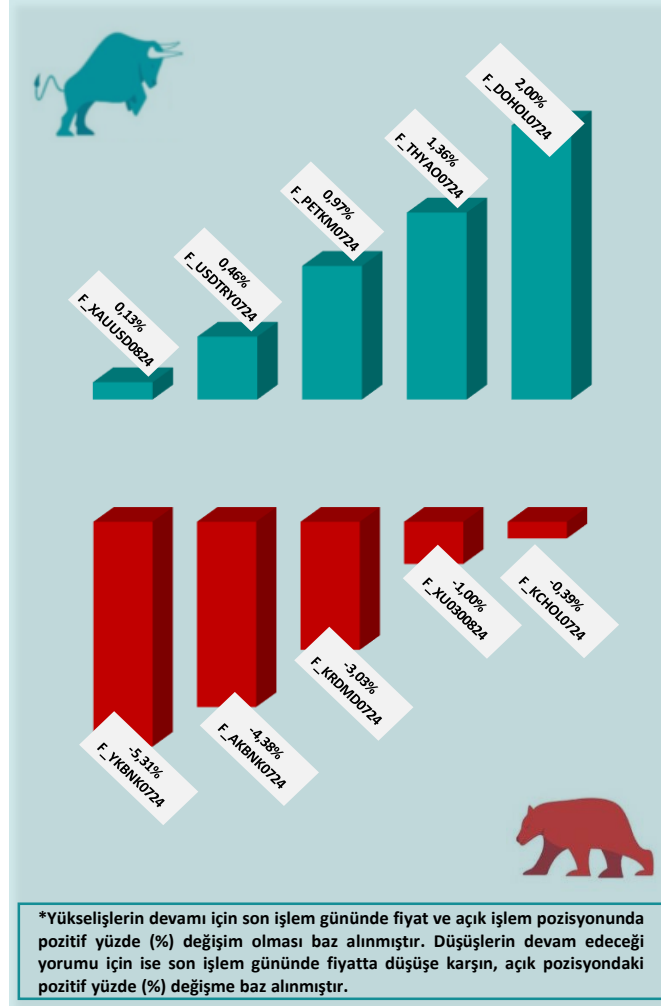
BİST30 ve VIOP30 Yakın Vade Performansı



VIOP30 Günlük Performans ve Açık Pozisyon Değişimi %



Yükseliş ve Düşüşün Devam Etmesi Beklenen Kontratlar* ile Son İşlem Günü Getirileri



Yasal Çekinceler

Burada yer alan bilgiler INVESTAZ Yatırım Menkul Değerler A.Ş. tarafından genel bilgilendirme amacı ile hazırlanmıştır. Yatırım bilgi, yorum ve tavsiyeleri yatırım danışmanlığı kapsamında değildir. Yatırım danışmanlığı hizmeti, SPK tarafından yetkilendirilmiş yetkili kuruluşlar tarafından kişilerin risk ve getiri tercihleri dikkate alınarak sözleşme imzalanmak suretiyle kişiye özel olarak sunulmaktadır. Burada yer alan yorum ve tavsiyeler ise genel nitelikte olup tavsiyede bulunanların kişisel görüşlerine dayanmaktadır. Herhangi bir yatırım aracının alım-satım önerisi ya da getiri vaadi olarak yorumlanmamalıdır. Bu görüşler mali durumunuz ile risk ve getiri tercihlerinize uygun olmayabilir. Bu nedenle, sadece burada yer alan bilgilere dayanarak yatırım kararı verilmesi beklentilerinize uygun sonuçlar doğurmayabilir. Tüm veriler, INVESTAZ Yatırım Menkul Değerler A.Ş tarafından güvenilir olduğuna inanılan kaynaklardan alınmıştır. Burada yer alan fiyatlar, veriler ve bilgilerin tam ve doğru olduğu garanti edilemez; içerik, haber verilmeksizin değiştirilebilir. Bu kaynakların kullanılması nedeni ile ortaya çıkabilecek hatalardan veya zararlılardan kurum çalışanları ile INVESTAZ Yatırım Menkul Değerler A.Ş. Sorumlu değildir.

Hacmi En Çok Artan Pay Vadeli Kontratları

1	2	3
F_YKBNK0724	F_THYAO0724	F_AKBNK0724
32,26	319,66	66,61
▼ -5,34%	▲ 1,29%	▼ -4,49%
2.060 milyon TL	1.966 milyon TL	1.857 milyon TL
4	5	6
F_EREGL0724	F_GARAN0724	F_ISCTR0724
56,15	126,01	16,57
▼ -0,28%	▼ -0,97%	▼ -1,60%
1.375 milyon TL	1.368 milyon TL	1.168 milyon TL

Son İşlem Gününde En Çok Yükselen ve En Çok Düşen Kontratlar

Değişim	Kontrat	Hacim (TL)
3,83%	F_TAVHL0724	445.827.235
3,63%	F_TAVHL0824	35.440.593
2,90%	F_PGSUS0824	33.458.759
2,81%	F_PGSUS0724N1	918.369.325
2,45%	F_TTKOM0724	414.112.451
Değişim	Kontrat	Hacim
-5,34%	F_YKBNK0724	2.059.890.016
-5,22%	F_YKBNK0824	80.633.767
-4,49%	F_AKBNK0724	1.857.448.680
-4,45%	F_AKBNK0824	108.495.903
-3,95%	F_VAKBN0724	197.733.115

XU030
Yakın Vade
12.486,00
▼ -1,00%

USDTRY
Yakın Vade
33,6559
▲ 0,46%

EURTRY Yakın
Vade
36,4033
▲ 0,15%

EURUSD Yakın
Vade
1,0828
▼ -0,17%

XAUUSD Yakın
Vade
2,388
▲ 0,13%

XAGUSD Yakın
Vade
31,14
0,00%

Endeks Vadeli Sözleşmeler	Kapanış	Günlük Değişim %	Haftalık Değişim %	Yüksek	Düşük	İşlem Miktarı	İşlem Hacmi (milyon TL)	Açık Pozisyon Sayısı	Açık Pozisyon Değişimi %	Vade Tarihi	Vadeye Kalan Gün	Trend Yönü Beklentisi*
F_XU0300824	12.486	-1,00	2,46	12.650	12.460	53.410	18.033	347.162	2,37	29.08.2024	50	▼
F_XLBNK0824	14.467	-2,30	1,31	14.880	14.388	254	62	729	20,10	29.08.2024	50	▼

Döviz Vadeli Sözleşmeler	Kapanış	Günlük Değişim %	Haftalık Değişim %	Yüksek	Düşük	İşlem Miktarı	İşlem Hacmi (milyon TL)	Açık Pozisyon Sayısı	Açık Pozisyon Değişimi %	Vade Tarihi	Vadeye Kalan Gün	Trend Yönü Beklentisi*
F_USDTRY0724	33,6559	0,46	0,17	33,6796	33,5001	3.662	2.335	993.477	1,34	31.07.2024	21	▲
F_EURTRY0724	36,4033	0,15	0,77	36,4500	36,2915	19	10	3.594	-5,47	31.07.2024	21	■
F_EURUSD0724	1,0828	-0,17	0,61	1,0843	1,0827	179	249	19.889	16,85	31.07.2024	21	▼
F_GBPUUSD0724	1,2805	-0,32	1,11	1,2825	1,2804	14	3	56	36,59	31.07.2024	21	▼

Kıymetli Maden Vadeli Sözleşmeler	Kapanış	Günlük Değişim %	Haftalık Değişim %	Yüksek	Düşük	İşlem Miktarı	İşlem Hacmi (milyon TL)	Açık Pozisyon Sayısı	Açık Pozisyon Değişimi %	Vade Tarihi	Vadeye Kalan Gün	Trend Yönü Beklentisi*
F_XAUTRYM0824	2.660	-0,22	1,14	2.673	2.650	2.606	194	651.914	-0,08	29.08.2024	50	■
F_XAUUSD0824	2.388	0,13	1,25	2.395	2.377	3.721	1.450	72.728	1,90	29.08.2024	50	▲
F_XAGUSD0824	31,14	0,00	3,77	31,46	30,99	7.016	1.426	330.787	-0,39	29.08.2024	50	■

*Yukarı yönlü trend beklentisi için son işlem gününde fiyat ve açık pozisyon yüzde değişimleri pozitif olan kontratlar baz alınırken; aşağı yönlü trend beklentileri için son işlem gününde fiyatın negatif yüzde değişmeye karşılık, yine son işlem günündeki açık pozisyonundaki pozitif yüzde değişime durumu dikkate alınmıştır. Belirtilen bu iki durum haricindeki fiyat ve açık pozisyon değişimleri için ise yatay/nötr işareti kullanılmıştır.

Yasal Çekinceler

Burada yer alan bilgiler INVESTAZ Yatırım Menkul Değerler A.Ş. tarafından genel bilgilendirme amacı ile hazırlanmıştır. Yatırım bilgi, yorum ve tavsiyeleri yatırım danışmanlığı kapsamında değildir. Yatırım danışmanlığı hizmeti, SPK tarafından yetkilendirilmiş yetkili kuruluşlar tarafından kişilerin risk ve getiri tercihleri dikkate alınarak sözleşme imzalanmak suretiyle kişiye özel olarak sunulmaktadır. Burada yer alan yorum ve tavsiyeler ise genel nitelikte olup tavsiyede bulunanların kişisel görüşlerine dayanmaktadır. Herhangi bir yatırım aracının alım-satım önerisi ya da getiri vaadi olarak yorumlanmamalıdır. Bu görüşler mali durumunuz ile risk ve getiri tercihlerinize uygun olmayabilir. Bu nedenle, sadece burada yer alan bilgilere dayanarak yatırım kararı verilmesi beklentilerinize uygun sonuçlar doğurmayabilir. Tüm veriler, INVESTAZ Yatırım Menkul Değerler A.Ş tarafından güvenilir olduğuna inanılan kaynaklardan alınmıştır. Burada yer alan fiyatlar, veriler ve bilgilerin tam ve doğru olduğu garanti edilemez; içerik, haber verilmeksizin değiştirilebilir. Bu kaynakların kullanılması nedeni ile ortaya çıkabilecek hatalardan veya zararlardan kurum çalışanları ile INVESTAZ Yatırım Menkul Değerler A.Ş. Sorumlu değildir.

Pay Vadeli Sözleşmeler	Kapanış	Günlük Değişim %	Haftalık Değişim %	Yüksek	Düşük	İşlem Miktarı	İşlem Hacmi (milyon TL)	Açık Pozisyon Sayısı	Açık Pozisyon Değişimi %	Vade Tarihi	Vadeye Kalan Gün	Trend Yönü Beklentisi*
F_AEFES0724	279,86	-0,99	8,60	284,40	277,00	3.301	194	8.637	-7,64	31.07.2024	21	▲
F_AKBNK0724	66,60	-4,38	2,35	70,03	66,43	39.426	1.857	310.282	4,37	31.07.2024	21	▼
F_AKSEN0724	43,69	-0,82	-0,36	44,16	43,39	1.547	31	40.659	-0,26	31.07.2024	21	▲
F_ALARK0724	108,63	-2,29	0,30	111,48	108,11	4.471	125	62.737	2,32	31.07.2024	21	▼
F_ARCLK0724	171,70	-2,08	0,47	175,80	171,02	3.876	151	21.676	6,31	31.07.2024	21	▼
F_ASELS0724	66,30	1,48	12,26	66,70	64,90	24.124	722	105.266	-6,69	31.07.2024	21	▲
F_ASTOR0724	93,59	0,36	0,56	95,14	92,77	6.030	196	33.796	-2,04	31.07.2024	21	▲
F_BIMAS0724	568,65	-0,94	-1,10	578,51	567,20	4.542	451	15.917	-2,34	31.07.2024	21	▲
F_CIMSA0724	35,18	-1,10	9,77	35,60	34,57	2.417	56	48.551	-2,46	31.07.2024	21	▲
F_DOAS0724	260,91	-3,89	-0,61	269,51	260,10	1.605	72	6.599	-0,84	31.07.2024	21	▲
F_DOHOL0724	16,86	2,00	1,63	16,91	16,52	6.805	272	396.901	1,10	31.07.2024	21	▲
F_EKGYO0724	11,33	0,80	12,18	11,45	11,14	13.692	890	1.243.145	-0,73	31.07.2024	21	▲
F_ENJSA0724	66,28	-1,46	-2,66	67,38	65,27	2.921	69	46.287	3,22	31.07.2024	21	▼
F_ENKAI0724	41,45	-1,45	-1,73	42,25	41,28	5.417	125	135.551	4,02	31.07.2024	21	▼
F_EREGL0724	56,15	-0,44	5,13	56,87	55,75	23.589	1.375	588.946	-1,14	31.07.2024	21	▲
F_FROTO0724	1.091,40	-3,59	-2,53	1.133,13	1.089,01	1.556	243	3.855	-1,20	31.07.2024	21	▲
F_GARAN0724	126,14	-0,91	7,89	128,81	125,00	23.932	1.368	142.868	-1,83	31.07.2024	21	▲
F_GUBRF0724	144,10	-1,34	5,07	147,60	143,64	3.238	118	32.127	-4,63	31.07.2024	21	▲
F_HALKB0724	19,15	-2,74	1,86	19,80	19,05	7.398	365	336.822	0,72	31.07.2024	21	▼
F_HEKTS0724	12,50	-0,40	2,04	12,59	12,35	5.400	89	198.560	5,98	31.07.2024	21	▼
F_ISCTR0724	16,59	-1,48	1,59	16,87	16,37	11.986	1.168	931.529	-2,91	31.07.2024	21	▲
F_KCHOL0724	233,32	-0,39	1,82	236,00	231,86	15.201	989	72.463	2,79	31.07.2024	21	▼
F_KONTR0724	174,02	2,17	7,47	176,30	167,27	3.272	115	8.932	2,38	31.07.2024	21	▲
F_KOZAA0724	60,64	2,05	10,46	60,90	58,94	9.371	313	104.245	-2,10	31.07.2024	21	▲
F_KOZAL0724	22,65	-0,13	9,42	22,94	22,40	9.953	382	442.003	-0,85	31.07.2024	21	▲

*Yukarı yönlü trend beklentisi için son işlem gününde fiyat ve açık pozisyon yüzde değişimleri pozitif olan kontratlar baz alınırken; aşağı yönlü trend beklentileri için son işlem gününde fiyattaki negatif yüzde değişmeye karşılık, yine son işlem günündeki açık pozisyonundaki pozitif yüzde değişme durumu dikkate alınmıştır. Belirtilen bu iki durum haricindeki fiyat ve açık pozisyon değişimleri için ise yatay/nötr işareti kullanılmıştır.

Yasal Çekinceler

Burada yer alan bilgiler INVESTAZ Yatırım Menkul Değerler A.Ş. tarafından genel bilgilendirme amacı ile hazırlanmıştır. Yatırım bilgi, yorum ve tavsiyeleri yatırım danışmanlığı kapsamında değildir. Yatırım danışmanlığı hizmeti, SPK tarafından yetkilendirilmiş yetkili kuruluşlar tarafından kişilerin risk ve getiri tercihleri dikkate alınarak sözleşme imzalanmak suretiyle kişiye özel olarak sunulmaktadır. Burada yer alan yorum ve tavsiyeler ise genel nitelikte olup tavsiyede bulunanların kişisel görüşlerine dayanmaktadır. Herhangi bir yatırım aracının alım-satım önerisi ya da getiri vaadi olarak yorumlanmamalıdır. Bu görüşler mali durumunuz ile risk ve getiri tercihlerinize uygun olmayabilir. Bu nedenle, sadece burada yer alan bilgilere dayanarak yatırım kararı verilmesi beklentilerinize uygun sonuçlar doğurmayabilir. Tüm veriler, INVESTAZ Yatırım Menkul Değerler A.Ş tarafından güvenilir olduğuna inanılan kaynaklardan alınmıştır. Burada yer alan fiyatlar, veriler ve bilgilerin tam ve doğru olduğu garanti edilemez; içerik, haber verilmeksizin değiştirilebilir. Bu kaynakların kullanılması nedeni ile ortaya çıkabilecek hatalardan veya zararlılardan kurum çalışanları ile INVESTAZ Yatırım Menkul Değerler A.Ş. Sorumlu değildir.

Pay Vadeli Sözleşmeler	Kapanış	Günlük Değişim %	Haftalık Değişim %	Yüksek	Düşük	İşlem Miktarı	İşlem Hacmi (milyon TL)	Açık Pozisyon Sayısı	Açık Pozisyon Değişimi %	Vade Tarihi	Vadeye Kalan Gün	Trend Yönü Beklentisi*
F_KRDM0724	31,71	-3,03	-0,53	32,88	31,49	15.545	612	253.673	4,32	31.07.2024	21	▼
F_MGROS0724	568,93	-0,68	2,28	575,99	565,30	1.986	164	7.504	-1,82	31.07.2024	21	▬
F_ODAS0724	8,65	-1,59	2,25	8,90	8,59	5.519	182	628.467	-4,44	31.07.2024	21	▬
F_OYAKC0724	71,97	0,10	9,51	72,52	70,67	6.323	176	44.402	-0,25	31.07.2024	21	▬
F_PETKM0724	23,86	0,97	7,96	24,04	23,36	12.747	686	572.270	0,99	31.07.2024	21	▲
F_PGSUS0724N1	245,99	2,67	7,37	248,88	240,52	4.476	918	6.682	-12,30	31.07.2024	21	▬
F_SAHOL0724	104,54	-0,73	7,12	106,34	103,47	15.123	497	147.003	-2,71	31.07.2024	21	▬
F_SASA0724	44,84	-1,12	2,37	45,81	44,54	15.041	337	135.527	8,59	31.07.2024	21	▼
F_SISE0724	51,23	-1,78	1,15	52,20	51,17	10.557	485	268.341	8,80	31.07.2024	21	▼
F_SOKM0724	65,27	0,85	3,16	65,83	63,71	5.668	246	93.359	3,24	31.07.2024	21	▲
F_TAVHL0724	276,58	3,72	2,74	280,81	264,77	7.163	446	20.769	-4,37	31.07.2024	21	▬
F_TCELL0724	112,25	0,23	5,96	114,60	110,78	18.253	873	100.091	-6,36	31.07.2024	21	▬
F_THYAO0724	319,99	1,36	3,38	320,78	314,34	19.044	1.966	160.467	1,89	31.07.2024	21	▲
F_TKFEN0724	60,20	0,69	10,48	60,75	59,10	6.365	178	62.063	11,86	31.07.2024	21	▲
F_TOASO0724	327,50	-1,93	-6,24	334,80	321,30	6.346	374	28.882	4,50	31.07.2024	21	▼
F_TSKB0724	12,80	0,63	9,97	12,90	12,54	3.196	118	429.056	-3,19	31.07.2024	21	▬
F_TTKOM0724	53,50	2,45	5,90	53,97	51,95	11.383	414	103.744	-6,22	31.07.2024	21	▬
F_TUPRS0724	173,55	-1,83	2,69	177,21	173,10	12.883	726	90.741	-2,71	31.07.2024	21	▬
F_VAKBN0724	22,83	-4,12	2,56	23,93	22,74	5.833	198	185.096	-1,93	31.07.2024	21	▬
F_VESTL0724	79,30	-1,64	0,08	80,89	79,24	2.197	69	53.169	0,12	31.07.2024	21	▼
F_YKBNK0724	32,25	-5,31	-5,23	34,14	32,22	24.317	2.060	527.999	2,47	31.07.2024	21	▼

*Yukarı yönlü trend beklentisi için son işlem gününde fiyat ve açık pozisyon yüzde değişimleri pozitif olan kontratlar baz alınırken; aşağı yönlü trend beklentileri için son işlem gününde fiyattaki negatif yüzde değişmeye karşılık, yine son işlem günündeki açık pozisyonundaki pozitif yüzde değişme durumu dikkate alınmıştır. Belirtilen bu iki durum haricindeki fiyat ve açık pozisyon değişimleri için ise yatay/nötr işareti kullanılmıştır.

Yasal Çekinceler

Burada yer alan bilgiler INVESTAZ Yatırım Menkul Değerler A.Ş. tarafından genel bilgilendirme amacı ile hazırlanmıştır. Yatırım bilgi, yorum ve tavsiyeleri yatırım danışmanlığı kapsamında değildir. Yatırım danışmanlığı hizmeti, SPK tarafından yetkilendirilmiş yetkili kuruluşlar tarafından kişilerin risk ve getiri tercihleri dikkate alınarak sözleşme imzalanmak suretiyle kişiye özel olarak sunulmaktadır. Burada yer alan yorum ve tavsiyeler ise genel nitelikte olup tavsiyede bulunanların kişisel görüşlerine dayanmaktadır. Herhangi bir yatırım aracının alım-satım önerisi ya da getiri vaadi olarak yorumlanmamalıdır. Bu görüşler mali durumunuz ile risk ve getiri tercihlerinize uygun olmayabilir. Bu nedenle, sadece burada yer alan bilgilere dayanarak yatırım kararı verilmesi beklentilerinize uygun sonuçlar doğurmayabilir. Tüm veriler, INVESTAZ Yatırım Menkul Değerler A.Ş tarafından güvenilir olduğuna inanılan kaynaklardan alınmıştır. Burada yer alan fiyatlar, veriler ve bilgilerin tam ve doğru olduğu garanti edilemez; içerik, haber verilmeksizin değiştirilebilir. Bu kaynakların kullanılması nedeni ile ortaya çıkabilecek hatalardan veya zararlardan kurum çalışanları ile INVESTAZ Yatırım Menkul Değerler A.Ş. Sorumlu değildir.

- InvestAZ Yatırım'da hisse hesabınız var ise VİOP hesabı açmak için telefon ile talimat vermeniz yeterli.
- InvestAZ Yatırım e-Şubeden VİOP ve Hisse hesaplarınız arasında kolaylıkla bakiye aktarabilirsiniz.
- VİOP kontrat işlemi yaptığınızda gün sonunda tüm bakiyeniz nemalanır.
- Nakit teminat tamamlama saati 11:00'dır.
- Viop hesabınızdan cari hesabınıza teminat çekme son saat 15:30'dur.
- Teminat yatırma son saat 19:00'dır.
- Saat 15:40'dan sonra gelen teminatlar ertesi gün nemalandırılır.
- VİOP konusunda detaylı eğitim taleplerinizi egitim@investaz.com.tr adresine yazabilirsiniz.
- Risk üstlenmeden sanal/deneme hesap açmak için genelmudurluksatis@investaz.com.tr adresine talebinizi yazabilirsiniz.

MARGİN CALL SAATİ KURUMUMUZDA 14:30 OLARAK UYGULANMAKTADIR.

HESAP AÇMAK İÇİN TIKLAYINIZ

InvestAZ Yatırım Menkul Değerler

Adres: Büyükdere Caddesi, Özsezen İş Merkezi,C Blok No:126 Esentepe, Şişli

Kaynaklar : INVESTAZ Yatırım Araştırma, Matriks ve Finnet Raporu

Hazırlayan Birim: InvestAZ Yatırım Araştırma ve Strateji Departmanı

Web Adresi : www.investaz.com.tr

Mail: arastirma@investaz.com.tr

Tel: 90 (212) 238 88 88

Yasal Çekinceler

Burada yer alan bilgiler INVESTAZ Yatırım Menkul Değerler A.Ş. tarafından genel bilgilendirme amacı ile hazırlanmıştır. Yatırım bilgi, yorum ve tavsiyeleri yatırım danışmanlığı kapsamında değildir. Yatırım danışmanlığı hizmeti, SPK tarafından yetkilendirilmiş yetkili kuruluşlar tarafından kişilerin risk ve getiri tercihleri dikkate alınarak sözleşme imzalanmak suretiyle kişiye özel olarak sunulmaktadır. Burada yer alan yorum ve tavsiyeler ise genel nitelikte olup tavsiyede bulunanların kişisel görüşlerine dayanmaktadır. Herhangi bir yatırım aracının alım-satım önerisi ya da getiri vaadi olarak yorumlanmamalıdır. Bu görüşler mali durumunuz ile risk ve getiri tercihlerinize uygun olmayabilir. Bu nedenle, sadece burada yer alan bilgilere dayanarak yatırım kararı verilmesi beklentilerinize uygun sonuçlar doğurmayabilir. Tüm veriler, INVESTAZ Yatırım Menkul Değerler A.Ş tarafından güvenilir olduğuna inanılan kaynaklardan alınmıştır. Burada yer alan fiyatlar, veriler ve bilgilerin tam ve doğru olduğu garanti edilemez; içerik, haber verilmeksizin değiştirilebilir. Bu kaynakların kullanılması nedeni ile ortaya çıkabilecek hatalardan veya zararlardan kurum çalışanları ile INVESTAZ Yatırım Menkul Değerler A.Ş. Sorumlu değildir.