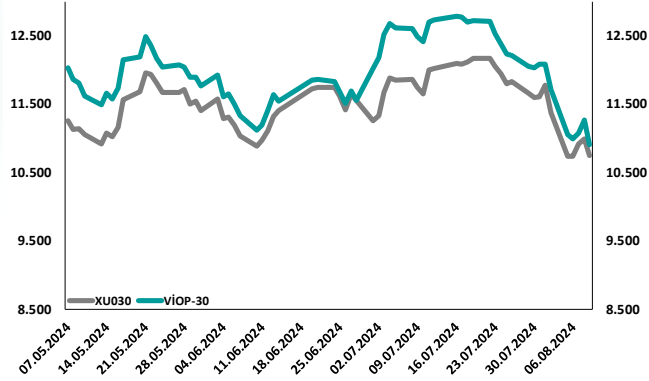
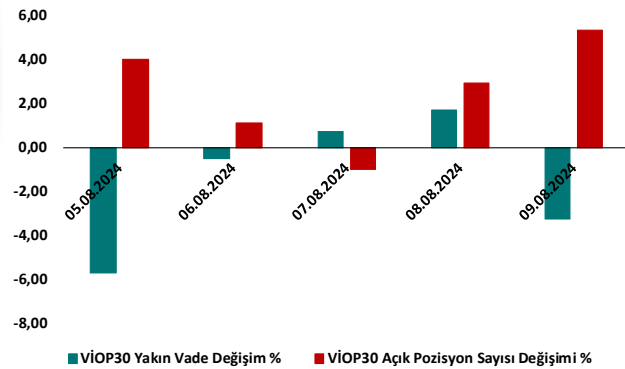


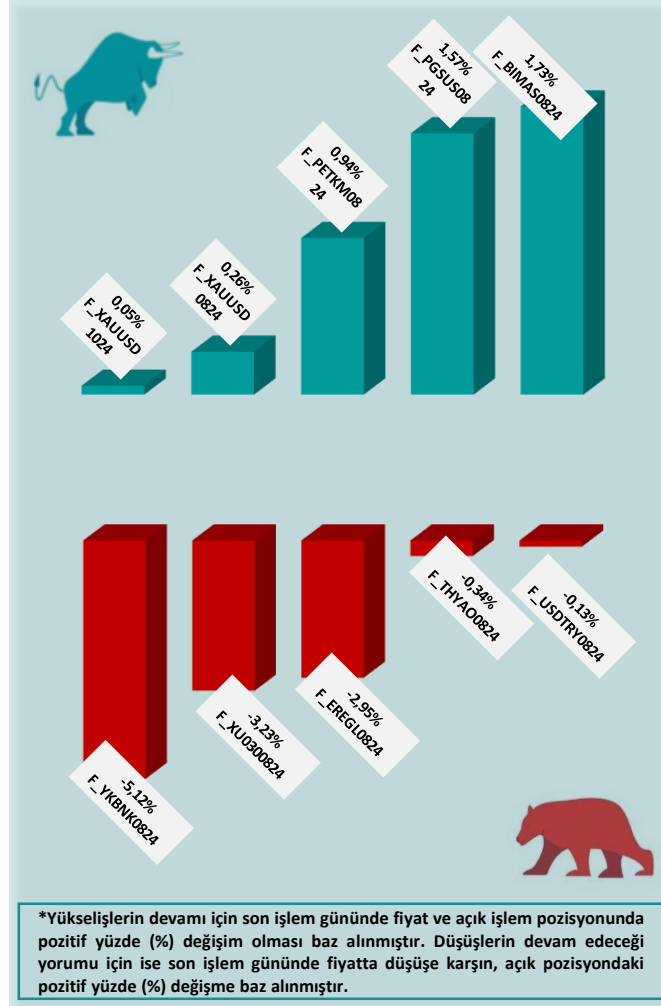
BİST30 ve VIOP30 Yakın Vade Performansı



VIOP30 Günlük Performans ve Açık Pozisyon Değişimi %



Yükseliş ve Düşüşün Devam Etmesi Beklenen Kontratlar* ile Son İşlem Günü Getirileri



*Yükselişlerin devamı için son işlem gününde fiyat ve açık işlem pozisyonunda pozitif yüzde (%) değişim olması baz alınmıştır. Bu nedenle, sadece burada yer alan bilgilere dayanarak yatırım kararı verilmesi beklentilerinize uygun sonuçlar doğurmayabilir. Düşüşlerin devam edeceği yorumu için ise son işlem gününde fiyatta düşüşe karşın, açık pozisyonundaki pozitif yüzde (%) değişime baz alınmıştır.

Yasal Çekinceler

Burada yer alan bilgiler INVESTAZ Yatırım Menkul Değerler A.Ş. tarafından genel bilgilendirme amacı ile hazırlanmıştır. Yatırım bilgi, yorum ve tavsiyeleri yatırım danışmanlığı kapsamında değildir. Yatırım danışmanlığı hizmeti, SPK tarafından yetkilendirilmiş yetkili kuruluşlar tarafından kişilerin risk ve getiri tercihleri dikkate alınarak sözleşme imzalanmak suretiyle kişiye özel olarak sunulmaktadır. Burada yer alan yorum ve tavsiyeler ise genel nitelikte olup tavsiyede bulunanların kişisel görüşlerine dayanmaktadır. Herhangi bir yatırım aracının alım-satım önerisi ya da getiri vaadi olarak yorumlanmamalıdır. Bu görüşler mali durumunuz ile risk ve getiri tercihlerinize uygun olmayabilir. Bu nedenle, sadece burada yer alan bilgilere dayanarak yatırım kararı verilmesi beklentilerinize uygun sonuçlar doğurmayabilir. Tüm veriler, INVESTAZ Yatırım Menkul Değerler A.Ş tarafından güvenilir olduğuna inanılan kaynaklardan alınmıştır. Burada yer alan fiyatlar, veriler ve bilgilerin tam ve doğru olduğu garanti edilemez; içerik, haber verilmeksizin değiştirilebilir. Bu kaynakların kullanılması nedeni ile ortaya çıkabilecek hatalardan veya zararlılardan kurum çalışanları ile INVESTAZ Yatırım Menkul Değerler A.Ş. Sorumlu değildir.

Hacmi En Çok Artan Pay Vadeli Kontratları

1	2	3
F_XU0300824	F_THYAO0824	F_YKBNK0824
10.937,75	309,24	28,02
▼ -2,52%	▼ -0,27%	▼ -4,73%
25.136 milyon TL	2.088 milyon TL	1.928 milyon TL
4	5	6
F_AKBNK0824	F_EREGLO824	F_USDTRY0824
54,06	52,00	34,22
▼ -5,59%	▼ -2,97%	▼ -0,12%
1.734 milyon TL	1.437 milyon TL	1.364 milyon TL

Son İşlem Gününde En Çok Yükselen ve En Çok Düşen Kontratlar

Değişim	Kontrat	Hacim (TL)
3,05%	F_AEFES0824	312.168.143
2,62%	F_AEFES0924	10.528.429
1,92%	F_BIMAS0924	42.801.427
1,90%	F_BIMAS0824	779.775.067
1,78%	F_PGSUS0824	642.956.383
Değişim	Kontrat	Hacim
▼ -5,59%	F_AKBNK0824	1.733.804.792
▼ -5,45%	F_AKBNK0924	61.064.263
▼ -5,00%	F_KCHOL0824	1.178.962.687
▼ -4,94%	F_YKBNK0924	42.433.418
▼ -4,92%	F_KCHOL0924	49.742.099

XU030
Yakın Vade
10.907,50
▼ -3,23%

USDTRY
Yakın Vade
34,2096
▼ -0,13%

EURTRY Yakın Vade
37,4198
▲ 0,13%

EURUSD Yakın Vade
1,0933
▲ 0,11%

XAUUSD Yakın Vade
2,438
▲ 0,26%

XAGUSD Yakın Vade
27,57
0,00%

Endeks Vadeli Sözleşmeler	Kapanış	Günlük Değişim %	Haftalık Değişim %	Yüksek	Düşük	İşlem Miktarı	İşlem Hacmi (milyon TL)	Açık Pozisyon Sayısı	Açık Pozisyon Değişimi %	Vade Tarihi	Vadeye Kalan Gün	Trend Yönü Beklentisi*
F_XU0300824	10.908	-3,23	-6,90	11.311	10.901	77.842	25.136	451.395	5,35	29.08.2024	17	▼
F_XLBNK0824	11.674	-5,06	-12,83	12.412	11.670	458	108	2.322	-2,11	29.08.2024	17	▬

Döviz Vadeli Sözleşmeler	Kapanış	Günlük Değişim %	Haftalık Değişim %	Yüksek	Düşük	İşlem Miktarı	İşlem Hacmi (milyon TL)	Açık Pozisyon Sayısı	Açık Pozisyon Değişimi %	Vade Tarihi	Vadeye Kalan Gün	Trend Yönü Beklentisi*
F_USDTRY0824	34,2096	-0,13	0,35	34,3100	34,1820	6.822	1.364	1.086.184	0,41	29.08.2024	17	▼
F_EURTRY0824	37,4198	0,13	0,32	37,5189	37,3586	32	12	6.286	-2,22	29.08.2024	17	▬
F_EURUSD0824	1,0933	0,11	0,01	1,0941	1,0922	90	87	11.751	-12,79	29.08.2024	17	▬
F_GBPUSD0824	1,2768	0,33	-0,28	1,2778	1,2731	10	1	58	-30,95	29.08.2024	17	▬

Kıymetli Maden Vadeli Sözleşmeler	Kapanış	Günlük Değişim %	Haftalık Değişim %	Yüksek	Düşük	İşlem Miktarı	İşlem Hacmi (milyon TL)	Açık Pozisyon Sayısı	Açık Pozisyon Değişimi %	Vade Tarihi	Vadeye Kalan Gün	Trend Yönü Beklentisi*
F_XAUTRYM0824	2.681	0,52	0,25	2.685	2.669	2.597	234	632.413	-0,81	29.08.2024	17	▬
F_XAUUSD0824	2.438	0,26	-0,48	2.447	2.425	3.614	1.214	83.701	1,35	29.08.2024	17	▲
F_XAGUSD0824	27,57	0,00	-3,80	27,81	27,40	6.602	1.003	491.850	0,72	29.08.2024	17	▬

*Yukarı yönlü trend beklentisi için son işlem gününde fiyat ve açık pozisyon yüzde değişimleri pozitif olan kontratlar baz alınırken; aşağı yönlü trend beklentileri için son işlem gününde fiyattaki negatif yüzde değişmeye karşılık, yine son işlem günündeki açık pozisyonundaki pozitif yüzde değişme durumu dikkate alınmıştır. Belirtilen bu iki durum haricindeki fiyat ve açık pozisyon değişimleri için ise yatay/nötr işareti kullanılmıştır.

Yasal Çekinceler

Burada yer alan bilgiler INVESTAZ Yatırım Menkul Değerler A.Ş. tarafından genel bilgilendirme amacı ile hazırlanmıştır. Yatırım bilgi, yorum ve tavsiyeleri yatırım danışmanlığı kapsamında değildir. Yatırım danışmanlığı hizmeti, SPK tarafından yetkilendirilmiş yetkili kuruluşlar tarafından kişilerin risk ve getiri tercihleri dikkate alınarak sözleşme imzalanmak suretiyle kişiye özel olarak sunulmaktadır. Burada yer alan yorum ve tavsiyeler ise genel nitelikte olup tavsiyede bulunanların kişisel görüşlerine dayanmaktadır. Herhangi bir yatırım aracının alım-satım önerisi ya da getiri vaadi olarak yorumlanmamalıdır. Bu görüşler mali durumunuz ile risk ve getiri tercihlerinize uygun olmayabilir. Bu nedenle, sadece burada yer alan bilgilere dayanarak yatırım kararı verilmesi beklentilerinize uygun sonuçlar doğurmayabilir. Tüm veriler, INVESTAZ Yatırım Menkul Değerler A.Ş tarafından güvenilir olduğuna inanılan kaynaklardan alınmıştır. Burada yer alan fiyatlar, veriler ve bilgilerin tam ve doğru olduğu garanti edilemez; içerik, haber verilmeksizin değiştirilebilir. Bu kaynakların kullanılması nedeni ile ortaya çıkabilecek hatalardan veya zararlılardan kurum çalışanları ile INVESTAZ Yatırım Menkul Değerler A.Ş. Sorumlu değildir.

Pay Vadeli Sözleşmeler	Kapanış	Günlük Değişim %	Haftalık Değişim %	Yüksek	Düşük	İşlem Miktarı	İşlem Hacmi (milyon TL)	Açık Pozisyon Sayısı	Açık Pozisyon Değişimi %	Vade Tarihi	Vadeye Kalan Gün	Trend Yönü Beklentisi*
F_AEFES0824	261,10	3,30	-3,72	263,40	252,51	5.251	312	10.316	-1,88	29.08.2024	17	🟡
F_AKBNK0824	54,05	-5,59	-13,12	58,30	53,99	39.199	1.734	275.143	-2,21	29.08.2024	17	🟡
F_AKSEN0824	39,11	-1,36	-5,76	40,22	39,08	3.398	54	26.181	2,51	29.08.2024	17	🔴
F_ALARK0824	106,70	-1,60	-3,24	109,88	106,70	4.115	150	57.000	-2,11	29.08.2024	17	🟡
F_ARCLK0824	154,20	-5,21	-6,13	164,02	153,80	2.662	107	17.301	-0,93	29.08.2024	17	🟡
F_ASELS0824	58,47	-2,89	-6,89	60,63	57,80	14.997	346	115.282	6,10	29.08.2024	17	🔴
F_ASTOR0824	80,59	-2,08	-14,50	83,44	76,80	7.615	190	32.887	-0,31	29.08.2024	17	🟡
F_BIMAS0824	569,07	1,73	-6,53	584,07	558,26	8.338	780	26.063	3,41	29.08.2024	17	🟢
F_CIMSA0824	34,07	-1,79	-3,21	35,19	33,54	2.618	75	52.895	8,28	29.08.2024	17	🔴
F_DOAS0824	224,50	-3,91	-4,48	240,00	224,27	1.712	55	6.690	3,79	29.08.2024	17	🔴
F_DOHOL0824	16,59	-2,87	-4,49	17,32	16,55	5.454	212	294.985	-3,15	29.08.2024	17	🟡
F_EKGYO0824	11,03	-3,42	-3,67	11,66	11,01	13.305	1.074	1.175.005	0,27	29.08.2024	17	🔴
F_ENJSA0824	63,98	-4,65	-7,52	67,67	63,82	1.944	57	35.336	4,11	29.08.2024	17	🔴
F_ENKAI0824	45,25	-2,98	-5,47	47,08	45,20	6.239	137	81.694	6,11	29.08.2024	17	🔴
F_EREGL0824	51,95	-2,95	-8,70	53,95	51,79	18.779	1.437	373.608	5,20	29.08.2024	17	🔴
F_FROTO0824	882,01	-3,50	-9,18	919,99	882,01	2.111	258	5.976	6,41	29.08.2024	17	🔴
F_GARAN0824	113,40	-3,18	-11,70	118,96	111,99	24.449	1.067	114.223	-5,58	29.08.2024	17	🟡
F_GUBRF0824	167,20	-0,42	-4,46	170,00	165,41	3.981	188	34.938	1,10	29.08.2024	17	🔴
F_HALKB0824	15,75	-2,66	-10,56	16,55	15,74	5.859	203	227.733	1,01	29.08.2024	17	🔴
F_HEKTS0824	11,45	-4,58	-8,47	12,14	11,44	6.160	86	158.441	1,12	29.08.2024	17	🔴
F_ISCTR0824	13,33	-4,79	-13,10	14,15	13,27	18.881	1.331	859.386	8,09	29.08.2024	17	🔴
F_KCHOL0824	190,80	-5,11	-11,61	198,29	190,66	17.431	1.179	58.840	9,33	29.08.2024	17	🔴
F_KONTR0824N1	48,40	-1,43	-16,26	50,06	47,27	4.478	99	7.524	-5,18	29.08.2024	17	🟡
F_KOZAA0824	68,44	-1,13	2,65	69,96	67,58	12.057	375	115.294	1,82	29.08.2024	17	🔴
F_KOZAL0824	24,59	-2,15	-2,23	25,44	24,38	13.245	631	436.692	-0,17	29.08.2024	17	🟡

*Yukarı yönlü trend beklentisi için son işlem gününde fiyat ve açık pozisyon yüzde değişimleri pozitif olan kontratlar baz alınırken; aşağı yönlü trend beklentileri için son işlem gününde fiyattaki negatif yüzde değişmeye karşılık, yine son işlem günündeki açık pozisyonundaki pozitif yüzde değişme durumu dikkate alınmıştır. Belirtilen bu iki durum haricindeki fiyat ve açık pozisyon değişimleri için ise yatay/nötr işareti kullanılmıştır.

Yasal Çekinceler

Burada yer alan bilgiler INVESTAZ Yatırım Menkul Değerler A.Ş. tarafından genel bilgilendirme amacı ile hazırlanmıştır. Yatırım bilgi, yorum ve tavsiyeleri yatırım danışmanlığı kapsamında değildir. Yatırım danışmanlığı hizmeti, SPK tarafından yetkilendirilmiş yetkili kuruluşlar tarafından kişilerin risk ve getiri tercihleri dikkate alınarak sözleşme imzalanmak suretiyle kişiye özel olarak sunulmaktadır. Burada yer alan yorum ve tavsiyeler ise genel nitelikte olup tavsiyede bulunanların kişisel görüşlerine dayanmaktadır. Herhangi bir yatırım aracının alım-satım önerisi ya da getiri vaadi olarak yorumlanmamalıdır. Bu görüşler mali durumunuz ile risk ve getiri tercihlerinize uygun olmayabilir. Bu nedenle, sadece burada yer alan bilgilere dayanarak yatırım kararı verilmesi beklentilerinize uygun sonuçlar doğurmayabilir. Tüm veriler, INVESTAZ Yatırım Menkul Değerler A.Ş tarafından güvenilir olduğuna inanılan kaynaklardan alınmıştır. Burada yer alan fiyatlar, veriler ve bilgilerin tam ve doğru olduğu garanti edilemez; içerik, haber verilmeksizin değiştirilebilir. Bu kaynakların kullanılması nedeni ile ortaya çıkabilecek hatalardan veya zararlılardan kurum çalışanları ile INVESTAZ Yatırım Menkul Değerler A.Ş. Sorumlu değildir.

Pay Vadeli Sözleşmeler	Kapanış	Günlük Değişim %	Haftalık Değişim %	Yüksek	Düşük	İşlem Miktarı	İşlem Hacmi (milyon TL)	Açık Pozisyon Sayısı	Açık Pozisyon Değişimi %	Vade Tarihi	Vadeye Kalan Gün	Trend Yönü Beklentisi*
F_KRDMD0824	27,58	-2,61	-9,07	28,70	27,44	11.319	371	184.024	-1,67	29.08.2024	17	▲
F_MGROS0824	530,31	-1,81	-5,72	553,00	527,69	3.135	255	5.073	-8,06	29.08.2024	17	▲
F_ODAS0824	7,99	-1,96	-6,66	8,23	7,93	5.739	179	487.572	2,65	29.08.2024	17	▼
F_OYAKC0824	71,00	-4,91	-8,01	75,95	69,75	7.179	155	37.404	1,51	29.08.2024	17	▼
F_PETKM0824	22,57	0,94	-6,66	22,88	22,32	13.736	800	360.478	0,51	29.08.2024	17	▲
F_PGSUS0824	238,45	1,57	-0,23	240,00	232,33	12.109	643	28.574	8,30	29.08.2024	17	▲
F_SAHOL0824	92,57	-4,74	-6,06	98,39	92,32	19.171	841	176.878	5,99	29.08.2024	17	▼
F_SASA0824	44,77	-4,87	-7,19	47,14	44,75	23.762	602	141.214	-6,86	29.08.2024	17	▲
F_SISE0824	44,19	-2,58	-8,07	45,82	44,16	9.882	292	183.760	2,72	29.08.2024	17	▼
F_SOKM0824	60,50	-0,41	-3,28	62,35	60,33	3.590	116	67.992	-2,73	29.08.2024	17	▲
F_TAVHL0824	250,15	-0,12	-8,23	253,85	247,88	2.576	128	18.486	1,12	29.08.2024	17	▼
F_TCELL0824	105,49	-2,80	-1,05	109,90	105,30	14.085	554	127.385	1,84	29.08.2024	17	▼
F_THYAO0824	309,16	-0,34	2,37	315,07	308,31	22.925	2.088	118.782	0,02	29.08.2024	17	▼
F_TKFEN0824	54,17	-0,20	-5,81	57,45	53,66	6.466	176	57.206	11,04	29.08.2024	17	▼
F_TOASO0824	243,61	-3,77	-10,11	255,81	243,00	4.958	271	26.468	-2,04	29.08.2024	17	▲
F_TSKB0824	11,51	-4,16	-9,16	12,13	11,44	5.604	243	370.036	3,11	29.08.2024	17	▼
F_TTKOM0824	51,32	-1,93	-0,85	53,00	51,22	8.087	196	58.840	-1,01	29.08.2024	17	▲
F_TUPRS0824	166,18	-1,65	0,69	170,61	165,39	11.056	572	76.010	-1,52	29.08.2024	17	▲
F_VAKBN0824	18,80	-3,98	-9,92	20,50	18,68	10.143	307	156.471	-0,25	29.08.2024	17	▲
F_VESTL0824	70,96	-2,07	-3,94	74,70	70,61	3.589	115	36.665	2,18	29.08.2024	17	▼
F_YKBNK0824	27,96	-5,12	-13,49	29,87	27,92	21.923	1.928	594.189	18,17	29.08.2024	17	▼

*Yukarı yönlü trend beklentisi için son işlem gününde fiyat ve açık pozisyon yüzde değişimleri pozitif olan kontratlar baz alınırken; aşağı yönlü trend beklentileri için son işlem gününde fiyattaki negatif yüzde değişmeye karşılık, yine son işlem günündeki açık pozisyonundaki pozitif yüzde değişme durumu dikkate alınmıştır. Belirtilen bu iki durum haricindeki fiyat ve açık pozisyon değişimleri için ise yatay/nötr işaretleri kullanılmıştır.

Yasal Çekinceler

Burada yer alan bilgiler INVESTAZ Yatırım Menkul Değerler A.Ş. tarafından genel bilgilendirme amacı ile hazırlanmıştır. Yatırım bilgi, yorum ve tavsiyeleri yatırım danışmanlığı kapsamında değildir. Yatırım danışmanlığı hizmeti, SPK tarafından yetkilendirilmiş yetkili kuruluşlar tarafından kişilerin risk ve getiri tercihleri dikkate alınarak sözleşme imzalanmak suretiyle kişiye özel olarak sunulmaktadır. Burada yer alan yorum ve tavsiyeler ise genel nitelikte olup tavsiyede bulunanların kişisel görüşlerine dayanmaktadır. Herhangi bir yatırım aracının alım-satım önerisi ya da getiri vaadi olarak yorumlanmamalıdır. Bu görüşler mali durumunuz ile risk ve getiri tercihlerinize uygun olmayabilir. Bu nedenle, sadece burada yer alan bilgilere dayanarak yatırım kararı verilmesi beklentilerinize uygun sonuçlar doğurmayabilir. Tüm veriler, INVESTAZ Yatırım Menkul Değerler A.Ş tarafından güvenilir olduğuna inanılan kaynaklardan alınmıştır. Burada yer alan fiyatlar, veriler ve bilgilerin tam ve doğru olduğu garanti edilemez; içerik, haber verilmeksizin değiştirilebilir. Bu kaynakların kullanılması nedeni ile ortaya çıkabilecek hatalardan veya zararlılardan kurum çalışanları ile INVESTAZ Yatırım Menkul Değerler A.Ş. Sorumlu değildir.

- InvestAZ Yatırım'da hisse hesabınız var ise ViOP hesabı açmak için telefon ile talimat vermeniz yeterli.
- InvestAZ Yatırım e-Şubeden ViOP ve Hisse hesaplarınız arasında kolaylıkla bakiye aktarabilirsiniz.
- ViOP kontrat işlemi yaptığınızda gün sonunda tüm bakiyeniz nemalanır.
- Nakit teminat tamamlama saati 11:00'dır.
- Viop hesabınızdan cari hesabınıza teminat çekme son saat 15:30'dur.
- Teminat yatırma son saat 19:00'dır.
- Saat 15:40'dan sonra gelen teminatlar ertesi gün nemalandırılır.
- ViOP konusunda detaylı eğitim taleplerinizi egitim@investaz.com.tr adresine yazabilirsiniz.
- Risk üstlenmeden sanal/deneme hesap açmak için genelmudurluksatis@investaz.com.tr adresine talebinizi yazabilirsiniz.

MARGİN CALL SAATİ KURUMUMUZDA 14:30 OLARAK UYGULANMAKTADIR.

HESAP AÇMAK İÇİN TIKLAYINIZ

InvestAZ Yatırım Menkul Değerler

Adres: Büyükdere Caddesi, Özsezen İş Merkezi,C Blok No:126 Esentepe, Şişli

Kaynaklar : INVESTAZ Yatırım Araştırma, Matriks ve Finnet Raporu

Hazırlayan Birim: InvestAZ Yatırım Araştırma ve Strateji Departmanı

Web Adresi : www.investaz.com.tr

Mail: arastirma@investaz.com.tr

Tel: 90 (212) 238 88 88

Yasal Çekinceler

Burada yer alan bilgiler INVESTAZ Yatırım Menkul Değerler A.Ş. tarafından genel bilgilendirme amacı ile hazırlanmıştır. Yatırım bilgi, yorum ve tavsiyeleri yatırım danışmanlığı kapsamında değildir. Yatırım danışmanlığı hizmeti, SPK tarafından yetkilendirilmiş yetkili kuruluşlar tarafından kişilerin risk ve getiri tercihleri dikkate alınarak sözleşme imzalanmak suretiyle kişiye özel olarak sunulmaktadır. Burada yer alan yorum ve tavsiyeler ise genel nitelikte olup tavsiyede bulunanların kişisel görüşlerine dayanmaktadır. Herhangi bir yatırım aracının alım-satım önerisi ya da getiri vaadi olarak yorumlanmamalıdır. Bu görüşler mali durumunuz ile risk ve getiri tercihlerinize uygun olmayabilir. Bu nedenle, sadece burada yer alan bilgilere dayanarak yatırım kararı verilmesi beklentilerinize uygun sonuçlar doğurmayabilir. Tüm veriler, INVESTAZ Yatırım Menkul Değerler A.Ş tarafından güvenilir olduğuna inanılan kaynaklardan alınmıştır. Burada yer alan fiyatlar, veriler ve bilgilerin tam ve doğru olduğu garanti edilemez; içerik, haber verilmeksizin değiştirilebilir. Bu kaynakların kullanılması nedeni ile ortaya çıkabilecek hatalardan veya zararlardan kurum çalışanları ile INVESTAZ Yatırım Menkul Değerler A.Ş. Sorumlu değildir.