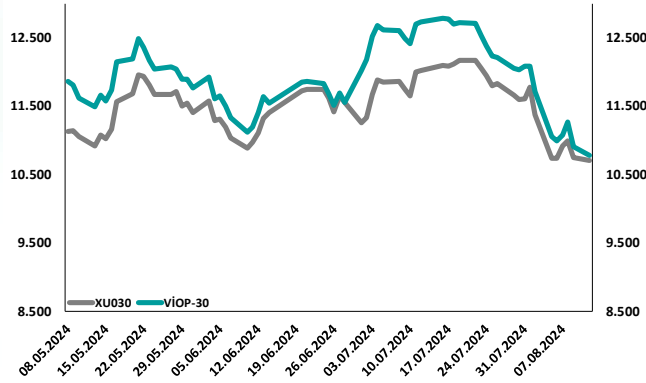
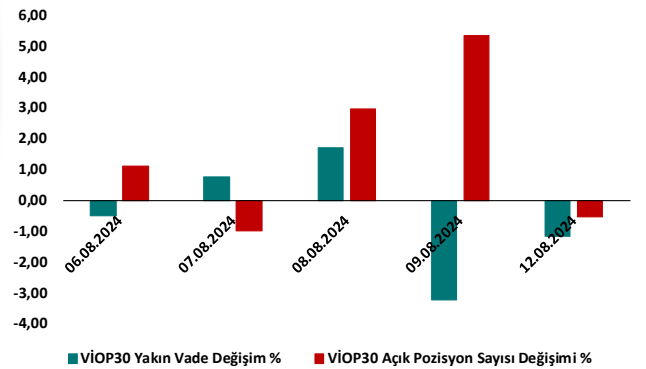



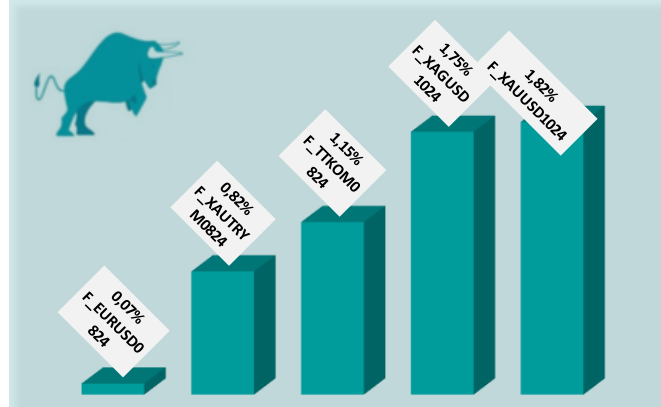
BİST30 ve VIOP30 Yakın Vade Performansı



VIOP30 Günlük Performans ve Açık Pozisyon Değişimi %



Yükseliş ve Düşüşün Devam Etmesi Beklenen Kontratlar* ile Son İşlem Günü Getirileri



*Yükselişlerin devamı için son işlem gününde fiyat ve açık işlem pozisyonunda pozitif yüzde (%) değişim olması baz alınmıştır. Düşüşlerin devam edeceği yorumu için ise son işlem gününde fiyatta düşüşe karşın, açık pozisyonundaki pozitif yüzde (%) değişime baz alınmıştır.

Yasal Çekinceler

Burada yer alan bilgiler INVESTAZ Yatırım Menkul Değerler A.Ş. tarafından genel bilgilendirme amacı ile hazırlanmıştır. Yatırım bilgi, yorum ve tavsiyeleri yatırım danışmanlığı kapsamında değildir. Yatırım danışmanlığı hizmeti, SPK tarafından yetkilendirilmiş yetkili kuruluşlar tarafından kişilerin risk ve getiri tercihleri dikkate alınarak sözleşme imzalanmak suretiyle kişiye özel olarak sunulmaktadır. Burada yer alan yorum ve tavsiyeler ise genel nitelikte olup tavsiyede bulunanların kişisel görüşlerine dayanmaktadır. Herhangi bir yatırım aracının alım-satım önerisi ya da getiri vaadi olarak yorumlanmamalıdır. Bu görüşler mali durumunuz ile risk ve getiri tercihlerinize uygun olmayabilir. Bu nedenle, sadece burada yer alan bilgilere dayanarak yatırım kararı verilmesi beklentilerinize uygun sonuçlar doğurmayabilir. Tüm veriler, INVESTAZ Yatırım Menkul Değerler A.Ş tarafından güvenilir olduğuna inanılan kaynaklardan alınmıştır. Burada yer alan fiyatlar, veriler ve bilgilerin tam ve doğru olduğu garanti edilemez; içerik, haber verilmeksizin değiştirilebilir. Bu kaynakların kullanılması nedeni ile ortaya çıkabilecek hatalardan veya zararlılardan kurum çalışanları ile INVESTAZ Yatırım Menkul Değerler A.Ş. Sorumlu değildir.

Hacmi En Çok Artan Pay Vadeli Kontratları

1	2	3
F_XU0300824	F_XAUUSD0824	F_THYAO0824
10.842,25	2.462,50	307,03
▼ -0,87%	▲ 0,99%	▼ -0,71%
29.633 milyon TL	2.534 milyon TL	1.919 milyon TL
4	5	6
F_AKBNK0824	F_YKBNK0824	F_EREGLO824
55,16	27,91	50,43
▲ 2,03%	▼ -0,39%	▼ -3,02%
1.633 milyon TL	1.273 milyon TL	1.265 milyon TL

Son İşlem Gününde En Çok Yükselen ve En Çok Düşen Kontratlar

Değişim	Kontrat	Hacim (TL)
2,03%	F_AKBNK0824	1.632.547.436
1,98%	F_AKBNK0924	26.274.247
1,58%	F_GARAN0824	947.873.712
1,52%	F_GARAN0924	15.789.025
1,47%	F_XAGUSD1024	99.642.769
Değişim	Kontrat	Hacim
-5,73%	F_ASTOR0824	158.749.758
-5,51%	F_OYAK0824	157.659.979
-5,13%	F_CIMSA0924	2.371.645
-5,10%	F_OYAK0924	9.845.633
-5,06%	F_KRMD0924	11.733.670

XU030
Yakın Vade
10.783,00
▼ -1,14%

USDTRY
Yakın Vade
34,1455
▼ -0,19%

EURTRY Yakın Vade
37,3010
▼ -0,32%

EURUSD Yakın Vade
1,0941
▲ 0,07%

XAUUSD Yakın Vade
2,480
▲ 1,70%

XAGUSD Yakın Vade
28,05
▲ 1,74%

Endeks Vadeli Sözleşmeler	Kapanış	Günlük Değişim %	Haftalık Değişim %	Yüksek	Düşük	İşlem Miktarı	İşlem Hacmi (milyon TL)	Açık Pozisyon Sayısı	Açık Pozisyon Değişimi %	Vade Tarihi	Vadeye Kalan Gün	Trend Yönü Beklentisi*
F_XU0300824	10.783	-1,14	-2,43	11.179	10.762	99.043	29.633	449.004	-0,53	29.08.2024	16	■
F_XLBNK0824	11.670	-0,03	-7,24	11.966	11.656	378	108	2.206	-5,00	29.08.2024	16	■

Döviz Vadeli Sözleşmeler	Kapanış	Günlük Değişim %	Haftalık Değişim %	Yüksek	Düşük	İşlem Miktarı	İşlem Hacmi (milyon TL)	Açık Pozisyon Sayısı	Açık Pozisyon Değişimi %	Vade Tarihi	Vadeye Kalan Gün	Trend Yönü Beklentisi*
F_USDTRY0824	34,1455	-0,19	-0,88	34,2035	34,1220	5.494	1.254	1.075.616	-0,97	29.08.2024	16	■
F_EURTRY0824	37,3010	-0,32	-1,58	37,4301	37,3010	40	19	6.185	-1,61	29.08.2024	16	■
F_EURUSD0824	1,0941	0,07	-0,46	1,0944	1,0927	143	96	12.218	3,97	29.08.2024	16	▲
F_GBPUSD0824	1,2782	0,11	-0,05	1,2782	1,2763	6	0	59	1,72	29.08.2024	16	▲

Kıymetli Maden Vadeli Sözleşmeler	Kapanış	Günlük Değişim %	Haftalık Değişim %	Yüksek	Düşük	İşlem Miktarı	İşlem Hacmi (milyon TL)	Açık Pozisyon Sayısı	Açık Pozisyon Değişimi %	Vade Tarihi	Vadeye Kalan Gün	Trend Yönü Beklentisi*
F_XAUTRYM0824	2.703	0,82	0,90	2.705	2.681	2.050	140	634.487	0,33	29.08.2024	16	▲
F_XAUUSD0824	2.480	1,70	2,48	2.481	2.443	5.291	2.534	80.062	-4,35	29.08.2024	16	■
F_XAGUSD0824	28,05	1,74	2,48	28,14	27,66	7.924	1.037	486.412	-1,11	29.08.2024	16	■

*Yukarı yönlü trend beklentisi için son işlem gününde fiyat ve açık pozisyon yüzde değişimleri pozitif olan kontratlar baz alınırken; aşağı yönlü trend beklentileri için son işlem gününde fiyattaki negatif yüzde değişmeye karşılık, yine son işlem günündeki açık pozisyonundaki pozitif yüzde değişme durumu dikkate alınmıştır. Belirtilen bu iki durum haricindeki fiyat ve açık pozisyon değişimleri için ise yatay/nötr işareti kullanılmıştır.

Yasal Çekinceler

Burada yer alan bilgiler INVESTAZ Yatırım Menkul Değerler A.Ş. tarafından genel bilgilendirme amacı ile hazırlanmıştır. Yatırım bilgi, yorum ve tavsiyeleri yatırım danışmanlığı kapsamında değildir. Yatırım danışmanlığı hizmeti, SPK tarafından yetkilendirilmiş yetkili kuruluşlar tarafından kişilerin risk ve getiri tercihleri dikkate alınarak sözleşme imzalanmak suretiyle kişiye özel olarak sunulmaktadır. Burada yer alan yorum ve tavsiyeler ise genel nitelikte olup tavsiyede bulunanların kişisel görüşlerine dayanmaktadır. Herhangi bir yatırım aracının alım-satım önerisi ya da getiri vaadi olarak yorumlanmamalıdır. Bu görüşler mali durumunuz ile risk ve getiri tercihlerinize uygun olmayabilir. Bu nedenle, sadece burada yer alan bilgilere dayanarak yatırım kararı verilmesi beklentilerinize uygun sonuçlar doğurmayabilir. Tüm veriler, INVESTAZ Yatırım Menkul Değerler A.Ş tarafından güvenilir olduğuna inanılan kaynaklardan alınmıştır. Burada yer alan fiyatlar, veriler ve bilgilerin tam ve doğru olduğu garanti edilemez; içerik, haber verilmeksizin değiştirilebilir. Bu kaynakların kullanılması nedeni ile ortaya çıkabilecek hatalardan veya zararlardan kurum çalışanları ile INVESTAZ Yatırım Menkul Değerler A.Ş. Sorumlu değildir.

Pay Vadeli Sözleşmeler	Kapanış	Günlük Değişim %	Haftalık Değişim %	Yüksek	Düşük	İşlem Miktarı	İşlem Hacmi (milyon TL)	Açık Pozisyon Sayısı	Açık Pozisyon Değişimi %	Vade Tarihi	Vadeye Kalan Gün	Trend Yönü Beklentisi*
F_AEFES0824	254,89	-2,38	-2,85	264,61	251,37	4.339	250	10.393	0,75	29.08.2024	16	▼
F_AKBNK0824	55,19	2,11	-6,25	55,93	54,02	38.671	1.633	264.528	-3,86	29.08.2024	16	▬
F_AKSEN0824	38,98	-0,33	2,50	39,80	38,73	3.846	68	27.632	5,54	29.08.2024	16	▼
F_ALARK0824	104,40	-2,16	0,75	107,55	104,40	5.429	189	53.505	-6,13	29.08.2024	16	▬
F_ARCLK0824	149,60	-2,98	-2,94	156,09	147,00	2.732	99	17.543	1,40	29.08.2024	16	▼
F_ASELS0824	57,04	-2,45	-1,99	59,68	56,33	18.466	381	112.890	-2,07	29.08.2024	16	▬
F_ASTOR0824	76,36	-5,25	-12,01	81,25	75,70	6.953	159	32.754	-0,40	29.08.2024	16	▬
F_BIMAS0824	571,20	0,37	-1,04	596,50	567,77	8.438	828	25.843	-0,84	29.08.2024	16	▬
F_CIMSA0824	32,39	-4,93	-2,44	34,57	32,26	3.099	78	50.998	-3,59	29.08.2024	16	▬
F_DOAS0824	214,02	-4,67	-2,73	233,42	214,00	1.906	67	7.102	6,16	29.08.2024	16	▼
F_DOHOL0824	16,33	-1,57	0,62	16,84	16,20	5.597	156	288.515	-2,19	29.08.2024	16	▬
F_EKGYO0824	11,13	0,91	1,18	11,47	10,97	16.927	1.170	1.067.460	-9,15	29.08.2024	16	▬
F_ENJSA0824	61,81	-3,39	-7,73	64,60	61,50	3.168	112	35.099	-0,67	29.08.2024	16	▬
F_ENKAI0824	44,08	-2,59	-5,10	45,53	44,02	8.572	155	80.966	-0,89	29.08.2024	16	▬
F_EREGL0824	50,57	-2,66	-2,24	52,66	50,26	20.266	1.265	353.420	-5,40	29.08.2024	16	▬
F_FROTO0824	875,68	-0,72	-4,19	897,50	865,15	1.980	216	6.003	0,45	29.08.2024	16	▼
F_GARAN0824	115,14	1,53	-7,15	116,71	112,83	21.889	948	109.767	-3,90	29.08.2024	16	▬
F_GUBRF0824	167,50	0,18	0,29	172,30	165,47	5.973	260	33.650	-3,69	29.08.2024	16	▬
F_HALKB0824	15,70	-0,32	-3,03	16,17	15,66	5.261	175	231.171	1,51	29.08.2024	16	▼
F_HEKTS0824	11,35	-0,87	-1,90	11,92	11,26	12.923	148	166.818	5,29	29.08.2024	16	▼
F_ISCTR0824	13,36	0,23	-7,09	13,57	13,29	18.986	1.215	836.857	-2,62	29.08.2024	16	▬
F_KCHOL0824	190,95	0,08	-5,94	193,76	189,14	17.968	998	57.799	-1,77	29.08.2024	16	▬
F_KONTR0824N1	46,56	-3,80	-10,63	50,92	46,42	3.894	98	8.097	7,62	29.08.2024	16	▼
F_KOZAA0824	65,50	-4,30	7,64	69,13	64,40	17.222	573	113.530	-1,53	29.08.2024	16	▬
F_KOZAL0824	23,50	-4,43	2,89	25,00	23,34	14.911	588	433.771	-0,67	29.08.2024	16	▬

*Yukarı yönlü trend beklentisi için son işlem gününde fiyat ve açık pozisyon yüzde değişimleri pozitif olan kontratlar baz alınırken; aşağı yönlü trend beklentileri için son işlem gününde fiyattaki negatif yüzde değişmeye karşılık, yine son işlem günündeki açık pozisyonundaki pozitif yüzde değişme durumu dikkate alınmıştır. Belirtilen bu iki durum haricindeki fiyat ve açık pozisyon değişimleri için ise yatay/nötr işareti kullanılmıştır.

Yasal Çekinceler

Burada yer alan bilgiler INVESTAZ Yatırım Menkul Değerler A.Ş. tarafından genel bilgilendirme amacı ile hazırlanmıştır. Yatırım bilgi, yorum ve tavsiyeleri yatırım danışmanlığı kapsamında değildir. Yatırım danışmanlığı hizmeti, SPK tarafından yetkilendirilmiş yetkili kuruluşlar tarafından kişilerin risk ve getiri tercihleri dikkate alınarak sözleşme imzalanmak suretiyle kişiye özel olarak sunulmaktadır. Burada yer alan yorum ve tavsiyeler ise genel nitelikte olup tavsiyede bulunanların kişisel görüşlerine dayanmaktadır. Herhangi bir yatırım aracının alım-satım önerisi ya da getiri vaadi olarak yorumlanmamalıdır. Bu görüşler mali durumunuz ile risk ve getiri tercihlerinize uygun olmayabilir. Bu nedenle, sadece burada yer alan bilgilere dayanarak yatırım kararı verilmesi beklentilerinize uygun sonuçlar doğurmayabilir. Tüm veriler, INVESTAZ Yatırım Menkul Değerler A.Ş tarafından güvenilir olduğuna inanılan kaynaklardan alınmıştır. Burada yer alan fiyatlar, veriler ve bilgilerin tam ve doğru olduğu garanti edilemez; içerik, haber verilmeksizin değiştirilebilir. Bu kaynakların kullanılması nedeni ile ortaya çıkabilecek hatalardan veya zararlardan kurum çalışanları ile INVESTAZ Yatırım Menkul Değerler A.Ş. Sorumlu değildir.

Pay Vadeli Sözleşmeler	Kapanış	Günlük Değişim %	Haftalık Değişim %	Yüksek	Düşük	İşlem Miktarı	İşlem Hacmi (milyon TL)	Açık Pozisyon Sayısı	Açık Pozisyon Değişimi %	Vade Tarihi	Vadeye Kalan Gün	Trend Yönü Beklentisi*
F_KRDMD0824	26,28	-4,71	-4,78	27,90	26,17	12.988	302	180.613	-1,85	29.08.2024	16	▬
F_MGROS0824	535,06	0,90	-2,18	543,74	525,22	1.557	129	5.032	-0,81	29.08.2024	16	▬
F_ODAS0824	7,80	-2,38	-0,89	8,03	7,76	6.597	192	464.687	-4,69	29.08.2024	16	▬
F_OYAKC0824	66,76	-5,97	-5,97	71,93	66,76	7.955	158	36.979	-1,14	29.08.2024	16	▬
F_PETKM0824	21,53	-4,61	-1,42	22,84	21,48	15.647	759	342.409	-5,01	29.08.2024	16	▬
F_PGSUS0824	236,30	-0,90	4,33	245,60	230,95	19.414	985	33.423	16,97	29.08.2024	16	▾
F_SAHOL0824	92,50	-0,08	-2,49	93,80	91,51	19.575	633	172.719	-2,35	29.08.2024	16	▬
F_SASA0824N1	5,55	0,00	0,00	5,97	5,50	16.139	467	139.282	0,00	29.08.2024	16	▬
F_SISE0824	43,41	-1,77	-2,95	44,96	43,32	11.048	259	185.967	1,20	29.08.2024	16	▾
F_SOKM0824	60,66	0,26	1,42	61,18	59,33	4.039	138	67.440	-0,81	29.08.2024	16	▬
F_TAVHL0824	246,26	-1,56	-3,63	253,46	244,00	3.017	163	17.014	-7,96	29.08.2024	16	▬
F_TCELL0824	105,89	0,38	1,99	108,98	105,14	15.070	596	123.312	-3,20	29.08.2024	16	▬
F_THYAO0824	307,52	-0,53	7,52	314,09	306,22	23.082	1.919	118.589	-0,16	29.08.2024	16	▬
F_TKFEN0824	52,30	-3,45	-0,15	55,20	51,72	4.088	92	57.424	0,38	29.08.2024	16	▾
F_TOASO0824	236,01	-3,12	-4,53	254,20	235,40	6.808	388	26.139	-1,24	29.08.2024	16	▬
F_TSKB0824	11,41	-0,87	-1,98	11,60	11,35	2.756	119	341.710	-7,65	29.08.2024	16	▬
F_TTKOM0824	51,91	1,15	3,02	53,16	51,26	8.731	225	62.283	5,85	29.08.2024	16	▴
F_TUPRS0824	163,82	-1,42	3,06	169,78	162,54	14.446	660	73.666	-3,08	29.08.2024	16	▬
F_VAKBN0824	18,62	-0,96	-4,27	19,30	18,51	6.832	191	162.390	3,78	29.08.2024	16	▾
F_VESTL0824	69,40	-2,20	1,37	71,65	68,22	3.932	130	40.104	9,38	29.08.2024	16	▾
F_YKBNK0824	27,92	-0,14	-8,28	28,49	27,83	18.088	1.273	590.045	-0,70	29.08.2024	16	▬

*Yukarı yönlü trend beklentisi için son işlem gününde fiyat ve açık pozisyon yüzde değişimleri pozitif olan kontratlar baz alınırken; aşağı yönlü trend beklentileri için son işlem gününde fiyattaki negatif yüzde değişmeye karşılık, yine son işlem günündeki açık pozisyonundaki pozitif yüzde değişme durumu dikkate alınmıştır. Belirtilen bu iki durum haricindeki fiyat ve açık pozisyon değişimleri için ise yatay/nötr işaretleri kullanılmıştır.

Yasal Çekinceler

Burada yer alan bilgiler INVESTAZ Yatırım Menkul Değerler A.Ş. tarafından genel bilgilendirme amacı ile hazırlanmıştır. Yatırım bilgi, yorum ve tavsiyeleri yatırım danışmanlığı kapsamında değildir. Yatırım danışmanlığı hizmeti, SPK tarafından yetkilendirilmiş yetkili kuruluşlar tarafından kişilerin risk ve getiri tercihleri dikkate alınarak sözleşme imzalanmak suretiyle kişiye özel olarak sunulmaktadır. Burada yer alan yorum ve tavsiyeler ise genel nitelikte olup tavsiyede bulunanların kişisel görüşlerine dayanmaktadır. Herhangi bir yatırım aracının alım-satım önerisi ya da getiri vaadi olarak yorumlanmamalıdır. Bu görüşler mali durumunuz ile risk ve getiri tercihlerinize uygun olmayabilir. Bu nedenle, sadece burada yer alan bilgilere dayanarak yatırım kararı verilmesi beklentilerinize uygun sonuçlar doğurmayabilir. Tüm veriler, INVESTAZ Yatırım Menkul Değerler A.Ş tarafından güvenilir olduğuna inanılan kaynaklardan alınmıştır. Burada yer alan fiyatlar, veriler ve bilgilerin tam ve doğru olduğu garanti edilemez; içerik, haber verilmeksizin değiştirilebilir. Bu kaynakların kullanılması nedeni ile ortaya çıkabilecek hatalardan veya zararlardan kurum çalışanları ile INVESTAZ Yatırım Menkul Değerler A.Ş. Sorumlu değildir.

- InvestAZ Yatırım'da hisse hesabınız var ise ViOP hesabı açmak için telefon ile talimat vermeniz yeterli.
- InvestAZ Yatırım e-Şubeden ViOP ve Hisse hesaplarınız arasında kolaylıkla bakiye aktarabilirsiniz.
- ViOP kontrat işlemi yaptığınızda gün sonunda tüm bakiyeniz nemalanır.
- Nakit teminat tamamlama saati 11:00'dır.
- Viop hesabınızdan cari hesabınıza teminat çekme son saat 15:30'dur.
- Teminat yatırma son saat 19:00'dır.
- Saat 15:40'dan sonra gelen teminatlar ertesi gün nemalandırılır.
- ViOP konusunda detaylı eğitim taleplerinizi egitim@investaz.com.tr adresine yazabilirsiniz.
- Risk üstlenmeden sanal/deneme hesap açmak için genelmudurluksatis@investaz.com.tr adresine talebinizi yazabilirsiniz.

MARGİN CALL SAATİ KURUMUMUZDA 14:30 OLARAK UYGULANMAKTADIR.

HESAP AÇMAK İÇİN TIKLAYINIZ

InvestAZ Yatırım Menkul Değerler

Adres: Büyükdere Caddesi, Özsezen İş Merkezi,C Blok No:126 Esentepe, Şişli

Kaynaklar : INVESTAZ Yatırım Araştırma, Matriks ve Finnet Raporu

Hazırlayan Birim: InvestAZ Yatırım Araştırma ve Strateji Departmanı

Web Adresi : www.investaz.com.tr

Mail: arastirma@investaz.com.tr

Tel: 90 (212) 238 88 88

Yasal Çekinceler

Burada yer alan bilgiler INVESTAZ Yatırım Menkul Değerler A.Ş. tarafından genel bilgilendirme amacı ile hazırlanmıştır. Yatırım bilgi, yorum ve tavsiyeleri yatırım danışmanlığı kapsamında değildir. Yatırım danışmanlığı hizmeti, SPK tarafından yetkilendirilmiş yetkili kuruluşlar tarafından kişilerin risk ve getiri tercihleri dikkate alınarak sözleşme imzalanmak suretiyle kişiye özel olarak sunulmaktadır. Burada yer alan yorum ve tavsiyeler ise genel nitelikte olup tavsiyede bulunanların kişisel görüşlerine dayanmaktadır. Herhangi bir yatırım aracının alım-satım önerisi ya da getiri vaadi olarak yorumlanmamalıdır. Bu görüşler mali durumunuz ile risk ve getiri tercihlerinize uygun olmayabilir. Bu nedenle, sadece burada yer alan bilgilere dayanarak yatırım kararı verilmesi beklentilerinize uygun sonuçlar doğurmayabilir. Tüm veriler, INVESTAZ Yatırım Menkul Değerler A.Ş tarafından güvenilir olduğuna inanılan kaynaklardan alınmıştır. Burada yer alan fiyatlar, veriler ve bilgilerin tam ve doğru olduğu garanti edilemez; içerik, haber verilmeksizin değiştirilebilir. Bu kaynakların kullanılması nedeni ile ortaya çıkabilecek hatalardan veya zararlardan kurum çalışanları ile INVESTAZ Yatırım Menkul Değerler A.Ş. Sorumlu değildir.