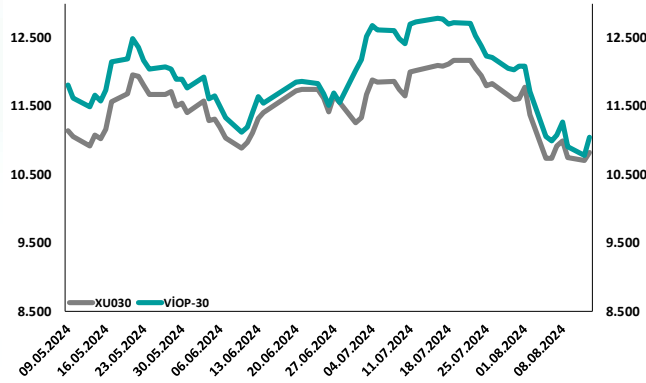
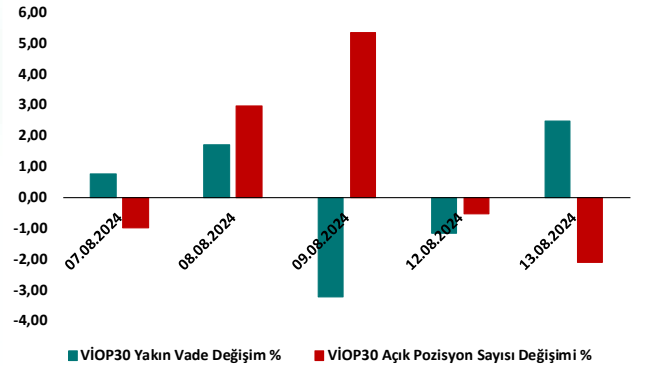


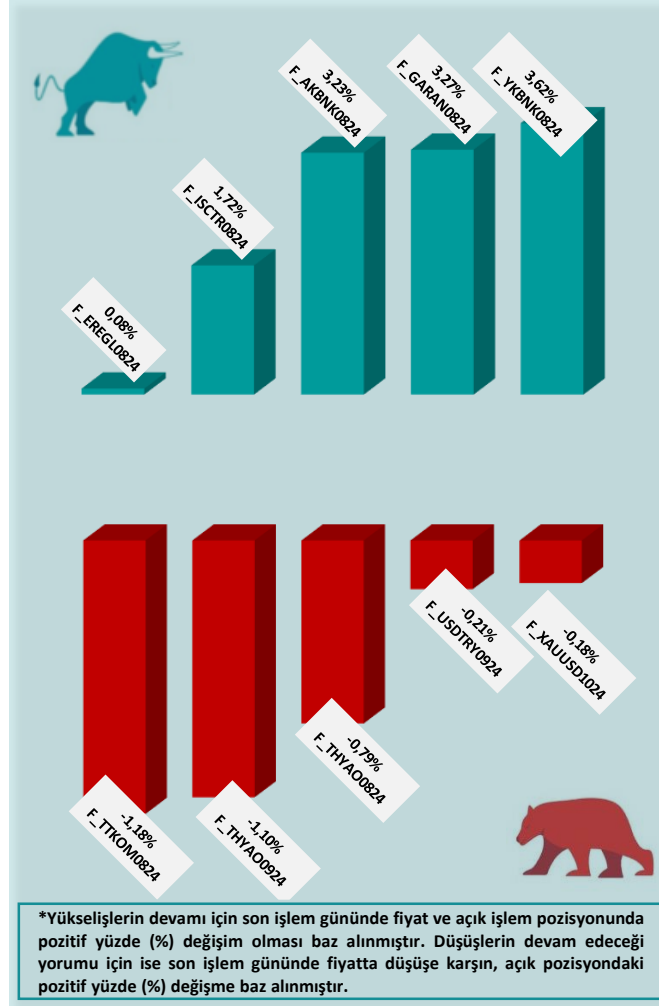
BİST30 ve VIOP30 Yakın Vade Performansı



VIOP30 Günlük Performans ve Açık Pozisyon Değişimi %



Yükseliş ve Düşüşün Devam Etmesi Beklenen Kontratlar* ile Son İşlem Günü Getirileri



Yasal Çekinceler

Son İşlem Gününde En Çok Yükselen ve En Çok Düşen Kontratlar

Hacmi En Çok Artan Pay Vadeli Kontratları

1	2	3
F_XU0300824	F_XAUUSD0824	F_USDTRY0824
11.004,25	2.479,85	34,11
▲ 1,49%	▲ 0,70%	▼ -0,11%
25.983 milyon TL	2.424 milyon TL	2.157 milyon TL
4	5	6
F_THYAO824	F_AKBNK0824	F_YKBNK0824
305,02	56,95	28,91
▼ -0,65%	▲ 3,25%	▲ 3,58%
2.111 milyon TL	1.522 milyon TL	1.298 milyon TL

Değişim	Kontrat	Hacim (TL)
5,47%	F_DOAS0824	69.016.531
4,89%	F_OYAK0824	144.057.939
4,84%	F_TOASO0824	523.190.337
4,59%	F_TOASO0924	10.712.622
4,20%	F_VAKBN0824	310.012.128
Değişim	Kontrat	Hacim
-2,92%	F_AKSEN0924	620.879
-2,25%	F_SASA0924N1	11.070.072
-2,20%	F_TTKOM0924	48.841.649
-2,16%	F_AKSEN0824	41.209.542
-1,98%	F_SASA0824N1	330.912.576

XU030
Yakın Vade
11.050,00
▲ 2,48%

USDTRY
Yakın Vade
34,1140
▼ -0,09%

EURTRY Yakın
Vade
37,4242
▲ 0,33%

EURUSD Yakın
Vade
1,0967
▲ 0,24%

XAUUSD Yakın
Vade
2.477
▼ -0,11%

XAGUSD Yakın
Vade
27,97
▼ -0,29%

Endeks Vadeli Sözleşmeler	Kapanış	Günlük Değişim %	Haftalık Değişim %	Yüksek	Düşük	İşlem Miktarı	İşlem Hacmi (milyon TL)	Açık Pozisyon Sayısı	Açık Pozisyon Değişimi %	Vade Tarihi	Vadeye Kalan Gün	Trend Yönü Beklentisi*
F_XU0300824	11.050	2,48	0,48	11.053	10.725	80.586	25.983	439.576	-2,10	29.08.2024	15	—
F_XLBNK0824	12.147	4,09	-2,54	12.147	11.680	354	71	2.100	-4,81	29.08.2024	15	—

Döviz Vadeli Sözleşmeler	Kapanış	Günlük Değişim %	Haftalık Değişim %	Yüksek	Düşük	İşlem Miktarı	İşlem Hacmi (milyon TL)	Açık Pozisyon Sayısı	Açık Pozisyon Değişimi %	Vade Tarihi	Vadeye Kalan Gün	Trend Yönü Beklentisi*
F_USDTRY0824	34,1140	-0,09	-1,34	34,1622	34,0900	5.841	2.157	1.067.229	-0,78	29.08.2024	15	—
F_EURTRY0824	37,4242	0,33	-1,07	37,4242	37,3046	102	51	5.174	-16,35	29.08.2024	15	—
F_EURUSD0824	1,0967	0,24	0,21	1,0969	1,0924	181	228	12.609	3,20	29.08.2024	15	▲
F_GBPUSD0824	1,2832	0,39	0,81	1,2832	1,2782	13	2	66	11,86	29.08.2024	15	▲

Kıymetli Maden Vadeli Sözleşmeler	Kapanış	Günlük Değişim %	Haftalık Değişim %	Yüksek	Düşük	İşlem Miktarı	İşlem Hacmi (milyon TL)	Açık Pozisyon Sayısı	Açık Pozisyon Değişimi %	Vade Tarihi	Vadeye Kalan Gün	Trend Yönü Beklentisi*
F_XAUTRYM0824	2.724	0,78	2,16	2.726	2.700	3.236	552	568.379	-10,42	29.08.2024	15	—
F_XAUUSD0824	2.477	-0,11	3,19	2.484	2.467	5.178	2.424	78.729	-1,66	29.08.2024	15	—
F_XAGUSD0824	27,97	-0,29	2,94	27,97	27,58	6.822	1.181	465.261	-4,35	29.08.2024	15	—

*Yukarı yönlü trend beklentisi için son işlem gününde fiyat ve açık pozisyon yüzde değişimleri pozitif olan kontratlar baz alınırken; aşağı yönlü trend beklentileri için son işlem gününde fiyattaki negatif yüzde değişmeye karşılık, yine son işlem günündeki açık pozisyonundaki pozitif yüzde değişime durumu dikkate alınmıştır. Belirtilen bu iki durum haricindeki fiyat ve açık pozisyon değişimleri için ise yatay/nötr işareti kullanılmıştır.

Yasal Çekinceler

Burada yer alan bilgiler INVESTAZ Yatırım Menkul Değerler A.Ş. tarafından genel bilgilendirme amacı ile hazırlanmıştır. Yatırım bilgi, yorum ve tavsiyeleri yatırım danışmanlığı kapsamında değildir. Yatırım danışmanlığı hizmeti, SPK tarafından yetkilendirilmiş yetkili kuruluşlar tarafından kişilerin risk ve getiri tercihleri dikkate alınarak sözleşme imzalanmak suretiyle kişiye özel olarak sunulmaktadır. Burada yer alan yorum ve tavsiyeler ise genel nitelikte olup tavsiyede bulunanların kişisel görüşlerine dayanmaktadır. Herhangi bir yatırım aracının alım-satım önerisi ya da getiri vaadi olarak yorumlanmamalıdır. Bu görüşler mali durumunuz ile risk ve getiri tercihlerinize uygun olmayabilir. Bu nedenle, sadece burada yer alan bilgilere dayanarak yatırım kararı verilmesi beklentilerinize uygun sonuçlar doğurmayabilir. Tüm veriler, INVESTAZ Yatırım Menkul Değerler A.Ş tarafından güvenilir olduğuna inanılan kaynaklardan alınmıştır. Burada yer alan fiyatlar, veriler ve bilgilerin tam ve doğru olduğu garanti edilemez; içerik, haber verilmeksizin değiştirilebilir. Bu kaynakların kullanılması nedeni ile ortaya çıkabilecek hatalardan veya zararlılardan kurum çalışanları ile INVESTAZ Yatırım Menkul Değerler A.Ş. Sorumlu değildir.

Pay Vadeli Sözleşmeler	Kapanış	Günlük Değişim %	Haftalık Değişim %	Yüksek	Düşük	İşlem Miktarı	İşlem Hacmi (milyon TL)	Açık Pozisyon Sayısı	Açık Pozisyon Değişimi %	Vade Tarihi	Vadeye Kalan Gün	Trend Yönü Beklentisi*
F_AEFES0824	265,42	4,13	7,08	265,93	252,65	5.243	280	10.272	-1,16	29.08.2024	15	▬
F_AKBNK0824	56,97	3,23	-0,70	57,02	54,49	31.770	1.522	265.039	0,19	29.08.2024	15	▲
F_AKSEN0824	38,12	-2,21	-0,55	39,30	37,66	3.006	41	27.975	1,24	29.08.2024	15	▼
F_ALARK0824	104,75	0,34	1,71	106,29	102,50	4.358	160	53.101	-0,76	29.08.2024	15	▬
F_ARCLK0824	151,36	1,18	-1,53	152,09	148,20	2.319	81	17.227	-1,80	29.08.2024	15	▬
F_ASELS0824	58,85	3,17	2,17	58,88	56,33	15.604	313	107.108	-5,12	29.08.2024	15	▬
F_ASTOR0824	75,46	-1,18	-8,31	77,14	74,05	7.172	155	33.313	1,71	29.08.2024	15	▼
F_BIMAS0824	582,50	1,98	0,21	584,00	558,64	5.988	519	25.628	-0,83	29.08.2024	15	▬
F_CIMSA0824	33,02	1,95	-0,18	33,21	31,88	2.665	71	50.619	-0,74	29.08.2024	15	▬
F_DOAS0824	226,50	5,83	1,41	227,00	213,00	1.856	69	6.926	-2,48	29.08.2024	15	▬
F_DOHOL0824	16,36	0,18	-0,30	16,66	15,92	5.416	151	283.364	-1,79	29.08.2024	15	▬
F_EKGYO0824	11,47	3,05	3,89	11,47	10,84	12.580	786	1.109.814	3,97	29.08.2024	15	▲
F_ENJSA0824	62,74	1,50	-6,69	62,85	60,66	2.409	56	35.153	0,15	29.08.2024	15	▲
F_ENKAI0824	45,15	2,43	-4,16	45,19	43,60	8.196	145	76.546	-5,46	29.08.2024	15	▬
F_EREGL0824	50,61	0,08	-0,67	50,93	49,76	19.389	1.099	355.587	0,61	29.08.2024	15	▲
F_FROTO0824	897,99	2,55	-1,16	901,30	876,56	2.778	339	5.966	-0,62	29.08.2024	15	▬
F_GARAN0824	118,90	3,27	-1,85	119,23	112,30	22.319	1.136	112.642	2,62	29.08.2024	15	▲
F_GUBRF0824	168,00	0,30	-0,15	168,78	164,92	3.542	175	33.185	-1,38	29.08.2024	15	▬
F_HALKB0824	16,15	2,87	2,60	16,20	15,37	8.073	293	233.278	0,91	29.08.2024	15	▲
F_HEKTS0824	11,57	1,94	-0,77	11,68	11,30	8.911	81	162.220	-2,76	29.08.2024	15	▬
F_ISCTR0824	13,59	1,72	-3,27	13,61	13,10	19.745	1.261	853.726	2,02	29.08.2024	15	▲
F_KCHOL0824	191,05	0,05	-3,90	193,18	186,63	19.690	1.046	65.853	13,93	29.08.2024	15	▲
F_KONTR0824N1	48,63	4,45	-1,18	49,43	46,07	5.648	152	8.320	2,75	29.08.2024	15	▲
F_KOZAA0824	66,14	0,98	3,09	66,34	63,92	9.797	301	118.939	4,76	29.08.2024	15	▲
F_KOZAL0824	23,80	1,28	-0,71	23,87	23,06	10.934	395	429.573	-0,97	29.08.2024	15	▬

*Yukarı yönlü trend beklentisi için son işlem gününde fiyat ve açık pozisyon yüzde değişimleri pozitif olan kontratlar baz alınırken; aşağı yönlü trend beklentileri için son işlem gününde fiyattaki negatif yüzde değişmeye karşılık, yine son işlem günündeki açık pozisyonundaki pozitif yüzde değişme durumu dikkate alınmıştır. Belirtilen bu iki durum haricindeki fiyat ve açık pozisyon değişimleri için ise yatay/nötr işareti kullanılmıştır.

Yasal Çekinceler

Burada yer alan bilgiler INVESTAZ Yatırım Menkul Değerler A.Ş. tarafından genel bilgilendirme amacı ile hazırlanmıştır. Yatırım bilgi, yorum ve tavsiyeleri yatırım danışmanlığı kapsamında değildir. Yatırım danışmanlığı hizmeti, SPK tarafından yetkilendirilmiş yetkili kuruluşlar tarafından kişilerin risk ve getiri tercihleri dikkate alınarak sözleşme imzalanmak suretiyle kişiye özel olarak sunulmaktadır. Burada yer alan yorum ve tavsiyeler ise genel nitelikte olup tavsiyede bulunanların kişisel görüşlerine dayanmaktadır. Herhangi bir yatırım aracının alım-satım önerisi ya da getiri vaadi olarak yorumlanmamalıdır. Bu görüşler mali durumunuz ile risk ve getiri tercihlerinize uygun olmayabilir. Bu nedenle, sadece burada yer alan bilgilere dayanarak yatırım kararı verilmesi beklentilerinize uygun sonuçlar doğurmayabilir. Tüm veriler, INVESTAZ Yatırım Menkul Değerler A.Ş tarafından güvenilir olduğuna inanılan kaynaklardan alınmıştır. Burada yer alan fiyatlar, veriler ve bilgilerin tam ve doğru olduğu garanti edilemez; içerik, haber verilmeksizin değiştirilebilir. Bu kaynakların kullanılması nedeni ile ortaya çıkabilecek hatalardan veya zararlılardan kurum çalışanları ile INVESTAZ Yatırım Menkul Değerler A.Ş. Sorumlu değildir.

Pay Vadeli Sözleşmeler	Kapanış	Günlük Değişim %	Haftalık Değişim %	Yüksek	Düşük	İşlem Miktarı	İşlem Hacmi (milyon TL)	Açık Pozisyon Sayısı	Açık Pozisyon Değişimi %	Vade Tarihi	Vadeye Kalan Gün	Trend Yönü Beklentisi*
F_KRDMD0824	26,32	0,15	-1,83	26,60	25,63	13.143	338	180.815	0,11	29.08.2024	15	▲
F_MGROS0824	535,45	0,07	-2,34	537,53	519,80	2.196	180	4.818	-4,25	29.08.2024	15	■
F_ODAS0824	7,68	-1,54	-1,79	7,80	7,55	5.519	131	464.183	-0,11	29.08.2024	15	■
F_OYAKC0824	70,81	6,07	-3,50	70,85	65,32	6.812	144	37.552	1,55	29.08.2024	15	▲
F_PETKM0824	22,01	2,23	3,38	22,08	21,41	12.157	603	327.602	-4,32	29.08.2024	15	■
F_PGSUS0824	241,98	2,40	8,27	242,00	232,50	12.866	715	30.831	-7,76	29.08.2024	15	■
F_SAHOL0824	93,90	1,51	0,44	94,27	91,62	16.738	624	169.962	-1,60	29.08.2024	15	■
F_SASA0824N1	5,47	-1,44	0,00	5,60	5,23	12.272	331	138.139	-0,82	29.08.2024	15	■
F_SISE0824	44,09	1,57	0,23	44,09	43,02	10.886	274	177.961	-4,31	29.08.2024	15	■
F_SOKM0824	60,95	0,48	2,59	61,48	59,41	3.675	114	68.001	0,83	29.08.2024	15	▲
F_TAVHL0824	245,00	-0,51	-3,15	247,98	236,66	3.916	219	16.500	-3,02	29.08.2024	15	■
F_TCELL0824	106,17	0,26	0,11	106,48	103,22	13.789	511	121.640	-1,36	29.08.2024	15	■
F_THYAO0824	305,10	-0,79	5,72	309,71	299,04	25.905	2.111	122.177	3,03	29.08.2024	15	▼
F_TKFEN0824	52,50	0,38	3,45	53,76	51,52	4.369	82	56.238	-2,07	29.08.2024	15	■
F_TOASO0824	248,39	5,25	1,81	248,49	233,47	8.745	523	28.420	8,73	29.08.2024	15	▲
F_TSKB0824	11,61	1,75	-1,19	11,70	11,16	2.946	95	362.556	6,10	29.08.2024	15	▲
F_TTKOM0824	51,30	-1,18	1,58	52,28	49,40	11.981	332	62.882	0,96	29.08.2024	15	▼
F_TUPRS0824	165,70	1,15	1,58	166,00	160,63	12.707	567	73.424	-0,33	29.08.2024	15	■
F_VAKBN0824	19,38	4,08	2,32	19,39	18,26	7.792	310	165.236	1,75	29.08.2024	15	▲
F_VESTL0824	70,03	0,91	0,32	70,10	67,62	2.068	58	39.617	-1,21	29.08.2024	15	■
F_YKBNK0824	28,93	3,62	-4,08	28,99	27,71	18.372	1.298	594.814	0,81	29.08.2024	15	▲

*Yukarı yönlü trend beklentisi için son işlem gününde fiyat ve açık pozisyon yüzde değişimleri pozitif olan kontratlar baz alınırken; aşağı yönlü trend beklentileri için son işlem gününde fiyattaki negatif yüzde değişmeye karşılık, yine son işlem günündeki açık pozisyonundaki pozitif yüzde değişme durumu dikkate alınmıştır. Belirtilen bu iki durum haricindeki fiyat ve açık pozisyon değişimleri için ise yatay/nötr işaretli kullanılmıştır.

Yasal Çekinceler

Burada yer alan bilgiler INVESTAZ Yatırım Menkul Değerler A.Ş. tarafından genel bilgilendirme amacı ile hazırlanmıştır. Yatırım bilgi, yorum ve tavsiyeleri yatırım danışmanlığı kapsamında değildir. Yatırım danışmanlığı hizmeti, SPK tarafından yetkilendirilmiş yetkili kuruluşlar tarafından kişilerin risk ve getiri tercihleri dikkate alınarak sözleşme imzalanmak suretiyle kişiye özel olarak sunulmaktadır. Burada yer alan yorum ve tavsiyeler ise genel nitelikte olup tavsiyede bulunanların kişisel görüşlerine dayanmaktadır. Herhangi bir yatırım aracının alım-satım önerisi ya da getiri vaadi olarak yorumlanmamalıdır. Bu görüşler mali durumunuz ile risk ve getiri tercihlerinize uygun olmayabilir. Bu nedenle, sadece burada yer alan bilgilere dayanarak yatırım kararı verilmesi beklentilerinize uygun sonuçlar doğurmayabilir. Tüm veriler, INVESTAZ Yatırım Menkul Değerler A.Ş tarafından güvenilir olduğuna inanılan kaynaklardan alınmıştır. Burada yer alan fiyatlar, veriler ve bilgilerin tam ve doğru olduğu garanti edilemez; içerik, haber verilmeksizin değiştirilebilir. Bu kaynakların kullanılması nedeni ile ortaya çıkabilecek hatalardan veya zararlardan kurum çalışanları ile INVESTAZ Yatırım Menkul Değerler A.Ş. Sorumlu değildir.

- InvestAZ Yatırım'da hisse hesabınız var ise ViOP hesabı açmak için telefon ile talimat vermeniz yeterli.
- InvestAZ Yatırım e-Şubeden ViOP ve Hisse hesaplarınız arasında kolaylıkla bakiye aktarabilirsiniz.
- ViOP kontrat işlemi yaptığınızda gün sonunda tüm bakiyeniz nemalanır.
- Nakit teminat tamamlama saati 11:00'dır.
- Viop hesabınızdan cari hesabınıza teminat çekme son saat 15:30'dur.
- Teminat yatırma son saat 19:00'dır.
- Saat 15:40'dan sonra gelen teminatlar ertesi gün nemalandırılır.
- ViOP konusunda detaylı eğitim taleplerinizi egitim@investaz.com.tr adresine yazabilirsiniz.
- Risk üstlenmeden sanal/deneme hesap açmak için genelmudurluksatis@investaz.com.tr adresine talebinizi yazabilirsiniz.

MARGİN CALL SAATİ KURUMUMUZDA 14:30 OLARAK UYGULANMAKTADIR.

HESAP AÇMAK İÇİN TIKLAYINIZ

InvestAZ Yatırım Menkul Değerler

Adres: Büyükdere Caddesi, Özsezen İş Merkezi,C Blok No:126 Esentepe, Şişli

Kaynaklar : INVESTAZ Yatırım Araştırma, Matriks ve Finnet Raporu

Hazırlayan Birim: InvestAZ Yatırım Araştırma ve Strateji Departmanı

Web Adresi : www.investaz.com.tr

Mail: arastirma@investaz.com.tr

Tel: 90 (212) 238 88 88

Yasal Çekinceler

Burada yer alan bilgiler INVESTAZ Yatırım Menkul Değerler A.Ş. tarafından genel bilgilendirme amacı ile hazırlanmıştır. Yatırım bilgi, yorum ve tavsiyeleri yatırım danışmanlığı kapsamında değildir. Yatırım danışmanlığı hizmeti, SPK tarafından yetkilendirilmiş yetkili kuruluşlar tarafından kişilerin risk ve getiri tercihleri dikkate alınarak sözleşme imzalanmak suretiyle kişiye özel olarak sunulmaktadır. Burada yer alan yorum ve tavsiyeler ise genel nitelikte olup tavsiyede bulunanların kişisel görüşlerine dayanmaktadır. Herhangi bir yatırım aracının alım-satım önerisi ya da getiri vaadi olarak yorumlanmamalıdır. Bu görüşler mali durumunuz ile risk ve getiri tercihlerinize uygun olmayabilir. Bu nedenle, sadece burada yer alan bilgilere dayanarak yatırım kararı verilmesi beklentilerinize uygun sonuçlar doğurmayabilir. Tüm veriler, INVESTAZ Yatırım Menkul Değerler A.Ş tarafından güvenilir olduğuna inanılan kaynaklardan alınmıştır. Burada yer alan fiyatlar, veriler ve bilgilerin tam ve doğru olduğu garanti edilemez; içerik, haber verilmeksizin değiştirilebilir. Bu kaynakların kullanılması nedeni ile ortaya çıkabilecek hatalardan veya zararlardan kurum çalışanları ile INVESTAZ Yatırım Menkul Değerler A.Ş. Sorumlu değildir.