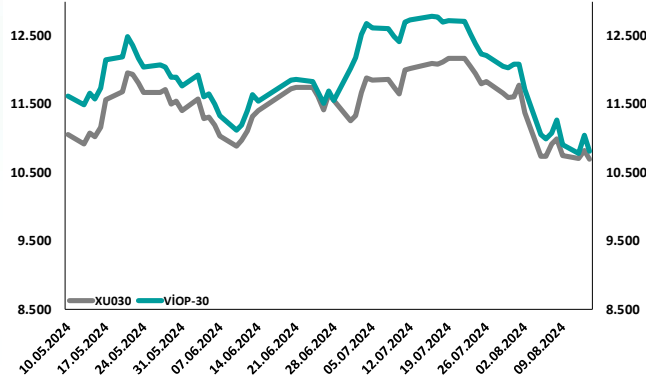
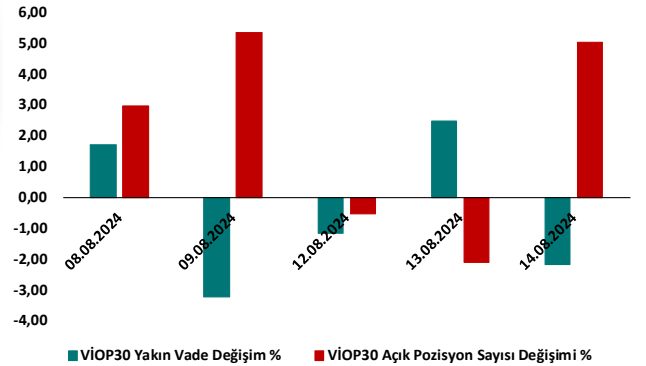


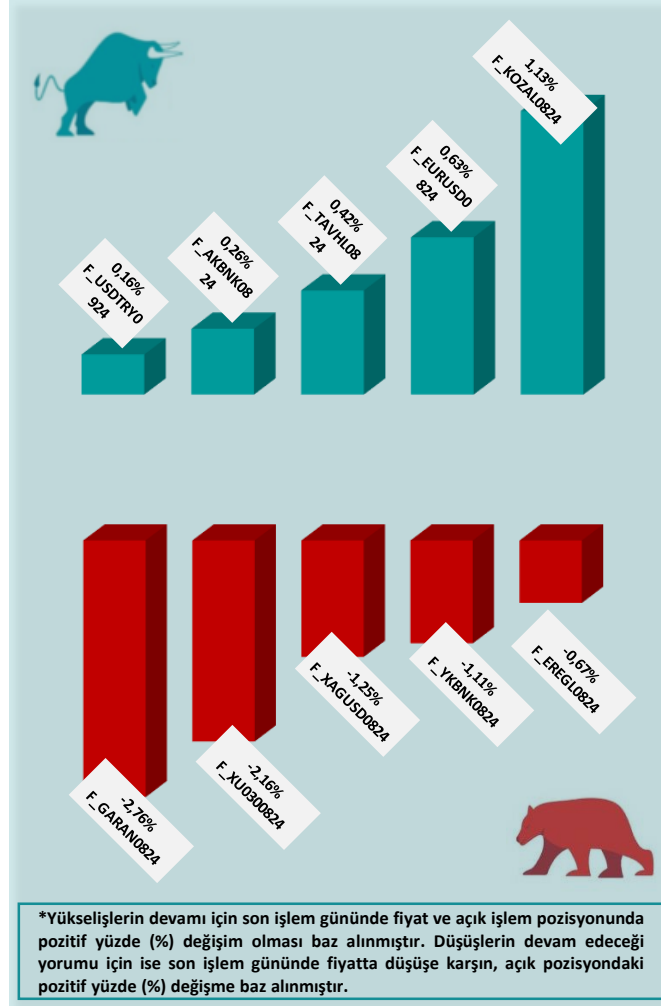
BİST30 ve VIOP30 Yakın Vade Performansı



VIOP30 Günlük Performans ve Açık Pozisyon Değişimi %



Yükseliş ve Düşüşün Devam Etmesi Beklenen Kontratlar* ile Son İşlem Günü Getirileri



*Yükselişlerin devamı için son işlem gününde fiyat ve açık işlem pozisyonunda pozitif yüzde (%) değişim olması baz alınmıştır. Bu nedenle, sadece burada yer alan bilgilere dayanarak yatırım kararı verilmesi beklentilerinize uygun sonuçlar doğurmayabilir. Tüm veriler, INVESTAZ Yatırım Menkul Değerler A.Ş tarafından güvenilir olduğuna inanılan kaynaklardan alınmıştır. Burada yer alan fiyatlar, veriler ve bilgilerin tam ve doğru olduğu garanti edilemez; içerik, haber verilmeksizin değiştirilebilir. Bu kaynakların kullanılması nedeni ile ortaya çıkabilecek hatalardan veya zararlardan kurum çalışanları ile INVESTAZ Yatırım Menkul Değerler A.Ş. Sorumlu değildir.

Yasal Çekinceler

Son İşlem Gününde En Çok Yükselen ve En Çok Düşen Kontratlar

Hacmi En Çok Artan Pay Vadeli Kontratları

1	2	3
F_XU0300824	F_XAUUSD0824	F_USDTRY0824
10.847,50	2.457,95	34,10
-1,42%	-0,88%	-0,02%
23.103 milyon TL	4.970 milyon TL	1.913 milyon TL
4	5	6
F_XAGUSD0824	F_THYAO0824	F_AKBK0824
27,72	298,41	57,11
-0,22%	-2,17%	0,28%
1.503 milyon TL	1.501 milyon TL	1.412 milyon TL

Değişim	Kontrat	Hacim (TL)
3,95%	F_KOZAA0824	514.997.213
3,70%	F_KOZAA0924	20.068.158
1,24%	F_ALARK0824	121.293.021
1,09%	F_KOZAL0824	743.845.444
1,02%	F_EURUSD0924	6.363.438
Değişim	Kontrat	Hacim
-5,87%	F_SASA0824N1	287.304.320
-5,67%	F_SASA0924N1	11.969.176
-4,05%	F_TSKB0824	122.767.584
-3,54%	F_PGSUS0824	498.226.215
-3,42%	F_TSKB0924	962.058

XU030
Yakın Vade
10.811,25
-2,16%

USDTRY
Yakın Vade
34,1040
-0,03%

EURTRY Yakın Vade
37,6300
0,55%

EURUSD Yakın Vade
1,1036
0,63%

XAUUSD Yakın Vade
2.453
-0,97%

XAGUSD Yakın Vade
27,62
-1,25%

Endeks Vadeli Sözleşmeler	Kapanış	Günlük Değişim %	Haftalık Değişim %	Yüksek	Düşük	İşlem Miktarı	İşlem Hacmi (milyon TL)	Açık Pozisyon Sayısı	Açık Pozisyon Değişimi %	Vade Tarihi	Vadeye Kalan Gün	Trend Yönü Beklentisi*
F_XU0300824	10.811	-2,16	-2,43	11.074	10.764	77.948	23.103	461.729	5,04	29.08.2024	14	▼
F_XLBNK0824	11.955	-1,58	-3,59	12.195	11.945	216	47	2.092	-0,38	29.08.2024	14	▬

Döviz Vadeli Sözleşmeler	Kapanış	Günlük Değişim %	Haftalık Değişim %	Yüksek	Düşük	İşlem Miktarı	İşlem Hacmi (milyon TL)	Açık Pozisyon Sayısı	Açık Pozisyon Değişimi %	Vade Tarihi	Vadeye Kalan Gün	Trend Yönü Beklentisi*
F_USDTRY0824	34,1040	-0,03	-0,72	34,1200	34,0660	3.759	1.913	1.053.528	-1,28	29.08.2024	14	▬
F_EURTRY0824	37,6300	0,55	0,20	37,6922	37,4014	74	13	5.201	0,52	29.08.2024	14	▲
F_EURUSD0824	1,1036	0,63	0,82	1,1055	1,0977	634	560	13.762	9,14	29.08.2024	14	▲
F_GBPUSD0824	1,2838	0,05	0,98	1,2838	1,2822	3	0	64	-3,03	29.08.2024	14	▬

Kıymetli Maden Vadeli Sözleşmeler	Kapanış	Günlük Değişim %	Haftalık Değişim %	Yüksek	Düşük	İşlem Miktarı	İşlem Hacmi (milyon TL)	Açık Pozisyon Sayısı	Açık Pozisyon Değişimi %	Vade Tarihi	Vadeye Kalan Gün	Trend Yönü Beklentisi*
F_XAUTRYM0824	2.698	-0,97	1,28	2.726	2.693	4.070	148	558.325	-1,77	29.08.2024	14	▬
F_XAUUSD0824	2.453	-0,97	2,23	2.489	2.446	8.062	4.970	65.278	-17,09	29.08.2024	14	▬
F_XAGUSD0824	27,62	-1,25	2,91	28,14	27,28	9.294	1.503	474.220	1,93	29.08.2024	14	▼

*Yukarı yönlü trend beklentisi için son işlem gününde fiyat ve açık pozisyon yüzde değişimleri pozitif olan kontratlar baz alınırken; aşağı yönlü trend beklentileri için son işlem gününde fiyattaki negatif yüzde değişmeye karşılık, yine son işlem günündeki açık pozisyonundaki pozitif yüzde değişime durumu dikkate alınmıştır. Belirtilen bu iki durum haricindeki fiyat ve açık pozisyon değişimleri için ise yatay/nötr işareti kullanılmıştır.

Yasal Çekinceler

Burada yer alan bilgiler INVESTAZ Yatırım Menkul Değerler A.Ş. tarafından genel bilgilendirme amacı ile hazırlanmıştır. Yatırım bilgi, yorum ve tavsiyeleri yatırım danışmanlığı kapsamında değildir. Yatırım danışmanlığı hizmeti, SPK tarafından yetkilendirilmiş yetkili kuruluşlar tarafından kişilerin risk ve getiri tercihleri dikkate alınarak sözleşme imzalanmak suretiyle kişiye özel olarak sunulmaktadır. Burada yer alan yorum ve tavsiyeler ise genel nitelikte olup tavsiyede bulunanların kişisel görüşlerine dayanmaktadır. Herhangi bir yatırım aracının alım-satım önerisi ya da getiri vaadi olarak yorumlanmamalıdır. Bu görüşler mali durumunuz ile risk ve getiri tercihlerinize uygun olmayabilir. Bu nedenle, sadece burada yer alan bilgilere dayanarak yatırım kararı verilmesi beklentilerinize uygun sonuçlar doğurmayabilir. Tüm veriler, INVESTAZ Yatırım Menkul Değerler A.Ş tarafından güvenilir olduğuna inanılan kaynaklardan alınmıştır. Burada yer alan fiyatlar, veriler ve bilgilerin tam ve doğru olduğu garanti edilemez; içerik, haber verilmeksizin değiştirilebilir. Bu kaynakların kullanılması nedeni ile ortaya çıkabilecek hatalardan veya zararlılardan kurum çalışanları ile INVESTAZ Yatırım Menkul Değerler A.Ş. Sorumlu değildir.

Pay Vadeli Sözleşmeler	Kapanış	Günlük Değişim %	Haftalık Değişim %	Yüksek	Düşük	İşlem Miktarı	İşlem Hacmi (milyon TL)	Açık Pozisyon Sayısı	Açık Pozisyon Değişimi %	Vade Tarihi	Vadeye Kalan Gün	Trend Yönü Beklentisi*
F_AEFES0824	263,70	-0,65	8,04	270,78	261,00	3.373	185	10.908	6,19	29.08.2024	14	▼
F_AKBNK0824	57,12	0,26	-0,57	58,00	56,49	31.292	1.412	271.169	2,31	29.08.2024	14	▲
F_AKSEN0824	36,87	-3,28	-8,90	38,50	36,86	2.786	44	28.659	2,45	29.08.2024	14	▼
F_ALARK0824	106,02	1,21	0,53	107,37	104,74	4.512	121	53.818	1,35	29.08.2024	14	▲
F_ARCLK0824	149,16	-1,45	-6,69	154,53	149,15	1.792	61	17.505	1,61	29.08.2024	14	▼
F_ASELS0824	58,04	-1,38	-2,62	59,20	57,56	14.460	267	113.004	5,50	29.08.2024	14	▼
F_ASTOR0824	74,30	-1,54	-9,39	76,95	74,10	5.615	112	33.723	1,23	29.08.2024	14	▼
F_BIMAS0824	577,25	-0,90	0,64	585,57	567,00	7.661	711	26.598	3,78	29.08.2024	14	▼
F_CIMSA0824	32,10	-2,79	-4,86	33,32	31,99	1.893	49	50.633	0,03	29.08.2024	14	▼
F_DOAS0824	226,49	0,00	0,28	232,98	225,00	1.628	55	7.232	4,42	29.08.2024	14	▼
F_DOHOL0824	16,11	-1,53	-5,62	16,53	16,04	4.036	114	286.740	1,19	29.08.2024	14	▼
F_EKGYO0824	11,30	-1,48	-0,96	11,55	11,28	11.367	705	1.136.595	2,41	29.08.2024	14	▼
F_ENJSA0824	62,09	-1,04	-10,49	63,47	61,76	1.409	42	34.373	-2,22	29.08.2024	14	▬
F_ENKAI0824	44,33	-1,82	-6,85	45,43	44,00	9.609	127	80.599	5,29	29.08.2024	14	▼
F_EREGL0824	50,27	-0,67	-3,40	51,24	50,27	21.002	1.159	358.082	0,70	29.08.2024	14	▼
F_FROTO0824	894,03	-0,44	-0,52	905,85	889,09	2.265	311	6.087	2,03	29.08.2024	14	▼
F_GARAN0824	115,62	-2,76	-3,30	119,90	115,15	22.226	1.044	119.013	5,66	29.08.2024	14	▼
F_GUBRF0824	167,00	-0,60	-1,12	172,55	166,03	5.881	295	33.311	0,38	29.08.2024	14	▼
F_HALKB0824	16,12	-0,19	1,51	16,39	16,08	4.664	150	235.513	0,96	29.08.2024	14	▼
F_HEKTS0824	11,40	-1,47	-4,44	11,87	11,34	9.488	110	161.313	-0,56	29.08.2024	14	▬
F_ISCTR0824	13,35	-1,77	-5,45	13,68	13,27	14.419	913	875.443	2,54	29.08.2024	14	▼
F_KCHOL0824	186,60	-2,33	-6,64	192,50	186,56	13.495	662	69.155	5,01	29.08.2024	14	▼
F_KONTR0824N1	47,01	-3,33	-6,06	49,79	46,90	3.346	99	8.629	3,71	29.08.2024	14	▼
F_KOZAA0824	68,79	4,01	-0,32	69,06	66,01	16.134	515	114.990	-3,32	29.08.2024	14	▬
F_KOZAL0824	24,07	1,13	-4,94	24,70	23,75	17.093	744	444.227	3,41	29.08.2024	14	▲

*Yukarı yönlü trend beklentisi için son işlem gününde fiyat ve açık pozisyon yüzde değişimleri pozitif olan kontratlar baz alınırken; aşağı yönlü trend beklentileri için son işlem gününde fiyattaki negatif yüzde değişmeye karşılık, yine son işlem günündeki açık pozisyonundaki pozitif yüzde değişme durumu dikkate alınmıştır. Belirtilen bu iki durum haricindeki fiyat ve açık pozisyon değişimleri için ise yatay/nötr işareti kullanılmıştır.

Yasal Çekinceler

Burada yer alan bilgiler INVESTAZ Yatırım Menkul Değerler A.Ş. tarafından genel bilgilendirme amacı ile hazırlanmıştır. Yatırım bilgi, yorum ve tavsiyeleri yatırım danışmanlığı kapsamında değildir. Yatırım danışmanlığı hizmeti, SPK tarafından yetkilendirilmiş yetkili kuruluşlar tarafından kişilerin risk ve getiri tercihleri dikkate alınarak sözleşme imzalanmak suretiyle kişiye özel olarak sunulmaktadır. Burada yer alan yorum ve tavsiyeler ise genel nitelikte olup tavsiyede bulunanların kişisel görüşlerine dayanmaktadır. Herhangi bir yatırım aracının alım-satım önerisi ya da getiri vaadi olarak yorumlanmamalıdır. Bu görüşler mali durumunuz ile risk ve getiri tercihlerinize uygun olmayabilir. Bu nedenle, sadece burada yer alan bilgilere dayanarak yatırım kararı verilmesi beklentilerinize uygun sonuçlar doğurmayabilir. Tüm veriler, INVESTAZ Yatırım Menkul Değerler A.Ş tarafından güvenilir olduğuna inanılan kaynaklardan alınmıştır. Burada yer alan fiyatlar, veriler ve bilgilerin tam ve doğru olduğu garanti edilemez; içerik, haber verilmeksizin değiştirilebilir. Bu kaynakların kullanılması nedeni ile ortaya çıkabilecek hatalardan veya zararlılardan kurum çalışanları ile INVESTAZ Yatırım Menkul Değerler A.Ş. Sorumlu değildir.

Pay Vadeli Sözleşmeler	Kapanış	Günlük Değişim %	Haftalık Değişim %	Yüksek	Düşük	İşlem Miktarı	İşlem Hacmi (milyon TL)	Açık Pozisyon Sayısı	Açık Pozisyon Değişimi %	Vade Tarihi	Vadeye Kalan Gün	Trend Yönü Beklentisi*
F_KRDMD0824	25,47	-3,23	-8,68	26,60	25,42	17.316	449	203.796	12,71	29.08.2024	14	▼
F_MGROS0824	522,00	-2,51	-1,66	538,05	521,00	1.766	134	5.057	4,96	29.08.2024	14	▼
F_ODAS0824	7,69	0,13	-3,63	7,83	7,66	5.115	131	466.233	0,44	29.08.2024	14	▲
F_OYAKC0824	67,96	-4,02	-8,14	71,98	67,46	8.003	173	40.943	9,03	29.08.2024	14	▼
F_PETKM0824	21,80	-0,95	0,32	22,26	21,67	10.102	416	325.522	-0,63	29.08.2024	14	▬
F_PGSUS0824	232,99	-3,72	0,91	243,99	232,46	9.452	498	28.585	-7,28	29.08.2024	14	▬
F_SAHOL0824	93,24	-0,70	-2,56	95,00	92,67	13.245	407	171.501	0,91	29.08.2024	14	▼
F_SASA0824N1	5,12	-6,40	0,00	5,49	5,12	9.676	287	145.775	5,53	29.08.2024	14	▼
F_SISE0824	43,18	-2,06	-4,17	44,50	43,13	10.856	270	186.085	4,57	29.08.2024	14	▼
F_SOKM0824	59,15	-2,95	-0,77	62,03	59,03	3.470	103	68.159	0,23	29.08.2024	14	▼
F_TAVHL0824	246,02	0,42	-4,31	249,72	244,78	2.385	135	16.566	0,40	29.08.2024	14	▲
F_TCELL0824	106,00	-0,16	-2,93	108,43	105,00	13.837	548	124.827	2,62	29.08.2024	14	▼
F_THYAO0824	298,15	-2,28	-2,80	307,76	298,00	19.016	1.501	120.157	-1,65	29.08.2024	14	▬
F_TKFEN0824	52,14	-0,69	-1,68	53,99	51,90	2.977	72	55.522	-1,27	29.08.2024	14	▬
F_TOASO0824	247,79	-0,24	1,43	251,77	244,88	4.653	220	29.495	3,78	29.08.2024	14	▼
F_TSKB0824	11,17	-3,79	-5,66	11,78	11,10	3.580	123	373.400	2,99	29.08.2024	14	▼
F_TTKOM0824	50,48	-1,60	-3,52	52,16	50,33	10.128	328	64.076	1,90	29.08.2024	14	▼
F_TUPRS0824	159,91	-3,49	-4,70	167,58	159,51	11.848	548	75.928	3,41	29.08.2024	14	▼
F_VAKBN0824	19,42	0,21	2,37	19,74	19,23	6.395	191	159.604	-3,41	29.08.2024	14	▬
F_VESTL0824	69,17	-1,23	-3,12	76,71	69,04	2.445	62	39.652	0,09	29.08.2024	14	▼
F_YKBNK0824	28,61	-1,11	-4,60	29,20	28,52	15.806	1.022	614.973	3,39	29.08.2024	14	▼

*Yukarı yönlü trend beklentisi için son işlem gününde fiyat ve açık pozisyon yüzde değişimleri pozitif olan kontratlar baz alınırken; aşağı yönlü trend beklentileri için son işlem gününde fiyattaki negatif yüzde değişmeye karşılık, yine son işlem günündeki açık pozisyonundaki pozitif yüzde değişme durumu dikkate alınmıştır. Belirtilen bu iki durum haricindeki fiyat ve açık pozisyon değişimleri için ise yatay/nötr işaretli kullanılmıştır.

Yasal Çekinceler

Burada yer alan bilgiler INVESTAZ Yatırım Menkul Değerler A.Ş. tarafından genel bilgilendirme amacı ile hazırlanmıştır. Yatırım bilgi, yorum ve tavsiyeleri yatırım danışmanlığı kapsamında değildir. Yatırım danışmanlığı hizmeti, SPK tarafından yetkilendirilmiş yetkili kuruluşlar tarafından kişilerin risk ve getiri tercihleri dikkate alınarak sözleşme imzalanmak suretiyle kişiye özel olarak sunulmaktadır. Burada yer alan yorum ve tavsiyeler ise genel nitelikte olup tavsiyede bulunanların kişisel görüşlerine dayanmaktadır. Herhangi bir yatırım aracının alım-satım önerisi ya da getiri vaadi olarak yorumlanmamalıdır. Bu görüşler mali durumunuz ile risk ve getiri tercihlerinize uygun olmayabilir. Bu nedenle, sadece burada yer alan bilgilere dayanarak yatırım kararı verilmesi beklentilerinize uygun sonuçlar doğurmayabilir. Tüm veriler, INVESTAZ Yatırım Menkul Değerler A.Ş tarafından güvenilir olduğuna inanılan kaynaklardan alınmıştır. Burada yer alan fiyatlar, veriler ve bilgilerin tam ve doğru olduğu garanti edilemez; içerik, haber verilmeksizin değiştirilebilir. Bu kaynakların kullanılması nedeni ile ortaya çıkabilecek hatalardan veya zararlardan kurum çalışanları ile INVESTAZ Yatırım Menkul Değerler A.Ş. Sorumlu değildir.

- InvestAZ Yatırım'da hisse hesabınız var ise ViOP hesabı açmak için telefon ile talimat vermeniz yeterli.
- InvestAZ Yatırım e-Şubeden ViOP ve Hisse hesaplarınız arasında kolaylıkla bakiye aktarabilirsiniz.
- ViOP kontrat işlemi yaptığınızda gün sonunda tüm bakiyeniz nemalanır.
- Nakit teminat tamamlama saati 11:00'dır.
- Viop hesabınızdan cari hesabınıza teminat çekme son saat 15:30'dur.
- Teminat yatırma son saat 19:00'dır.
- Saat 15:40'dan sonra gelen teminatlar ertesi gün nemalandırılır.
- ViOP konusunda detaylı eğitim taleplerinizi egitim@investaz.com.tr adresine yazabilirsiniz.
- Risk üstlenmeden sanal/deneme hesap açmak için genelmudurluksatis@investaz.com.tr adresine talebinizi yazabilirsiniz.

MARGİN CALL SAATİ KURUMUMUZDA 14:30 OLARAK UYGULANMAKTADIR.

HESAP AÇMAK İÇİN TIKLAYINIZ

InvestAZ Yatırım Menkul Değerler

Adres: Büyükdere Caddesi, Özsezen İş Merkezi,C Blok No:126 Esentepe, Şişli

Kaynaklar : INVESTAZ Yatırım Araştırma, Matriks ve Finnet Raporu

Hazırlayan Birim: InvestAZ Yatırım Araştırma ve Strateji Departmanı

Web Adresi : www.investaz.com.tr

Mail: arastirma@investaz.com.tr

Tel: 90 (212) 238 88 88

Yasal Çekinceler

Burada yer alan bilgiler INVESTAZ Yatırım Menkul Değerler A.Ş. tarafından genel bilgilendirme amacı ile hazırlanmıştır. Yatırım bilgi, yorum ve tavsiyeleri yatırım danışmanlığı kapsamında değildir. Yatırım danışmanlığı hizmeti, SPK tarafından yetkilendirilmiş yetkili kuruluşlar tarafından kişilerin risk ve getiri tercihleri dikkate alınarak sözleşme imzalanmak suretiyle kişiye özel olarak sunulmaktadır. Burada yer alan yorum ve tavsiyeler ise genel nitelikte olup tavsiyede bulunanların kişisel görüşlerine dayanmaktadır. Herhangi bir yatırım aracının alım-satım önerisi ya da getiri vaadi olarak yorumlanmamalıdır. Bu görüşler mali durumunuz ile risk ve getiri tercihlerinize uygun olmayabilir. Bu nedenle, sadece burada yer alan bilgilere dayanarak yatırım kararı verilmesi beklentilerinize uygun sonuçlar doğurmayabilir. Tüm veriler, INVESTAZ Yatırım Menkul Değerler A.Ş tarafından güvenilir olduğuna inanılan kaynaklardan alınmıştır. Burada yer alan fiyatlar, veriler ve bilgilerin tam ve doğru olduğu garanti edilemez; içerik, haber verilmeksizin değiştirilebilir. Bu kaynakların kullanılması nedeni ile ortaya çıkabilecek hatalardan veya zararlardan kurum çalışanları ile INVESTAZ Yatırım Menkul Değerler A.Ş. Sorumlu değildir.