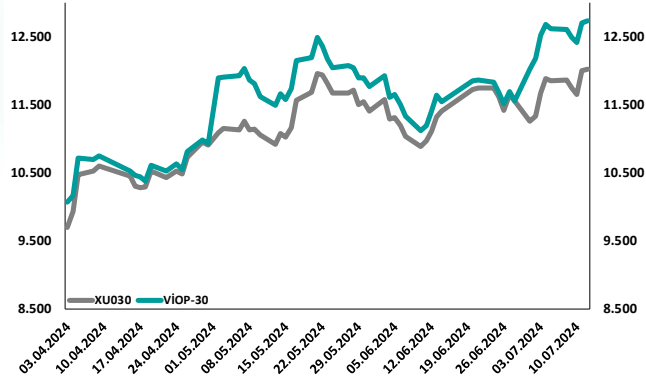
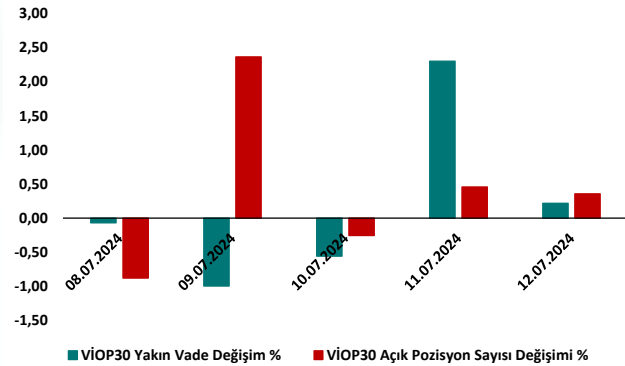


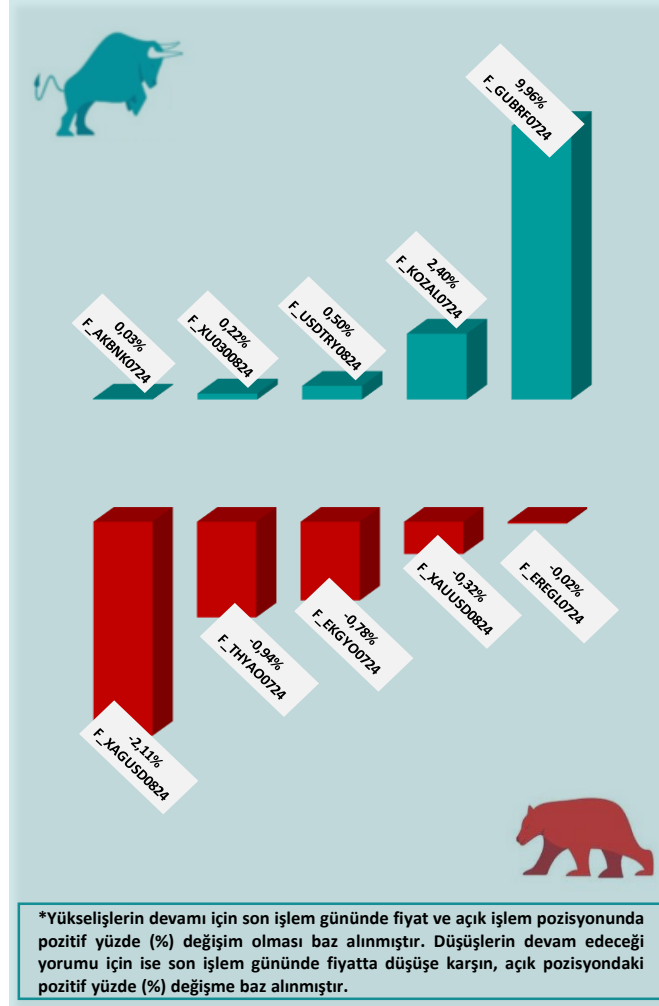
BİST30 ve VIOP30 Yakın Vade Performansı



VIOP30 Günlük Performans ve Açık Pozisyon Değişimi %



Yükseliş ve Düşüşün Devam Etmesi Beklenen Kontratlar* ile Son İşlem Günü Getirileri



Yasal Çekinceler

Burada yer alan bilgiler INVESTAZ Yatırım Menkul Değerler A.Ş. tarafından genel bilgilendirme amacı ile hazırlanmıştır. Yatırım bilgi, yorum ve tavsiyeleri yatırım danışmanlığı kapsamında değildir. Yatırım danışmanlığı hizmeti, SPK tarafından yetkilendirilmiş yetkili kuruluşlar tarafından kişilerin risk ve getiri tercihleri dikkate alınarak sözleşme imzalanmak suretiyle kişiye özel olarak sunulmaktadır. Burada yer alan yorum ve tavsiyeler ise genel nitelikte olup tavsiyede bulunanların kişisel görüşlerine dayanmaktadır. Herhangi bir yatırım aracının alım-satım önerisi ya da getiri vaadi olarak yorumlanmamalıdır. Bu görüşler mali durumunuz ile risk ve getiri tercihlerinize uygun olmayabilir. Bu nedenle, sadece burada yer alan bilgilere dayanarak yatırım kararı verilmesi beklentilerinize uygun sonuçlar doğurmayabilir. Tüm veriler, INVESTAZ Yatırım Menkul Değerler A.Ş tarafından güvenilir olduğuna inanılan kaynaklardan alınmıştır. Burada yer alan fiyatlar, veriler ve bilgilerin tam ve doğru olduğu garanti edilemez; içerik, haber verilmeksizin değiştirilebilir. Bu kaynakların kullanılması nedeni ile ortaya çıkabilecek hatalardan veya zararlılardan kurum çalışanları ile INVESTAZ Yatırım Menkul Değerler A.Ş. Sorumlu değildir.

Hacmi En Çok Artan Pay Vadeli Kontratları

1	2	3
F_GARAN0724	F_ISCTR0724	F_AKBNK0724
135,17	17,47	68,08
▲ 0,14%	▲ 3,99%	▼ -0,21%
2.436 milyon TL	2.090 milyon TL	1.847 milyon TL
4	5	6
F_YKBNK0724	F_THYAO0724	F_EREGLO724
32,45	314,12	56,51
▲ 0,09%	▼ -0,99%	▼ -0,14%
1.252 milyon TL	1.210 milyon TL	1.045 milyon TL

Son İşlem Gününde En Çok Yükselen ve En Çok Düşen Kontratlar

Değişim	Kontrat	Hacim (TL)
9,99%	F_GUBRF0724	588.212.103
9,98%	F_GUBRF0824	35.950.019
3,99%	F_ISCTR0724	2.089.693.736
3,54%	F_ISCTR0824	54.619.266
2,62%	F_HEKTS0824	4.959.519
Değişim	Kontrat	Hacim
-2,75%	F_KONTR0824	6.522.849
-2,75%	F_KONTR0724	175.580.298
-1,93%	F_ASELS0724	592.332.268
-1,91%	F_XAGUSD0824	2.792.219.354
-1,86%	F_XAGUSD1024	120.437.963

XU030
Yakın Vade
12.730,00
▲ 0,22%

USDTRY
Yakın Vade
33,6496
▲ 0,40%

EURTRY Yakın
Vade
36,7999
▲ 0,82%

EURUSD Yakın
Vade
1,0914
▲ 0,28%

XAUUSD Yakın
Vade
2.432
▼ -0,32%

XAGUSD Yakın
Vade
31,13
▼ -2,11%

Endeks Vadeli Sözleşmeler	Kapanış	Günlük Değişim %	Haftalık Değişim %	Yüksek	Düşük	İşlem Miktarı	İşlem Hacmi (milyon TL)	Açık Pozisyon Sayısı	Açık Pozisyon Değişimi %	Vade Tarihi	Vadeye Kalan Gün	Trend Yönü Beklentisi*
F_XU0300824	12.730	0,22	0,87	12.800	12.640	55.082	18.821	349.109	0,36	29.08.2024	44	▲
F_XLBNK0824	14.852	1,03	0,63	14.987	14.671	468	148	740	-0,80	29.08.2024	44	■

Döviz Vadeli Sözleşmeler	Kapanış	Günlük Değişim %	Haftalık Değişim %	Yüksek	Düşük	İşlem Miktarı	İşlem Hacmi (milyon TL)	Açık Pozisyon Sayısı	Açık Pozisyon Değişimi %	Vade Tarihi	Vadeye Kalan Gün	Trend Yönü Beklentisi*
F_USDTRY0724	33,6496	0,40	0,40	33,6496	33,3700	2.483	3.409	990.007	-0,04	31.07.2024	15	■
F_EURTRY0724	36,7999	0,82	1,25	36,7999	36,4811	70	20	3.056	8,91	31.07.2024	15	▲
F_EURUSD0724	1,0914	0,28	0,66	1,0918	1,0872	325	102	18.295	2,60	31.07.2024	15	▲
F_GBPUUSD0724	1,2988	0,50	1,66	1,2993	1,2926	19	1	54	5,88	31.07.2024	15	▲

Kıymetli Maden Vadeli Sözleşmeler	Kapanış	Günlük Değişim %	Haftalık Değişim %	Yüksek	Düşük	İşlem Miktarı	İşlem Hacmi (milyon TL)	Açık Pozisyon Sayısı	Açık Pozisyon Değişimi %	Vade Tarihi	Vadeye Kalan Gün	Trend Yönü Beklentisi*
F_XAUTRYM0824	2.720	0,39	1,94	2.720	2.692	2.794	216	672.555	-1,45	29.08.2024	44	■
F_XAUUSD0824	2.432	-0,32	0,75	2.439	2.414	4.263	2.169	73.494	3,18	29.08.2024	44	▼
F_XAGUSD0824	31,13	-2,11	-1,46	31,30	30,68	12.323	2.792	380.338	6,73	29.08.2024	44	▼

*Yukarı yönlü trend beklentisi için son işlem gününde fiyat ve açık pozisyon yüzde değişimleri pozitif olan kontratlar baz alınırken; aşağı yönlü trend beklentileri için son işlem gününde fiyatın negatif yüzde değişmeye karşılık, yine son işlem günündeki açık pozisyonundaki pozitif yüzde değişime durumu dikkate alınmıştır. Belirtilen bu iki durum haricindeki fiyat ve açık pozisyon değişimleri için ise yatay/nötr işareti kullanılmıştır.

Yasal Çekinceler

Burada yer alan bilgiler INVESTAZ Yatırım Menkul Değerler A.Ş. tarafından genel bilgilendirme amacı ile hazırlanmıştır. Yatırım bilgi, yorum ve tavsiyeleri yatırım danışmanlığı kapsamında değildir. Yatırım danışmanlığı hizmeti, SPK tarafından yetkilendirilmiş yetkili kuruluşlar tarafından kişilerin risk ve getiri tercihleri dikkate alınarak sözleşme imzalanmak suretiyle kişiye özel olarak sunulmaktadır. Burada yer alan yorum ve tavsiyeler ise genel nitelikte olup tavsiyede bulunanların kişisel görüşlerine dayanmaktadır. Herhangi bir yatırım aracının alım-satım önerisi ya da getiri vaadi olarak yorumlanmamalıdır. Bu görüşler mali durumunuz ile risk ve getiri tercihlerinize uygun olmayabilir. Bu nedenle, sadece burada yer alan bilgilere dayanarak yatırım kararı verilmesi beklentilerinize uygun sonuçlar doğurmayabilir. Tüm veriler, INVESTAZ Yatırım Menkul Değerler A.Ş tarafından güvenilir olduğuna inanılan kaynaklardan alınmıştır. Burada yer alan fiyatlar, veriler ve bilgilerin tam ve doğru olduğu garanti edilemez; içerik, haber verilmeksizin değiştirilebilir. Bu kaynakların kullanılması nedeni ile ortaya çıkabilecek hatalardan veya zararlardan kurum çalışanları ile INVESTAZ Yatırım Menkul Değerler A.Ş. Sorumlu değildir.

Pay Vadeli Sözleşmeler	Kapanış	Günlük Değişim %	Haftalık Değişim %	Yüksek	Düşük	İşlem Miktarı	İşlem Hacmi (milyon TL)	Açık Pozisyon Sayısı	Açık Pozisyon Değişimi %	Vade Tarihi	Vadeye Kalan Gün	Trend Yönü Beklentisi*
F_AEFES0724	296,44	0,38	5,97	299,57	291,37	3.061	193	8.944	-2,24	31.07.2024	15	▲
F_AKBNK0724	68,18	0,03	-0,87	69,25	67,54	31.013	1.847	297.120	5,74	31.07.2024	15	▲
F_AKSEN0724	44,33	0,18	-0,89	44,90	43,58	1.719	39	43.511	0,47	31.07.2024	15	▲
F_ALARK0724	108,25	-0,32	-3,36	109,10	107,30	3.901	136	65.113	1,26	31.07.2024	15	▼
F_ARCLK0724	174,44	0,44	-2,49	178,19	171,55	3.524	190	21.770	-7,72	31.07.2024	15	▲
F_ASELS0724	65,08	-2,06	3,99	67,51	64,98	15.234	592	124.235	2,07	31.07.2024	15	▼
F_ASTOR0724	94,85	-0,09	2,56	95,42	93,70	4.889	174	37.955	10,43	31.07.2024	15	▼
F_BIMAS0724	586,93	1,18	3,61	589,00	576,15	4.038	401	22.636	-3,59	31.07.2024	15	▲
F_CIMSA0724	35,94	-0,25	4,17	36,82	35,67	1.929	53	54.360	-0,72	31.07.2024	15	▲
F_DOAS0724	276,77	1,20	2,16	278,80	270,57	2.522	143	7.663	8,17	31.07.2024	15	▲
F_DOHOL0724	17,68	0,00	4,25	17,78	17,50	5.220	174	362.367	-2,12	31.07.2024	15	▲
F_EKGYO0724	11,52	-0,78	0,96	11,82	11,47	10.536	745	1.213.822	0,28	31.07.2024	15	▼
F_ENJSA0724	67,15	0,15	-1,37	67,84	66,41	1.915	68	50.110	2,52	31.07.2024	15	▲
F_ENKAI0724	43,06	1,70	-0,09	43,28	42,20	7.418	205	134.927	-4,69	31.07.2024	15	▲
F_EREGL0724	56,55	-0,02	-0,56	56,90	56,30	13.558	1.045	639.347	1,15	31.07.2024	15	▼
F_FROTO0724	1.091,12	-0,48	-4,80	1.102,96	1.082,65	1.279	175	3.722	-3,22	31.07.2024	15	▲
F_GARAN0724	135,25	0,04	7,43	139,33	132,54	43.348	2.436	154.303	-5,16	31.07.2024	15	▲
F_GUBRF0724	172,56	9,96	21,63	172,56	156,39	12.724	588	32.646	3,97	31.07.2024	15	▲
F_HALKB0724	19,26	-0,93	-0,62	19,59	19,08	5.613	225	332.147	0,81	31.07.2024	15	▼
F_HEKTS0724	12,85	2,64	0,16	13,08	12,26	15.388	235	182.741	-2,18	31.07.2024	15	▲
F_ISCTR0724	17,49	4,17	4,73	17,50	16,71	26.022	2.090	978.749	-1,68	31.07.2024	15	▲
F_KCHOL0724	235,00	-0,58	-1,10	237,70	234,06	9.022	587	74.273	0,93	31.07.2024	15	▼
F_KONTR0724	174,90	-2,84	4,00	186,28	174,24	4.992	176	7.643	-11,70	31.07.2024	15	▲
F_KOZAA0724	64,14	1,57	9,08	64,42	62,03	10.848	418	112.329	12,82	31.07.2024	15	▲
F_KOZAL0724	23,49	2,40	4,31	23,69	22,81	12.375	575	463.150	0,78	31.07.2024	15	▲

*Yukarı yönlü trend beklentisi için son işlem gününde fiyat ve açık pozisyon yüzde değişimleri pozitif olan kontratlar baz alınırken; aşağı yönlü trend beklentileri için son işlem gününde fiyattaki negatif yüzde değişmeye karşılık, yine son işlem günündeki açık pozisyondaki pozitif yüzde değişme durumu dikkate alınmıştır. Belirtilen bu iki durum haricindeki fiyat ve açık pozisyon değişimleri için ise yatay/nötr işareti kullanılmıştır.

Yasal Çekinceler

Burada yer alan bilgiler INVESTAZ Yatırım Menkul Değerler A.Ş. tarafından genel bilgilendirme amacı ile hazırlanmıştır. Yatırım bilgi, yorum ve tavsiyeleri yatırım danışmanlığı kapsamında değildir. Yatırım danışmanlığı hizmeti, SPK tarafından yetkilendirilmiş yetkili kuruluşlar tarafından kişilerin risk ve getiri tercihleri dikkate alınarak sözleşme imzalanmak suretiyle kişiye özel olarak sunulmaktadır. Burada yer alan yorum ve tavsiyeler ise genel nitelikte olup tavsiyede bulunanların kişisel görüşlerine dayanmaktadır. Herhangi bir yatırım aracının alım-satım önerisi ya da getiri vaadi olarak yorumlanmamalıdır. Bu görüşler mali durumunuz ile risk ve getiri tercihlerinize uygun olmayabilir. Bu nedenle, sadece burada yer alan bilgilere dayanarak yatırım kararı verilmesi beklentilerinize uygun sonuçlar doğurmayabilir. Tüm veriler, INVESTAZ Yatırım Menkul Değerler A.Ş tarafından güvenilir olduğuna inanılan kaynaklardan alınmıştır. Burada yer alan fiyatlar, veriler ve bilgilerin tam ve doğru olduğu garanti edilemez; içerik, haber verilmeksizin değiştirilebilir. Bu kaynakların kullanılması nedeni ile ortaya çıkabilecek hatalardan veya zararlılardan kurum çalışanları ile INVESTAZ Yatırım Menkul Değerler A.Ş. Sorumlu değildir.

Pay Vadeli Sözleşmeler	Kapanış	Günlük Değişim %	Haftalık Değişim %	Yüksek	Düşük	İşlem Miktarı	İşlem Hacmi (milyon TL)	Açık Pozisyon Sayısı	Açık Pozisyon Değişimi %	Vade Tarihi	Vadeye Kalan Gün	Trend Yönü Beklentisi*
F_KRDM0724	32,09	-1,50	-3,84	32,74	32,06	10.132	342	262.717	-0,01	31.07.2024	15	🟡
F_MGROS0724	571,13	1,35	3,05	573,46	555,11	3.137	313	8.644	-8,69	31.07.2024	15	🟡
F_ODAS0724	9,13	2,35	3,05	9,14	8,82	6.376	187	633.510	-1,34	31.07.2024	15	🟡
F_OYAKC0724	75,01	-0,70	6,20	76,53	74,55	7.424	174	39.239	-6,43	31.07.2024	15	🟡
F_PETKM0724	24,12	-0,82	1,09	24,50	24,06	8.532	472	622.223	1,16	31.07.2024	15	🔴
F_PGSUS0724N1	257,60	0,00	7,72	259,47	254,30	2.615	506	6.774	7,29	31.07.2024	15	🟢
F_SAHOL0724	110,34	1,60	4,09	110,50	107,44	13.066	452	146.995	-2,19	31.07.2024	15	🟡
F_SASA0724	44,99	-0,90	-0,97	45,93	44,72	11.071	331	143.117	1,39	31.07.2024	15	🔴
F_SISE0724	51,10	-1,26	-4,29	51,83	50,83	11.161	564	277.742	-0,46	31.07.2024	15	🟡
F_SOKM0724	66,68	0,89	5,17	67,00	65,70	3.572	168	97.048	-0,26	31.07.2024	15	🟡
F_TAVHL0724	285,77	2,10	7,85	286,11	278,48	4.577	304	22.129	3,38	31.07.2024	15	🟢
F_TCELL0724	113,48	-0,25	3,87	114,29	111,75	13.711	494	105.588	1,73	31.07.2024	15	🔴
F_THYAO0724	314,26	-0,94	-1,24	318,12	313,65	12.029	1.210	169.914	2,19	31.07.2024	15	🔴
F_TKFEN0724	59,59	-1,83	1,60	60,99	58,20	6.593	174	65.645	5,28	31.07.2024	15	🔴
F_TOASO0724	319,50	-1,11	-7,26	324,74	318,86	3.906	276	31.020	-3,52	31.07.2024	15	🟡
F_TSKB0724	12,98	-0,76	3,02	13,12	12,91	2.210	101	410.193	-1,07	31.07.2024	15	🟡
F_TTKOM0724	53,43	-1,40	1,15	54,46	52,58	8.415	280	98.351	-1,52	31.07.2024	15	🟡
F_TUPRS0724	172,00	-1,44	-3,91	175,19	171,82	9.904	522	94.574	-0,21	31.07.2024	15	🟡
F_VAKBN0724	23,63	-0,67	2,16	24,01	23,38	5.399	221	205.716	1,08	31.07.2024	15	🔴
F_VESTL0724	79,65	-0,83	-2,33	81,00	79,40	2.274	74	52.606	-1,26	31.07.2024	15	🟡
F_YKBN0724	32,45	0,09	-5,50	32,87	32,17	14.816	1.252	557.978	-7,14	31.07.2024	15	🟡

*Yukarı yönlü trend beklentisi için son işlem gününde fiyat ve açık pozisyon yüzde değişimleri pozitif olan kontratlar baz alınırken; aşağı yönlü trend beklentileri için son işlem gününde fiyattaki negatif yüzde değişmeye karşılık, yine son işlem günündeki açık pozisyonundaki pozitif yüzde değişme durumu dikkate alınmıştır. Belirtilen bu iki durum haricindeki fiyat ve açık pozisyon değişimleri için ise yatay/nötr işareti kullanılmıştır.

Yasal Çekinceler

Burada yer alan bilgiler INVESTAZ Yatırım Menkul Değerler A.Ş. tarafından genel bilgilendirme amacı ile hazırlanmıştır. Yatırım bilgi, yorum ve tavsiyeleri yatırım danışmanlığı kapsamında değildir. Yatırım danışmanlığı hizmeti, SPK tarafından yetkilendirilmiş yetkili kuruluşlar tarafından kişilerin risk ve getiri tercihleri dikkate alınarak sözleşme imzalanmak suretiyle kişiye özel olarak sunulmaktadır. Burada yer alan yorum ve tavsiyeler ise genel nitelikte olup tavsiyede bulunanların kişisel görüşlerine dayanmaktadır. Herhangi bir yatırım aracının alım-satım önerisi ya da getiri vaadi olarak yorumlanmamalıdır. Bu görüşler mali durumunuz ile risk ve getiri tercihlerinize uygun olmayabilir. Bu nedenle, sadece burada yer alan bilgilere dayanarak yatırım kararı verilmesi beklentilerinize uygun sonuçlar doğurmayabilir. Tüm veriler, INVESTAZ Yatırım Menkul Değerler A.Ş tarafından güvenilir olduğuna inanılan kaynaklardan alınmıştır. Burada yer alan fiyatlar, veriler ve bilgilerin tam ve doğru olduğu garanti edilemez; içerik, haber verilmeksizin değiştirilebilir. Bu kaynakların kullanılması nedeni ile ortaya çıkabilecek hatalardan veya zararlardan kurum çalışanları ile INVESTAZ Yatırım Menkul Değerler A.Ş. Sorumlu değildir.

- InvestAZ Yatırım'da hisse hesabınız var ise VİOP hesabı açmak için telefon ile talimat vermeniz yeterli.
- InvestAZ Yatırım e-Şubeden VİOP ve Hisse hesaplarınız arasında kolaylıkla bakiye aktarabilirsiniz.
- VİOP kontrat işlemi yaptığınızda gün sonunda tüm bakiyeniz nemalanır.
- Nakit teminat tamamlama saati 11:00'dır.
- Viop hesabınızdan cari hesabınıza teminat çekme son saat 15:30'dur.
- Teminat yatırma son saat 19:00'dır.
- Saat 15:40'dan sonra gelen teminatlar ertesi gün nemalandırılır.
- VİOP konusunda detaylı eğitim taleplerinizi egitim@investaz.com.tr adresine yazabilirsiniz.
- Risk üstlenmeden sanal/deneme hesap açmak için genelmudurluksatis@investaz.com.tr adresine talebinizi yazabilirsiniz.

MARGİN CALL SAATİ KURUMUMUZDA 14:30 OLARAK UYGULANMAKTADIR.

HESAP AÇMAK İÇİN TIKLAYINIZ

InvestAZ Yatırım Menkul Değerler

Adres: Büyükdere Caddesi, Özsezen İş Merkezi,C Blok No:126 Esentepe, Şişli

Kaynaklar : INVESTAZ Yatırım Araştırma, Matriks ve Finnet Raporu

Hazırlayan Birim: InvestAZ Yatırım Araştırma ve Strateji Departmanı

Web Adresi : www.investaz.com.tr

Mail: arastirma@investaz.com.tr

Tel: 90 (212) 238 88 88

Yasal Çekinceler

Burada yer alan bilgiler INVESTAZ Yatırım Menkul Değerler A.Ş. tarafından genel bilgilendirme amacı ile hazırlanmıştır. Yatırım bilgi, yorum ve tavsiyeleri yatırım danışmanlığı kapsamında değildir. Yatırım danışmanlığı hizmeti, SPK tarafından yetkilendirilmiş yetkili kuruluşlar tarafından kişilerin risk ve getiri tercihleri dikkate alınarak sözleşme imzalanmak suretiyle kişiye özel olarak sunulmaktadır. Burada yer alan yorum ve tavsiyeler ise genel nitelikte olup tavsiyede bulunanların kişisel görüşlerine dayanmaktadır. Herhangi bir yatırım aracının alım-satım önerisi ya da getiri vaadi olarak yorumlanmamalıdır. Bu görüşler mali durumunuz ile risk ve getiri tercihlerinize uygun olmayabilir. Bu nedenle, sadece burada yer alan bilgilere dayanarak yatırım kararı verilmesi beklentilerinize uygun sonuçlar doğurmayabilir. Tüm veriler, INVESTAZ Yatırım Menkul Değerler A.Ş tarafından güvenilir olduğuna inanılan kaynaklardan alınmıştır. Burada yer alan fiyatlar, veriler ve bilgilerin tam ve doğru olduğu garanti edilemez; içerik, haber verilmeksizin değiştirilebilir. Bu kaynakların kullanılması nedeni ile ortaya çıkabilecek hatalardan veya zararlardan kurum çalışanları ile INVESTAZ Yatırım Menkul Değerler A.Ş. Sorumlu değildir.