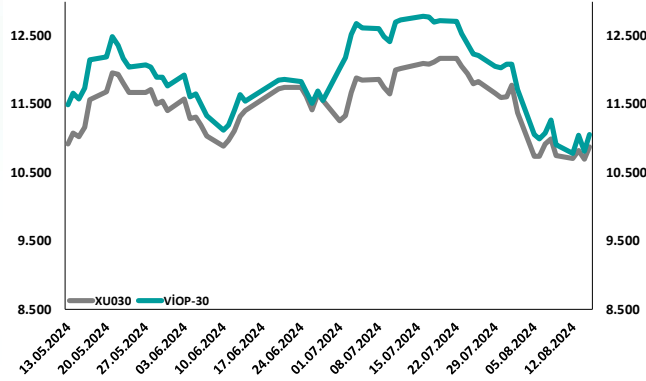
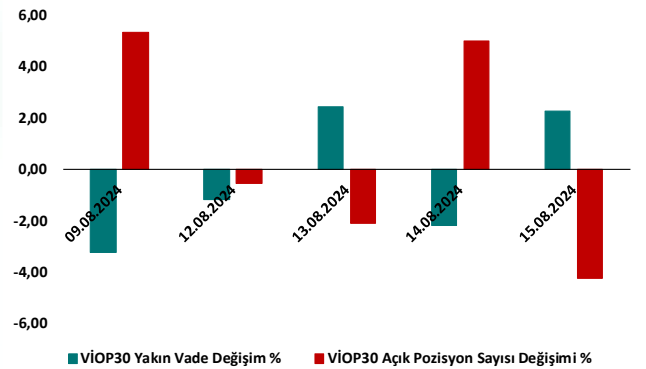


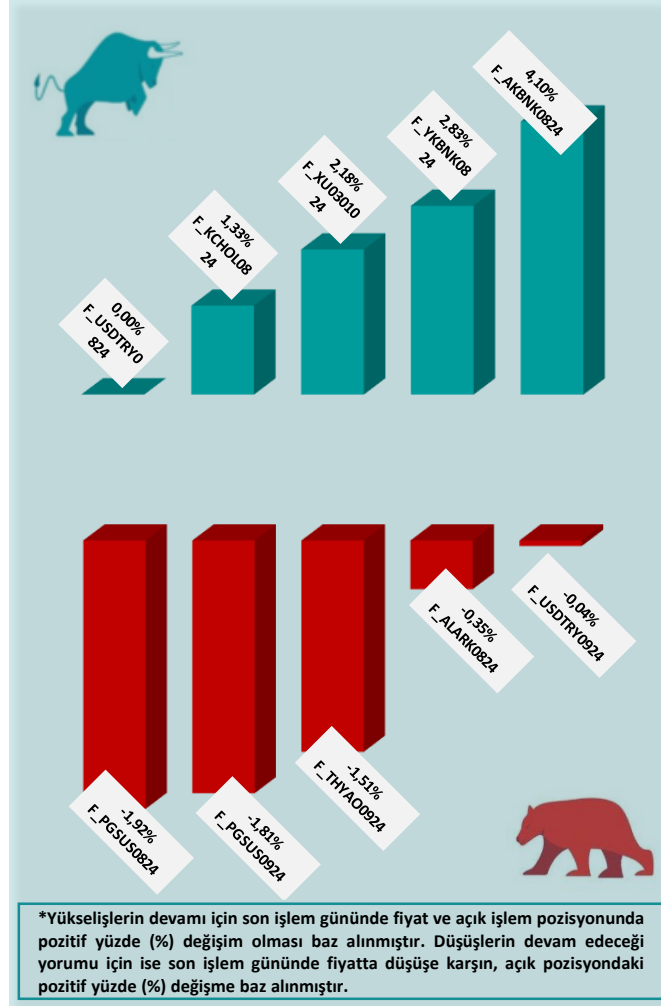
## BİST30 ve VIOP30 Yakın Vade Performansı



## VIOP30 Günlük Performans ve Açık Pozisyon Değişimi %



## Yükseliş ve Düşüşün Devam Etmesi Beklenen Kontratlar\* ile Son İşlem Günü Getirileri



## Yasal Çekinceler

## Son İşlem Gününde En Çok Yükselen ve En Çok Düşen Kontratlar

## Hacmi En Çok Artan Pay Vadeli Kontratları

1	2	3
F_XU0300824 11.048,00	F_XAUUSD0824 2.460,80	F_THYAO0824 293,96
▲ 1,85%	▲ 0,12%	▼ -1,49%
23.271 milyon TL	3.331 milyon TL	2.525 milyon TL
4	5	6
F_XAGUSD0824 28,50	F_AKBNK0824 59,41	F_USDTRY0824 34,10
▲ 2,81%	▲ 4,03%	▲ 0,00%
2.057 milyon TL	1.947 milyon TL	1.346 milyon TL

Değişim	Kontrat	Hacim (TL)
5,33%	F_DOAS0924	6.662.397
5,21%	F_TSKB0824	119.004.489
5,01%	F_ENJSA0824	73.152.878
5,01%	F_DOAS0824	64.365.750
4,93%	F_OYAKC0924	8.806.729
Değişim	Kontrat	Hacim
-1,58%	F_THYAO0924	189.623.252
-1,52%	F_PGUSU0924	15.771.107
-1,49%	F_THYAO0824	2.525.388.124
-1,03%	F_PGUSU0824	750.912.341
-0,76%	F_EURUSD0924	5.196.663

XU030  
Yakın Vade  
11.060,00  
▲ 2,30%

USDTRY  
Yakın Vade  
34,1050  
▲ 0,00%

EURTRY Yakın  
Vade  
37,4677  
▼ -0,43%

EURUSD Yakın  
Vade  
1,0990  
▼ -0,42%

XAUUSD Yakın  
Vade  
2,461  
▲ 0,32%

XAGUSD Yakın  
Vade  
28,45  
▲ 3,01%

Endeks Vadeli Sözleşmeler	Kapanış	Günlük Değişim %	Haftalık Değişim %	Yüksek	Düşük	İşlem Miktarı	İşlem Hacmi (milyon TL)	Açık Pozisyon Sayısı	Açık Pozisyon Değişimi %	Vade Tarihi	Vadeye Kalan Gün	Trend Yönü Beklentisi*
F_XU0300824	11.060	2,30	-1,88	11.072	10.741	71.153	23.271	442.132	-4,24	29.08.2024	13	▬
F_XLBNK0824	12.253	2,49	-0,35	12.287	11.931	245	59	2.068	-1,15	29.08.2024	13	▬

Döviz Vadeli Sözleşmeler	Kapanış	Günlük Değişim %	Haftalık Değişim %	Yüksek	Düşük	İşlem Miktarı	İşlem Hacmi (milyon TL)	Açık Pozisyon Sayısı	Açık Pozisyon Değişimi %	Vade Tarihi	Vadeye Kalan Gün	Trend Yönü Beklentisi*
F_USDTRY0824	34,1050	0,00	-0,44	34,1800	34,0812	4.097	1.346	1.063.173	0,92	29.08.2024	13	▲
F_EURTRY0824	37,4677	-0,43	0,26	37,6632	37,3851	54	10	5.140	-1,17	29.08.2024	13	▬
F_EURUSD0824	1,0990	-0,42	0,63	1,1026	1,0959	262	123	12.373	-10,09	29.08.2024	13	▬
F_GBPUSD0824	1,2853	0,12	1,00	1,2858	1,2811	9	2	79	23,44	29.08.2024	13	▲

Kıymetli Maden Vadeli Sözleşmeler	Kapanış	Günlük Değişim %	Haftalık Değişim %	Yüksek	Düşük	İşlem Miktarı	İşlem Hacmi (milyon TL)	Açık Pozisyon Sayısı	Açık Pozisyon Değişimi %	Vade Tarihi	Vadeye Kalan Gün	Trend Yönü Beklentisi*
F_XAUTRYM0824	2.703	0,18	1,33	2.718	2.678	7.407	421	612.811	9,76	29.08.2024	13	▲
F_XAUUSD0824	2.461	0,32	1,18	2.476	2.439	7.068	3.331	63.028	-3,45	29.08.2024	13	▬
F_XAGUSD0824	28,45	3,01	3,19	28,59	27,87	13.856	2.057	428.210	-9,70	29.08.2024	13	▬

\*Yukarı yönlü trend beklentisi için son işlem gününde fiyat ve açık pozisyon yüzde değişimleri pozitif olan kontratlar baz alınırken; aşağı yönlü trend beklentileri için son işlem gününde fiyattaki negatif yüzde değişmeye karşılık, yine son işlem günündeki açık pozisyonundaki pozitif yüzde değişme durumu dikkate alınmıştır. Belirtilen bu iki durum haricindeki fiyat ve açık pozisyon değişimleri için ise yatay/nötr işareti kullanılmıştır.

#### Yasal Çekinceler

Burada yer alan bilgiler INVESTAZ Yatırım Menkul Değerler A.Ş. tarafından genel bilgilendirme amacı ile hazırlanmıştır. Yatırım bilgi, yorum ve tavsiyeleri yatırım danışmanlığı kapsamında değildir. Yatırım danışmanlığı hizmeti, SPK tarafından yetkilendirilmiş yetkili kuruluşlar tarafından kişilerin risk ve getiri tercihleri dikkate alınarak sözleşme imzalanmak suretiyle kişiye özel olarak sunulmaktadır. Burada yer alan yorum ve tavsiyeler ise genel nitelikte olup tavsiyede bulunanların kişisel görüşlerine dayanmaktadır. Herhangi bir yatırım aracının alım-satım önerisi ya da getiri vaadi olarak yorumlanmamalıdır. Bu görüşler mali durumunuz ile risk ve getiri tercihlerinize uygun olmayabilir. Bu nedenle, sadece burada yer alan bilgilere dayanarak yatırım kararı verilmesi beklentilerinize uygun sonuçlar doğurmayabilir. Tüm veriler, INVESTAZ Yatırım Menkul Değerler A.Ş tarafından güvenilir olduğuna inanılan kaynaklardan alınmıştır. Burada yer alan fiyatlar, veriler ve bilgilerin tam ve doğru olduğu garanti edilemez; içerik, haber verilmeksizin değiştirilebilir. Bu kaynakların kullanılması nedeni ile ortaya çıkabilecek hatalardan veya zararlılardan kurum çalışanları ile INVESTAZ Yatırım Menkul Değerler A.Ş. Sorumlu değildir.

Pay Vadeli Sözleşmeler	Kapanış	Günlük Değişim %	Haftalık Değişim %	Yüksek	Düşük	İşlem Miktarı	İşlem Hacmi (milyon TL)	Açık Pozisyon Sayısı	Açık Pozisyon Değişimi %	Vade Tarihi	Vadeye Kalan Gün	Trend Yönü Beklentisi*
F_AEFES0824	266,22	0,96	5,33	266,75	257,95	4.313	214	10.740	-1,54	29.08.2024	13	■
F_AKBNK0824	59,46	4,10	3,86	59,62	57,19	41.057	1.947	304.629	12,34	29.08.2024	13	▲
F_AKSEN0824	37,77	2,44	-4,74	37,77	36,06	3.391	55	29.423	2,67	29.08.2024	13	▲
F_ALARK0824	105,65	-0,35	-2,57	106,00	101,57	8.711	250	54.403	1,09	29.08.2024	13	▼
F_ARCLK0824	156,30	4,79	-3,92	156,38	145,79	4.335	148	17.945	2,51	29.08.2024	13	▲
F_ASELS0824	59,75	2,95	-0,76	59,82	57,36	16.801	366	118.022	4,44	29.08.2024	13	▲
F_ASTOR0824	75,30	1,35	-8,51	75,30	73,10	6.628	125	32.211	-4,48	29.08.2024	13	■
F_BIMAS0824	584,60	1,27	4,50	584,97	565,52	7.248	615	25.976	-2,34	29.08.2024	13	■
F_CIMSA0824	32,35	0,78	-6,75	32,52	31,57	1.888	50	51.750	2,21	29.08.2024	13	▲
F_DOAS0824	238,74	5,41	2,19	238,97	225,89	1.788	64	7.226	-0,08	29.08.2024	13	■
F_DOHOL0824	16,38	1,68	-4,10	16,42	15,75	7.066	194	280.940	-2,02	29.08.2024	13	■
F_EKGYO0824	11,77	4,16	3,06	11,79	11,22	17.028	967	1.121.627	-1,32	29.08.2024	13	■
F_ENJSA0824	65,35	5,25	-2,61	65,39	61,05	3.478	73	35.364	2,88	29.08.2024	13	▲
F_ENKAI0824	45,73	3,16	-1,95	45,78	42,88	12.451	206	78.489	-2,62	29.08.2024	13	■
F_EREGL0824	50,80	1,05	-5,10	51,06	49,94	22.311	1.183	357.509	-0,16	29.08.2024	13	■
F_FROTO0824	906,50	1,39	-0,82	908,57	881,52	2.244	299	5.747	-5,59	29.08.2024	13	■
F_GARAN0824	116,09	0,41	-0,88	116,78	113,75	18.664	851	124.028	4,21	29.08.2024	13	▲
F_GUBRF0824	171,78	2,86	2,30	171,78	164,74	5.108	273	31.918	-4,18	29.08.2024	13	■
F_HALKB0824	16,53	2,54	2,16	16,54	15,85	5.660	165	242.706	3,05	29.08.2024	13	▲
F_HEKTS0824	11,84	3,86	-1,33	11,85	11,23	10.363	113	155.331	-3,71	29.08.2024	13	■
F_ISCTR0824	13,59	1,80	-2,93	13,61	13,23	16.387	878	939.752	7,35	29.08.2024	13	▲
F_KCHOL0824	189,09	1,33	-5,96	189,74	184,49	19.258	948	73.494	6,27	29.08.2024	13	▲
F_KONTR0824N1	48,64	3,47	-0,94	49,09	46,43	3.283	90	7.940	-7,98	29.08.2024	13	■
F_KOZAA0824	70,12	1,93	1,30	70,44	67,80	16.464	560	109.389	-4,87	29.08.2024	13	■
F_KOZAL0824	24,56	2,04	-2,27	24,59	23,58	16.422	647	457.949	3,09	29.08.2024	13	▲

\*Yukarı yönlü trend beklentisi için son işlem gününde fiyat ve açık pozisyon yüzde değişimleri pozitif olan kontratlar baz alınırken; aşağı yönlü trend beklentileri için son işlem gününde fiyattaki negatif yüzde değişmeye karşılık, yine son işlem günündeki açık pozisyonundaki pozitif yüzde değişme durumu dikkate alınmıştır. Belirtilen bu iki durum haricindeki fiyat ve açık pozisyon değişimleri için ise yatay/nötr işareti kullanılmıştır.

#### Yasal Çekinceler

Burada yer alan bilgiler INVESTAZ Yatırım Menkul Değerler A.Ş. tarafından genel bilgilendirme amacı ile hazırlanmıştır. Yatırım bilgi, yorum ve tavsiyeleri yatırım danışmanlığı kapsamında değildir. Yatırım danışmanlığı hizmeti, SPK tarafından yetkilendirilmiş yetkili kuruluşlar tarafından kişilerin risk ve getiri tercihleri dikkate alınarak sözleşme imzalanmak suretiyle kişiye özel olarak sunulmaktadır. Burada yer alan yorum ve tavsiyeler ise genel nitelikte olup tavsiyede bulunanların kişisel görüşlerine dayanmaktadır. Herhangi bir yatırım aracının alım-satım önerisi ya da getiri vaadi olarak yorumlanmamalıdır. Bu görüşler mali durumunuz ile risk ve getiri tercihlerinize uygun olmayabilir. Bu nedenle, sadece burada yer alan bilgilere dayanarak yatırım kararı verilmesi beklentilerinize uygun sonuçlar doğurmayabilir. Tüm veriler, INVESTAZ Yatırım Menkul Değerler A.Ş tarafından güvenilir olduğuna inanılan kaynaklardan alınmıştır. Burada yer alan fiyatlar, veriler ve bilgilerin tam ve doğru olduğu garanti edilemez; içerik, haber verilmeksizin değiştirilebilir. Bu kaynakların kullanılması nedeni ile ortaya çıkabilecek hatalardan veya zararlardan kurum çalışanları ile INVESTAZ Yatırım Menkul Değerler A.Ş. Sorumlu değildir.

Pay Vadeli Sözleşmeler	Kapanış	Günlük Değişim %	Haftalık Değişim %	Yüksek	Düşük	İşlem Miktarı	İşlem Hacmi (milyon TL)	Açık Pozisyon Sayısı	Açık Pozisyon Değişimi %	Vade Tarihi	Vadeye Kalan Gün	Trend Yönü Beklentisi*
F_KRDMD0824	25,99	2,04	-8,23	26,18	25,21	17.249	441	221.755	8,81	29.08.2024	13	▲
F_MGROS0824	523,68	0,32	-3,03	524,01	508,05	2.230	180	5.158	2,00	29.08.2024	13	▲
F_ODAS0824	7,87	2,34	-3,44	7,88	7,53	6.541	164	478.574	2,65	29.08.2024	13	▲
F_OYAKC0824	71,25	4,84	-4,58	71,43	67,83	8.920	213	37.228	-9,07	29.08.2024	13	■
F_PETKM0824	22,14	1,56	-0,98	22,15	21,47	12.436	462	328.315	0,86	29.08.2024	13	▲
F_PGSUS0824	228,51	-1,92	-2,67	232,15	221,79	14.833	751	30.581	6,98	29.08.2024	13	▼
F_SAHOL0824	96,34	3,32	-0,86	97,00	92,46	15.523	578	171.511	0,01	29.08.2024	13	▲
F_SASA0824N1	5,35	4,49	0,00	5,44	5,06	12.631	331	140.476	-3,64	29.08.2024	13	■
F_SISE0824	44,29	2,57	-2,36	44,40	42,81	13.716	497	200.451	7,72	29.08.2024	13	▲
F_SOKM0824	59,18	0,05	-2,58	59,85	57,83	3.586	109	68.393	0,34	29.08.2024	13	▲
F_TAVHL0824	248,00	0,80	-0,98	248,57	239,26	3.871	179	16.701	0,81	29.08.2024	13	▲
F_TCELL0824	107,05	0,99	-1,36	107,68	104,61	16.824	605	128.477	2,92	29.08.2024	13	▲
F_THYAO0824	294,10	-1,36	-5,19	297,91	287,77	32.346	2.525	117.611	-2,12	29.08.2024	13	■
F_TKFEN0824	52,99	1,63	-2,38	53,05	51,49	6.231	143	51.072	-8,01	29.08.2024	13	■
F_TOASO0824	249,64	0,75	-1,39	250,49	242,68	4.778	239	28.903	-2,01	29.08.2024	13	■
F_TSKB0824	11,71	4,83	-2,50	11,75	11,12	3.880	119	374.343	0,25	29.08.2024	13	▲
F_TTKOM0824	51,09	1,21	-2,37	51,16	49,80	6.233	160	63.267	-1,26	29.08.2024	13	■
F_TUPRS0824	165,62	3,57	-1,98	165,72	159,68	13.628	584	76.207	0,37	29.08.2024	13	▲
F_VAKBN0824	19,72	1,54	0,72	19,89	18,85	7.531	244	167.758	5,11	29.08.2024	13	▲
F_VESTL0824	71,05	2,72	-1,95	71,09	67,84	3.081	91	41.929	5,74	29.08.2024	13	▲
F_YKBNK0824	29,42	2,83	-0,17	29,46	28,43	18.457	1.300	646.857	5,18	29.08.2024	13	▲

\*Yukarı yönlü trend beklentisi için son işlem gününde fiyat ve açık pozisyon yüzde değişimleri pozitif olan kontratlar baz alınırken; aşağı yönlü trend beklentileri için son işlem gününde fiyattaki negatif yüzde değişmeye karşılık, yine son işlem günündeki açık pozisyonundaki pozitif yüzde değişme durumu dikkate alınmıştır. Belirtilen bu iki durum haricindeki fiyat ve açık pozisyon değişimleri için ise yatay/nötr işaretli kullanılmıştır.

#### Yasal Çekinceler

Burada yer alan bilgiler INVESTAZ Yatırım Menkul Değerler A.Ş. tarafından genel bilgilendirme amacı ile hazırlanmıştır. Yatırım bilgi, yorum ve tavsiyeleri yatırım danışmanlığı kapsamında değildir. Yatırım danışmanlığı hizmeti, SPK tarafından yetkilendirilmiş yetkili kuruluşlar tarafından kişilerin risk ve getiri tercihleri dikkate alınarak sözleşme imzalanmak suretiyle kişiye özel olarak sunulmaktadır. Burada yer alan yorum ve tavsiyeler ise genel nitelikte olup tavsiyede bulunanların kişisel görüşlerine dayanmaktadır. Herhangi bir yatırım aracının alım-satım önerisi ya da getiri vaadi olarak yorumlanmamalıdır. Bu görüşler mali durumunuz ile risk ve getiri tercihlerinize uygun olmayabilir. Bu nedenle, sadece burada yer alan bilgilere dayanarak yatırım kararı verilmesi beklentilerinize uygun sonuçlar doğurmayabilir. Tüm veriler, INVESTAZ Yatırım Menkul Değerler A.Ş tarafından güvenilir olduğuna inanılan kaynaklardan alınmıştır. Burada yer alan fiyatlar, veriler ve bilgilerin tam ve doğru olduğu garanti edilemez; içerik, haber verilmeksizin değiştirilebilir. Bu kaynakların kullanılması nedeni ile ortaya çıkabilecek hatalardan veya zararlardan kurum çalışanları ile INVESTAZ Yatırım Menkul Değerler A.Ş. Sorumlu değildir.

- InvestAZ Yatırım'da hisse hesabınız var ise ViOP hesabı açmak için telefon ile talimat vermeniz yeterli.
- InvestAZ Yatırım e-Şubeden ViOP ve Hisse hesaplarınız arasında kolaylıkla bakiye aktarabilirsiniz.
- ViOP kontrat işlemi yaptığınızda gün sonunda tüm bakiyeniz nemalanır.
- Nakit teminat tamamlama saati 11:00'dır.
- Viop hesabınızdan cari hesabınıza teminat çekme son saat 15:30'dur.
- Teminat yatırma son saat 19:00'dır.
- Saat 15:40'dan sonra gelen teminatlar ertesi gün nemalandırılır.
- ViOP konusunda detaylı eğitim taleplerinizi [egitim@investaz.com.tr](mailto:egitim@investaz.com.tr) adresine yazabilirsiniz.
- Risk üstlenmeden sanal/deneme hesap açmak için [genelmudurluksatis@investaz.com.tr](mailto:genelmudurluksatis@investaz.com.tr) adresine talebinizi yazabilirsiniz.

**MARGİN CALL SAATİ KURUMUMUZDA 14:30 OLARAK UYGULANMAKTADIR.**

**HESAP AÇMAK İÇİN TIKLAYINIZ**

**InvestAZ Yatırım Menkul Değerler**

**Adres:** Büyükdere Caddesi, Özsezen İş Merkezi, C Blok No:126 Esentepe, Şişli

**Kaynaklar :** INVESTAZ Yatırım Araştırma, Matriks ve Finnet Raporu

**Hazırlayan Birim:** InvestAZ Yatırım Araştırma ve Strateji Departmanı

**Web Adresi :** [www.investaz.com.tr](http://www.investaz.com.tr)

**Mail:** [arastirma@investaz.com.tr](mailto:arastirma@investaz.com.tr)

**Tel:** 90 (212) 238 88 88

**Yasal Çekinceler**

Burada yer alan bilgiler INVESTAZ Yatırım Menkul Değerler A.Ş. tarafından genel bilgilendirme amacı ile hazırlanmıştır. Yatırım bilgi, yorum ve tavsiyeleri yatırım danışmanlığı kapsamında değildir. Yatırım danışmanlığı hizmeti, SPK tarafından yetkilendirilmiş yetkili kuruluşlar tarafından kişilerin risk ve getiri tercihleri dikkate alınarak sözleşme imzalanmak suretiyle kişiye özel olarak sunulmaktadır. Burada yer alan yorum ve tavsiyeler ise genel nitelikte olup tavsiyede bulunanların kişisel görüşlerine dayanmaktadır. Herhangi bir yatırım aracının alım-satım önerisi ya da getiri vaadi olarak yorumlanmamalıdır. Bu görüşler mali durumunuz ile risk ve getiri tercihlerinize uygun olmayabilir. Bu nedenle, sadece burada yer alan bilgilere dayanarak yatırım kararı verilmesi beklentilerinize uygun sonuçlar doğurmayabilir. Tüm veriler, INVESTAZ Yatırım Menkul Değerler A.Ş tarafından güvenilir olduğuna inanılan kaynaklardan alınmıştır. Burada yer alan fiyatlar, veriler ve bilgilerin tam ve doğru olduğu garanti edilemez; içerik, haber verilmeksizin değiştirilebilir. Bu kaynakların kullanılması nedeni ile ortaya çıkabilecek hatalardan veya zararlardan kurum çalışanları ile INVESTAZ Yatırım Menkul Değerler A.Ş. Sorumlu değildir.