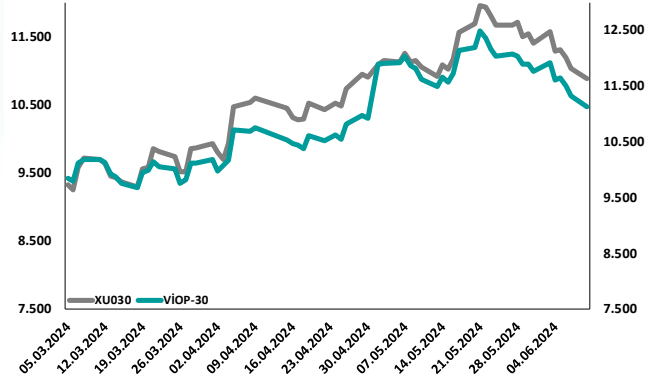
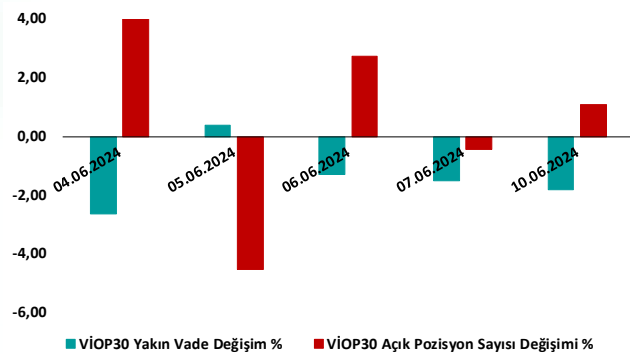


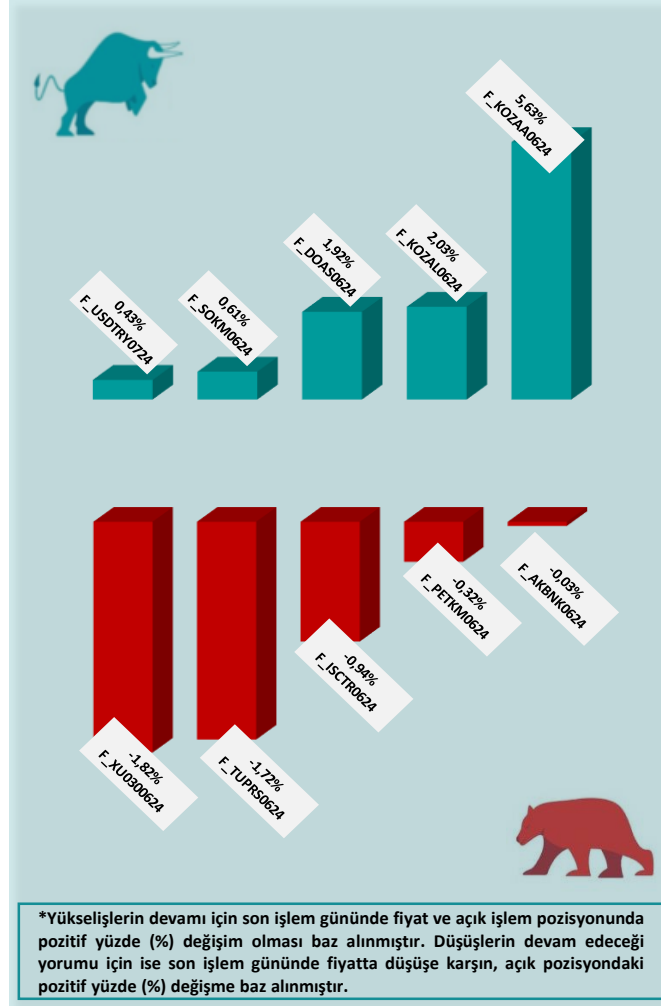
BİST30 ve VIOP30 Yakın Vade Performansı



VIOP30 Günlük Performans ve Açık Pozisyon Değişimi %



Yükseliş ve Düşüşün Devam Etmesi Beklenen Kontratlar* ile Son İşlem Günü Getirileri



Yasal Çekinceler

Burada yer alan bilgiler INVESTAZ Yatırım Menkul Değerler A.Ş. tarafından genel bilgilendirme amacı ile hazırlanmıştır. Yatırım bilgi, yorum ve tavsiyeleri yatırım danışmanlığı kapsamında değildir. Yatırım danışmanlığı hizmeti, SPK tarafından yetkilendirilmiş yetkili kuruluşlar tarafından kişilerin risk ve getiri tercihleri dikkate alınarak sözleşme imzalanmak suretiyle kişiye özel olarak sunulmaktadır. Burada yer alan yorum ve tavsiyeler ise genel nitelikte olup tavsiyede bulunanların kişisel görüşlerine dayanmaktadır. Herhangi bir yatırım aracının alım-satım önerisi ya da getiri vaadi olarak yorumlanmamalıdır. Bu görüşler mali durumunuz ile risk ve getiri tercihlerinize uygun olmayabilir. Bu nedenle, sadece burada yer alan bilgilere dayanarak yatırım kararı verilmesi beklentilerinize uygun sonuçlar doğurmayabilir. Tüm veriler, INVESTAZ Yatırım Menkul Değerler A.Ş tarafından güvenilir olduğuna inanılan kaynaklardan alınmıştır. Burada yer alan fiyatlar, veriler ve bilgilerin tam ve doğru olduğu garanti edilemez; içerik, haber verilmeksizin değiştirilebilir. Bu kaynakların kullanılması nedeni ile ortaya çıkabilecek hatalardan veya zararlılardan kurum çalışanları ile INVESTAZ Yatırım Menkul Değerler A.Ş. Sorumlu değildir.

Hacmi En Çok Artan Pay Vadeli Kontratları

1	2	3
F_AKBNK0624 60,99	F_TCELL0624 101,54	F_THYAO0624 308,00
▼ -0,31%	▲ 1,02%	▼ -0,95%
1.326 milyon TL	1.232 milyon TL	1.200 milyon TL
4	5	6
F_ISCTR0624 15,71	F_YKBNK0624 32,53	F_TUPRS0624 166,50
▼ -1,44%	▲ 0,74%	▼ -1,56%
1.138 milyon TL	1.086 milyon TL	983 milyon TL

Son İşlem Gününde En Çok Yükselen ve En Çok Düşen Kontratlar

Değişim	Kontrat	Hacim (TL)
5,48%	F_KOZAA0724	9.552.963
5,34%	F_KOZAA0624	438.099.350
2,65%	F_KOZAL0724	18.661.316
2,36%	F_KOZAL0624	750.145.196
2,30%	F_AEFES0724	29.863.543
Değişim	Kontrat	Hacim
-5,71%	F_TAVHL0624	198.661.846
-5,19%	F_SASA0624	391.854.424
-4,84%	F_TAVHL0724	7.067.814
-4,72%	F_SASA0724	13.288.521
-4,56%	F_ASELS0724	34.287.295

XU030
Yakın Vade
11.125,50
▼ -1,82%

USDTRY
Yakın Vade
33,0229
▲ 0,27%

EURTRY Yakın
Vade
35,8869
▲ 0,53%

EURUSD Yakın
Vade
1,0762
▼ -0,63%

XAUUSD Yakın
Vade
2.319
▲ 0,61%

XAGUSD Yakın
Vade
29,85
▲ 1,46%

Endeks Vadeli Sözleşmeler	Kapanış	Günlük Değişim %	Haftalık Değişim %	Yüksek	Düşük	İşlem Miktarı	İşlem Hacmi (milyon TL)	Açık Pozisyon Sayısı	Açık Pozisyon Değişimi %	Vade Tarihi	Vadeye Kalan Gün	Trend Yönü Beklentisi*
F_XU0300624	11.126	-1,82	-6,69	11.307	11.126	64.379	18.254	304.289	1,08	28.06.2024	17	▼
F_XLBNK0624	12.828	-1,44	-8,05	13.043	12.770	283	78	1.100	-6,46	28.06.2024	17	▬

Döviz Vadeli Sözleşmeler	Kapanış	Günlük Değişim %	Haftalık Değişim %	Yüksek	Düşük	İşlem Miktarı	İşlem Hacmi (milyon TL)	Açık Pozisyon Sayısı	Açık Pozisyon Değişimi %	Vade Tarihi	Vadeye Kalan Gün	Trend Yönü Beklentisi*
F_USDTRY0624	33,0229	0,27	0,54	33,0820	32,8999	11.517	3.499	933.261	-4,78	28.06.2024	17	▬
F_EURTRY0624	35,8869	0,53	0,33	35,8869	35,4793	30	10	1.746	8,85	28.06.2024	17	▲
F_EURUSD0624	1,0762	-0,63	-1,23	1,0795	1,0752	411	344	21.921	12,70	28.06.2024	17	▼
F_GBPUUSD0624	1,2728	-0,07	-0,30	1,2756	1,2700	26	3	224	-13,51	28.06.2024	17	▬

Kıymetli Maden Vadeli Sözleşmeler	Kapanış	Günlük Değişim %	Haftalık Değişim %	Yüksek	Düşük	İşlem Miktarı	İşlem Hacmi (milyon TL)	Açık Pozisyon Sayısı	Açık Pozisyon Değişimi %	Vade Tarihi	Vadeye Kalan Gün	Trend Yönü Beklentisi*
F_XAUTRYM0624	2.452	-0,24	-0,99	2.460	2.432	1.694	155	949.913	0,08	28.06.2024	17	▼
F_XAUUSD0624	2.319	0,61	-1,67	2.322	2.299	3.036	1.176	86.543	-1,55	28.06.2024	17	▬
F_XAGUSD0624	29,85	1,46	-2,86	29,97	29,58	6.385	782	327.890	-3,33	28.06.2024	17	▬

*Yukarı yönlü trend beklentisi için son işlem gününde fiyat ve açık pozisyon yüzde değişimleri pozitif olan kontratlar baz alınırken; aşağı yönlü trend beklentileri için son işlem gününde fiyatın negatif yüzde değişmeye karşılık, yine son işlem günündeki açık pozisyonundaki pozitif yüzde değişime durumu dikkate alınmıştır. Belirtilen bu iki durum haricindeki fiyat ve açık pozisyon değişimleri için ise yatay/nötr işareti kullanılmıştır.

Yasal Çekinceler

Burada yer alan bilgiler INVESTAZ Yatırım Menkul Değerler A.Ş. tarafından genel bilgilendirme amacı ile hazırlanmıştır. Yatırım bilgi, yorum ve tavsiyeleri yatırım danışmanlığı kapsamında değildir. Yatırım danışmanlığı hizmeti, SPK tarafından yetkilendirilmiş yetkili kuruluşlar tarafından kişilerin risk ve getiri tercihleri dikkate alınarak sözleşme imzalanmak suretiyle kişiye özel olarak sunulmaktadır. Burada yer alan yorum ve tavsiyeler ise genel nitelikte olup tavsiyede bulunanların kişisel görüşlerine dayanmaktadır. Herhangi bir yatırım aracının alım-satım önerisi ya da getiri vaadi olarak yorumlanmamalıdır. Bu görüşler mali durumunuz ile risk ve getiri tercihlerinize uygun olmayabilir. Bu nedenle, sadece burada yer alan bilgilere dayanarak yatırım kararı verilmesi beklentilerinize uygun sonuçlar doğurmayabilir. Tüm veriler, INVESTAZ Yatırım Menkul Değerler A.Ş tarafından güvenilir olduğuna inanılan kaynaklardan alınmıştır. Burada yer alan fiyatlar, veriler ve bilgilerin tam ve doğru olduğu garanti edilemez; içerik, haber verilmeksizin değiştirilebilir. Bu kaynakların kullanılması nedeni ile ortaya çıkabilecek hatalardan veya zararlardan kurum çalışanları ile INVESTAZ Yatırım Menkul Değerler A.Ş. Sorumlu değildir.

Pay Vadeli Sözleşmeler	Kapanış	Günlük Değişim %	Haftalık Değişim %	Yüksek	Düşük	İşlem Miktarı	İşlem Hacmi (milyon TL)	Açık Pozisyon Sayısı	Açık Pozisyon Değişimi %	Vade Tarihi	Vadeye Kalan Gün	Trend Yönü Beklentisi*
F_AEFES0624	215,38	1,63	-2,50	217,72	208,80	3.711	158	8.653	-0,98	28.06.2024	17	▲
F_AKBNK0624	60,99	-0,03	-11,21	61,93	59,70	35.042	1.326	295.637	1,60	28.06.2024	17	▼
F_AKSEN0624	45,58	-4,36	-2,04	47,84	45,20	2.952	87	38.460	-1,49	28.06.2024	17	▲
F_ALARK0624	116,25	-2,40	-6,94	120,14	115,73	5.931	128	59.133	0,83	28.06.2024	17	▼
F_ARCLK0624	170,88	-0,36	-6,27	172,32	166,97	3.822	165	19.098	-4,12	28.06.2024	17	▲
F_ASELS0624	59,83	-4,04	-3,84	62,43	59,68	17.681	418	140.403	2,38	28.06.2024	17	▼
F_ASTOR0624	97,68	-2,05	-4,02	99,70	96,91	6.699	124	36.130	0,10	28.06.2024	17	▼
F_BIMAS0624	498,68	-2,15	-2,28	510,99	496,03	7.325	500	25.278	-7,03	28.06.2024	17	▲
F_CIMSA0624	30,61	-4,22	-4,34	32,41	30,61	2.402	66	39.174	-21,09	28.06.2024	17	▲
F_DOAS0624	278,97	1,92	-5,80	288,97	275,99	1.628	115	6.070	5,29	28.06.2024	17	▲
F_DOHOL0624	14,66	-3,43	-2,91	15,24	14,57	8.091	279	406.799	-1,93	28.06.2024	17	▲
F_EKGYO0624	8,75	-1,57	-5,20	8,88	8,74	5.647	329	1.669.616	0,97	28.06.2024	17	▼
F_ENJSA0624	58,70	-1,69	-7,56	60,05	58,68	2.006	58	37.551	1,10	28.06.2024	17	▼
F_ENKAI0624	41,08	-1,60	-5,54	41,87	41,05	8.051	129	95.862	-1,30	28.06.2024	17	▲
F_EREGL0624	47,65	-3,15	-7,12	49,30	47,58	20.330	676	466.642	-5,79	28.06.2024	17	▲
F_FROTO0624	1.040,97	-1,38	-6,38	1.059,98	1.034,00	1.963	253	4.581	-0,15	28.06.2024	17	▲
F_GARAN0624	100,98	-1,76	-9,32	103,17	100,38	22.362	685	125.978	-0,03	28.06.2024	17	▲
F_GUBRF0624	149,04	-0,90	-5,96	151,60	147,90	3.715	123	28.792	-0,16	28.06.2024	17	▲
F_HALKB0624	18,26	-1,88	-4,55	18,69	18,02	6.998	384	355.597	2,11	28.06.2024	17	▼
F_HEKTS0624	13,79	-1,64	-9,87	14,21	13,71	7.655	91	193.210	1,38	28.06.2024	17	▼
F_ISCTR0624	15,75	-0,94	-7,57	15,98	15,44	13.993	1.138	874.874	0,45	28.06.2024	17	▼
F_KCHOL0624	214,99	-1,83	-10,26	219,10	214,07	13.567	662	71.717	-0,25	28.06.2024	17	▲
F_KONTR0624	188,43	-2,42	-13,74	195,99	187,91	7.409	255	11.069	4,15	28.06.2024	17	▼
F_KOZAA0624	52,55	5,63	1,00	54,74	50,20	16.847	438	93.772	3,04	28.06.2024	17	▲
F_KOZAL0624	21,64	2,03	-1,59	22,72	21,20	21.658	750	465.640	3,78	28.06.2024	17	▲

*Yukarı yönlü trend beklentisi için son işlem gününde fiyat ve açık pozisyon yüzde değişimleri pozitif olan kontratlar baz alınırken; aşağı yönlü trend beklentileri için son işlem gününde fiyattaki negatif yüzde değişmeye karşılık, yine son işlem günündeki açık pozisyonundaki pozitif yüzde değişme durumu dikkate alınmıştır. Belirtilen bu iki durum haricindeki fiyat ve açık pozisyon değişimleri için ise yatay/nötr işareti kullanılmıştır.

Yasal Çekinceler

Burada yer alan bilgiler INVESTAZ Yatırım Menkul Değerler A.Ş. tarafından genel bilgilendirme amacı ile hazırlanmıştır. Yatırım bilgi, yorum ve tavsiyeleri yatırım danışmanlığı kapsamında değildir. Yatırım danışmanlığı hizmeti, SPK tarafından yetkilendirilmiş yetkili kuruluşlar tarafından kişilerin risk ve getiri tercihleri dikkate alınarak sözleşme imzalanmak suretiyle kişiye özel olarak sunulmaktadır. Burada yer alan yorum ve tavsiyeler ise genel nitelikte olup tavsiyede bulunanların kişisel görüşlerine dayanmaktadır. Herhangi bir yatırım aracının alım-satım önerisi ya da getiri vaadi olarak yorumlanmamalıdır. Bu görüşler mali durumunuz ile risk ve getiri tercihlerinize uygun olmayabilir. Bu nedenle, sadece burada yer alan bilgilere dayanarak yatırım kararı verilmesi beklentilerinize uygun sonuçlar doğurmayabilir. Tüm veriler, INVESTAZ Yatırım Menkul Değerler A.Ş tarafından güvenilir olduğuna inanılan kaynaklardan alınmıştır. Burada yer alan fiyatlar, veriler ve bilgilerin tam ve doğru olduğu garanti edilemez; içerik, haber verilmeksizin değiştirilebilir. Bu kaynakların kullanılması nedeni ile ortaya çıkabilecek hatalardan veya zararlılardan kurum çalışanları ile INVESTAZ Yatırım Menkul Değerler A.Ş. Sorumlu değildir.

Pay Vadeli Sözleşmeler	Kapanış	Günlük Değişim %	Haftalık Değişim %	Yüksek	Düşük	İşlem Miktarı	İşlem Hacmi (milyon TL)	Açık Pozisyon Sayısı	Açık Pozisyon Değişimi %	Vade Tarihi	Vadeye Kalan Gün	Trend Yönü Beklentisi*
F_KRDM0624	28,60	-4,03	-9,55	29,77	28,58	14.712	464	244.083	-1,20	28.06.2024	17	▲
F_MGROS0624	504,45	-0,31	-0,50	510,67	499,37	1.918	184	8.446	5,04	28.06.2024	17	▼
F_ODAS0624	8,16	-0,12	-8,21	8,39	8,02	8.279	186	582.856	-2,87	28.06.2024	17	▲
F_OYAK0624	60,36	-0,71	-2,77	61,07	60,00	4.773	55	40.070	0,06	28.06.2024	17	▼
F_PETKM0624	22,14	-0,32	0,27	22,63	22,01	12.735	590	512.261	1,67	28.06.2024	17	▼
F_PGSUS0624N1	203,50	-3,96	-6,95	211,88	203,02	2.729	396	9.526	2,52	28.06.2024	17	▼
F_SAHOL0624	91,81	-3,71	-10,95	95,52	91,67	15.318	430	142.362	1,38	28.06.2024	17	▼
F_SASA0624	45,05	-5,34	-4,58	47,90	45,04	19.500	392	109.892	-0,04	28.06.2024	17	▲
F_SISE0624	48,51	-2,16	-3,98	49,58	48,50	13.357	345	208.377	2,27	28.06.2024	17	▼
F_SOKM0624	61,11	0,61	-1,69	61,78	60,28	2.983	144	78.406	3,79	28.06.2024	17	▲
F_TAVHL0624	238,50	-6,14	-8,04	255,46	238,00	3.084	199	20.047	3,70	28.06.2024	17	▼
F_TCELL0624	101,44	1,03	-4,18	103,53	97,70	33.804	1.232	109.327	-7,71	28.06.2024	17	▲
F_THYAO0624	307,80	-0,93	-4,45	310,99	306,93	17.273	1.200	150.018	-0,32	28.06.2024	17	▲
F_TKFEN0624	50,75	-1,11	-8,16	51,70	50,01	2.620	99	40.225	-7,25	28.06.2024	17	▲
F_TOASO0624	301,28	-0,24	-4,81	309,00	298,00	7.052	374	24.786	-2,07	28.06.2024	17	▲
F_TSKB0624	11,05	-2,21	-9,28	11,28	11,00	3.099	94	355.791	0,59	28.06.2024	17	▼
F_TTKOM0624	46,69	-1,48	-5,01	47,75	46,07	14.358	392	120.802	-2,27	28.06.2024	17	▲
F_TUPRS0624	166,10	-1,72	-7,71	171,28	165,99	20.500	983	84.594	3,60	28.06.2024	17	▼
F_VAKBN0624	23,32	0,73	-3,80	23,34	22,53	6.264	202	176.902	-0,14	28.06.2024	17	▲
F_VESTL0624	82,87	-2,60	-6,69	85,80	82,50	2.791	93	53.167	-1,61	28.06.2024	17	▲
F_YKBNK0624	32,55	0,93	-3,90	32,69	31,71	15.415	1.086	393.399	-4,99	28.06.2024	17	▲

*Yukarı yönlü trend beklentisi için son işlem gününde fiyat ve açık pozisyon yüzde değişimleri pozitif olan kontratlar baz alınırken; aşağı yönlü trend beklentileri için son işlem gününde fiyattaki negatif yüzde değişmeye karşılık, yine son işlem günündeki açık pozisyonundaki pozitif yüzde değişme durumu dikkate alınmıştır. Belirtilen bu iki durum haricindeki fiyat ve açık pozisyon değişimleri için ise yatay/nötr işareti kullanılmıştır.

Yasal Çekinceler

Burada yer alan bilgiler INVESTAZ Yatırım Menkul Değerler A.Ş. tarafından genel bilgilendirme amacı ile hazırlanmıştır. Yatırım bilgi, yorum ve tavsiyeleri yatırım danışmanlığı kapsamında değildir. Yatırım danışmanlığı hizmeti, SPK tarafından yetkilendirilmiş yetkili kuruluşlar tarafından kişilerin risk ve getiri tercihleri dikkate alınarak sözleşme imzalanmak suretiyle kişiye özel olarak sunulmaktadır. Burada yer alan yorum ve tavsiyeler ise genel nitelikte olup tavsiyede bulunanların kişisel görüşlerine dayanmaktadır. Herhangi bir yatırım aracının alım-satım önerisi ya da getiri vaadi olarak yorumlanmamalıdır. Bu görüşler mali durumunuz ile risk ve getiri tercihlerinize uygun olmayabilir. Bu nedenle, sadece burada yer alan bilgilere dayanarak yatırım kararı verilmesi beklentilerinize uygun sonuçlar doğurmayabilir. Tüm veriler, INVESTAZ Yatırım Menkul Değerler A.Ş tarafından güvenilir olduğuna inanılan kaynaklardan alınmıştır. Burada yer alan fiyatlar, veriler ve bilgilerin tam ve doğru olduğu garanti edilemez; içerik, haber verilmeksizin değiştirilebilir. Bu kaynakların kullanılması nedeni ile ortaya çıkabilecek hatalardan veya zararlardan kurum çalışanları ile INVESTAZ Yatırım Menkul Değerler A.Ş. Sorumlu değildir.

- InvestAZ Yatırım'da hisse hesabınız var ise ViOP hesabı açmak için telefon ile talimat vermeniz yeterli.
- InvestAZ Yatırım e-Şubeden ViOP ve Hisse hesaplarınız arasında kolaylıkla bakiye aktarabilirsiniz.
- ViOP kontrat işlemi yaptığınızda gün sonunda tüm bakiyeniz nemalanır.
- Nakit teminat tamamlama saati 11:00'dır.
- Viop hesabınızdan cari hesabınıza teminat çekme son saat 15:30'dur.
- Teminat yatırma son saat 19:00'dır.
- Saat 15:40'dan sonra gelen teminatlar ertesi gün nemalandırılır.
- ViOP konusunda detaylı eğitim taleplerinizi egitim@investaz.com.tr adresine yazabilirsiniz.
- Risk üstlenmeden sanal/deneme hesap açmak için genelmudurluksatis@investaz.com.tr adresine talebinizi yazabilirsiniz.

MARGİN CALL SAATİ KURUMUMUZDA 14:30 OLARAK UYGULANMAKTADIR.

HESAP AÇMAK İÇİN TIKLAYINIZ

InvestAZ Yatırım Menkul Değerler

Adres: Büyükdere Caddesi, Özsezen İş Merkezi, C Blok No:126 Esentepe, Şişli

Kaynaklar : INVESTAZ Yatırım Araştırma, Matriks ve Finnet Raporu

Hazırlayan Birim: InvestAZ Yatırım Araştırma ve Strateji Departmanı

Web Adresi : www.investaz.com.tr

Mail: arastirma@investaz.com.tr

Tel: 90 (212) 238 88 88

Yasal Çekinceler

Burada yer alan bilgiler INVESTAZ Yatırım Menkul Değerler A.Ş. tarafından genel bilgilendirme amacı ile hazırlanmıştır. Yatırım bilgi, yorum ve tavsiyeleri yatırım danışmanlığı kapsamında değildir. Yatırım danışmanlığı hizmeti, SPK tarafından yetkilendirilmiş yetkili kuruluşlar tarafından kişilerin risk ve getiri tercihleri dikkate alınarak sözleşme imzalanmak suretiyle kişiye özel olarak sunulmaktadır. Burada yer alan yorum ve tavsiyeler ise genel nitelikte olup tavsiyede bulunanların kişisel görüşlerine dayanmaktadır. Herhangi bir yatırım aracının alım-satım önerisi ya da getiri vaadi olarak yorumlanmamalıdır. Bu görüşler mali durumunuz ile risk ve getiri tercihlerinize uygun olmayabilir. Bu nedenle, sadece burada yer alan bilgilere dayanarak yatırım kararı verilmesi beklentilerinize uygun sonuçlar doğurmayabilir. Tüm veriler, INVESTAZ Yatırım Menkul Değerler A.Ş tarafından güvenilir olduğuna inanılan kaynaklardan alınmıştır. Burada yer alan fiyatlar, veriler ve bilgilerin tam ve doğru olduğu garanti edilemez; içerik, haber verilmeksizin değiştirilebilir. Bu kaynakların kullanılması nedeni ile ortaya çıkabilecek hatalardan veya zararlardan kurum çalışanları ile INVESTAZ Yatırım Menkul Değerler A.Ş. Sorumlu değildir.